

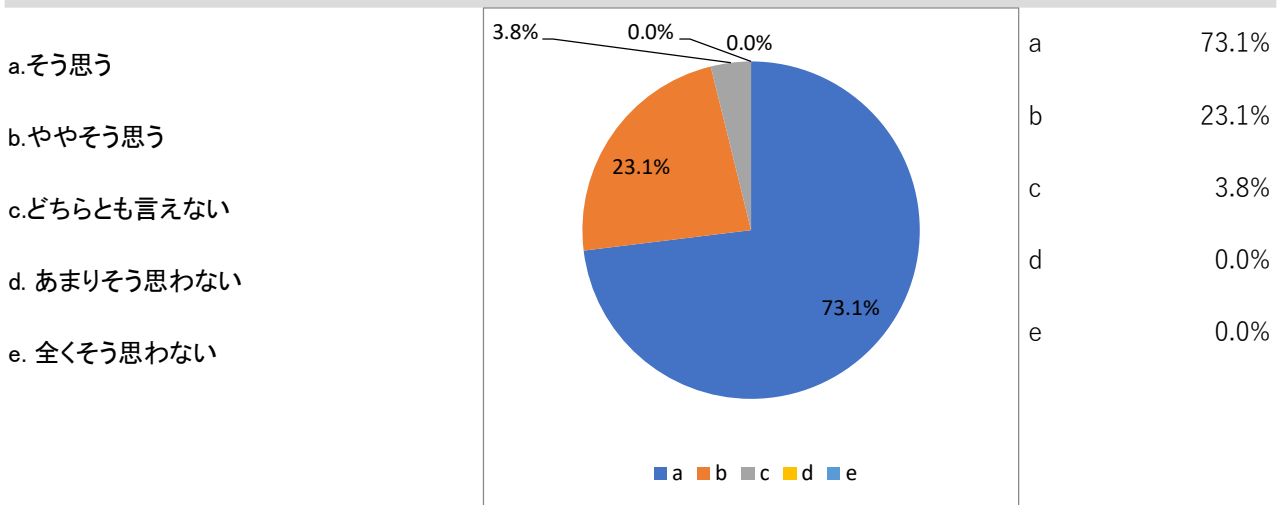
武蔵野学院大学大学院

令和3(2021)年度 後期

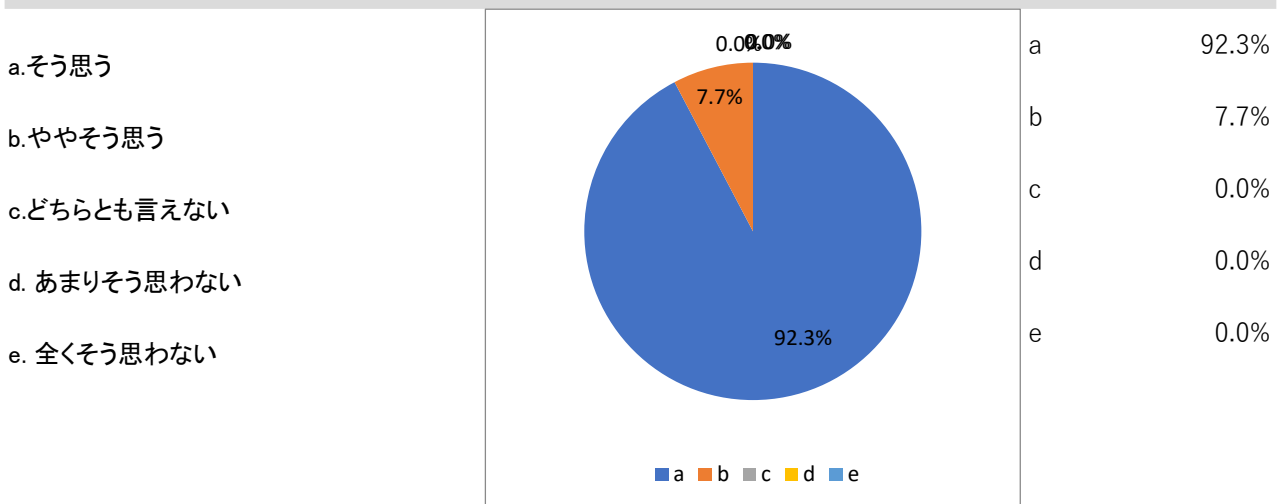
授業評価アンケート集計結果

実施期間:2021年11月1日(月)00:00~12月11日(土)12:00

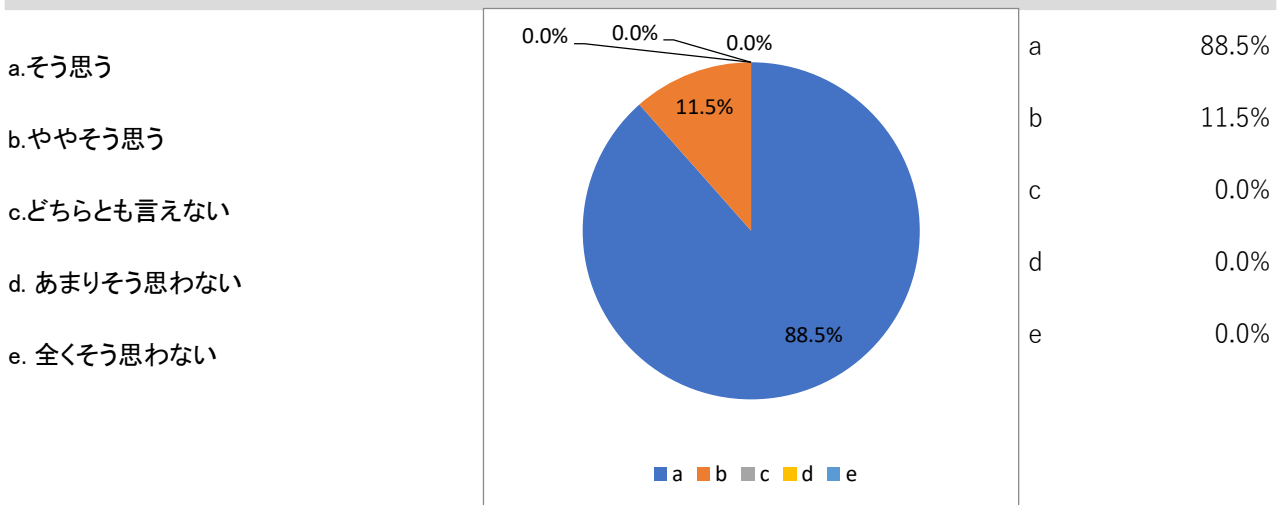
1. これまでの授業を振り返って、内容は理解できましたか。



2. 教員は授業の目標を十分に学生に説明していましたか。

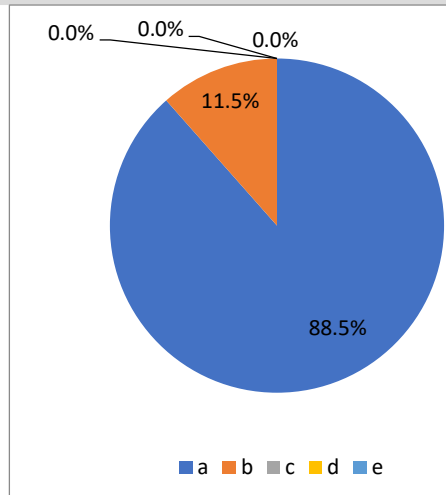


3. 授業内容は『シラバス』の内容に沿ったものであったと思いますか。



4.授業の中で成績評価の方法は明示されていたと思いますか。

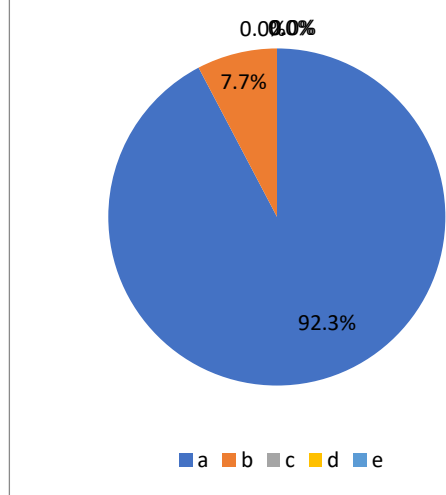
- a. そう思う
- b. ややそう思う
- c. どちらとも言えない
- d. あまりそう思わない
- e. 全くそう思わない



- a 88.5%
- b 11.5%
- c 0.0%
- d 0.0%
- e 0.0%

5.教員は授業の開始・終了の時間を守って授業を進めていたと思いますか。

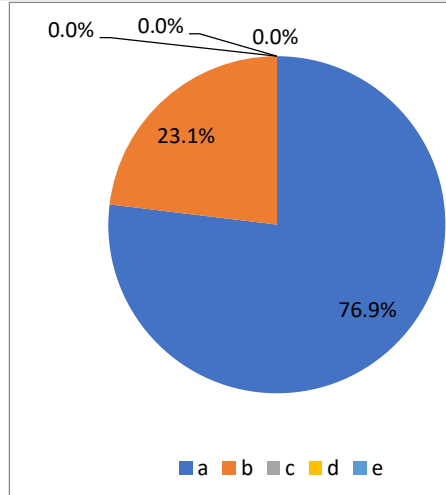
- a. そう思う
- b. ややそう思う
- c. どちらとも言えない
- d. あまりそう思わない
- e. 全くそう思わない



- a 92.3%
- b 7.7%
- c 0.0%
- d 0.0%
- e 0.0%

6.教員は効率的に教育機材(黒板・ビデオ・パソコンなど)を使用していたと思いますか。

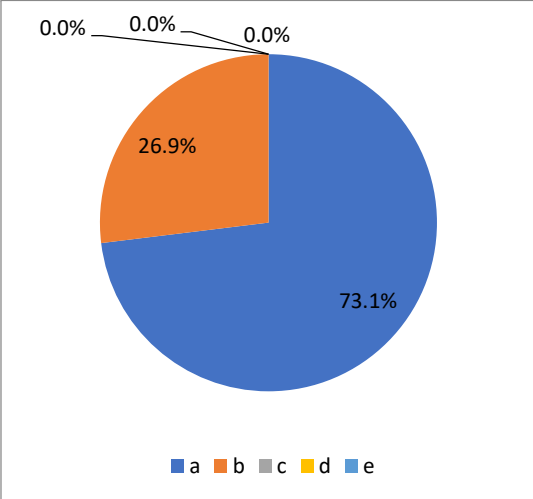
- a. そう思う
- b. ややそう思う
- c. どちらとも言えない
- d. あまりそう思わない
- e. 全くそう思わない



- a 76.9%
- b 23.1%
- c 0.0%
- d 0.0%
- e 0.0%

7.教科書・参考書・配付資料などは有益であったと思いますか。(使用した場合のみ回答)

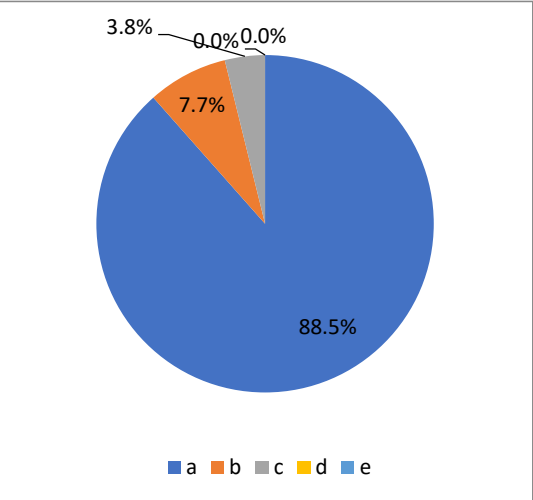
- a. そう思う
- b. ややそう思う
- c. どちらとも言えない
- d. あまりそう思わない
- e. 全くそう思わない



a	73.1%
b	26.9%
c	0.0%
d	0.0%
e	0.0%

8.教員の声の大きさや口調は明瞭であったと思いますか。

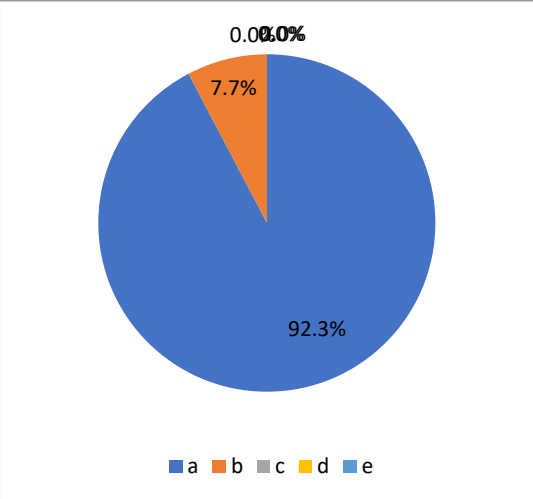
- a. そう思う
- b. ややそう思う
- c. どちらとも言えない
- d. あまりそう思わない
- e. 全くそう思わない



a	88.5%
b	7.7%
c	3.8%
d	0.0%
e	0.0%

9.教員の学生に対する言葉遣いは適切であったと思いますか。

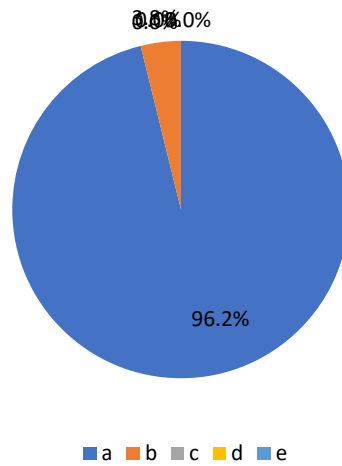
- a. そう思う
- b. ややそう思う
- c. どちらとも言えない
- d. あまりそう思わない
- e. 全くそう思わない



a	92.3%
b	7.7%
c	0.0%
d	0.0%
e	0.0%

10.教員の学生に接する態度は適切であったと思いますか。

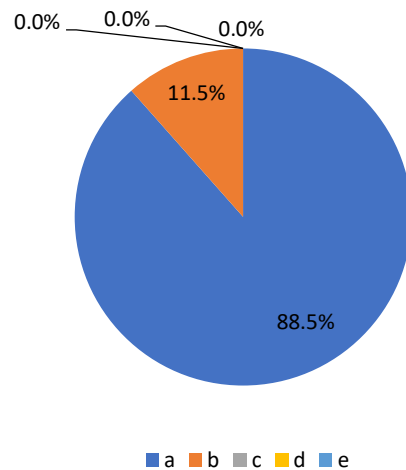
- a. そう思う
- b. ややそう思う
- c. どちらとも言えない
- d. あまりそう思わない
- e. 全くそう思わない



- a 96.2%
- b 3.8%
- c 0.0%
- d 0.0%
- e 0.0%

11.授業に対する教員の熱意が感じられましたか。

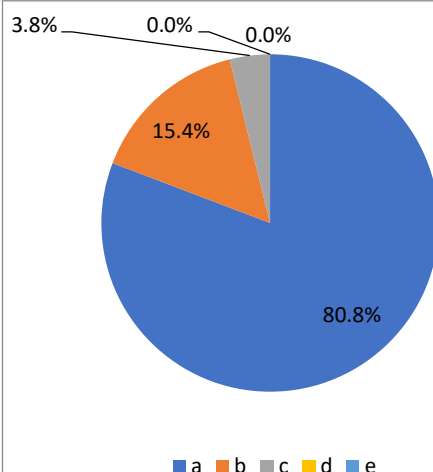
- a. そう思う
- b. ややそう思う
- c. どちらとも言えない
- d. あまりそう思わない
- e. 全くそう思わない



- a 88.5%
- b 11.5%
- c 0.0%
- d 0.0%
- e 0.0%

12.授業内容は興味深いものでしたか。

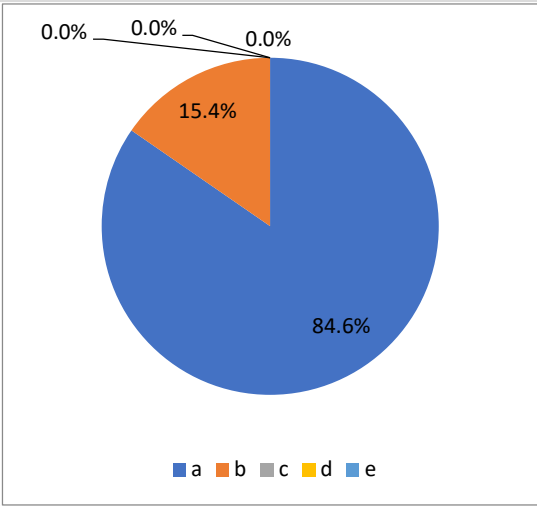
- a. そう思う
- b. ややそう思う
- c. どちらとも言えない
- d. あまりそう思わない
- e. 全くそう思わない



- a 80.8%
- b 15.4%
- c 3.8%
- d 0.0%
- e 0.0%

13.教員が学生の理解力や反応に配慮して授業をしていたと思いますか。

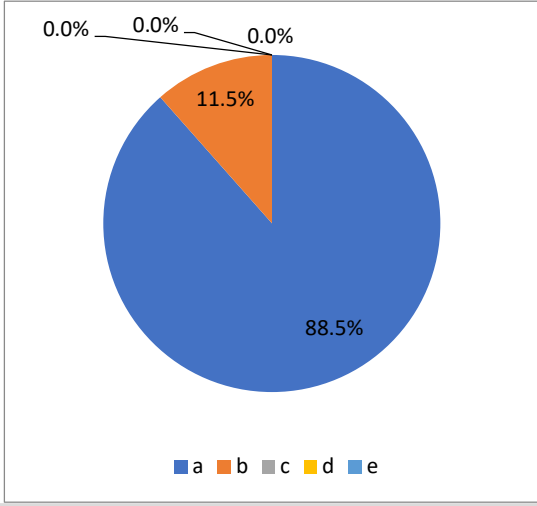
- a. そう思う
- b. ややそう思う
- c. どちらとも言えない
- d. あまりそう思わない
- e. 全くそう思わない



a	84.6%
b	15.4%
c	0.0%
d	0.0%
e	0.0%

14.教員は専門用語など難しい単語を用いる前に十分に説明していましたか。

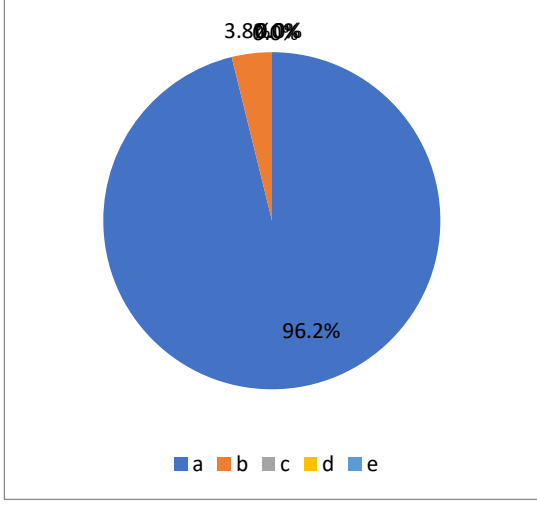
- a. そう思う
- b. ややそう思う
- c. どちらとも言えない
- d. あまりそう思わない
- e. 全くそう思わない



a	88.5%
b	11.5%
c	0.0%
d	0.0%
e	0.0%

15.教員は学生の質問や相談に適切に対応していましたか。

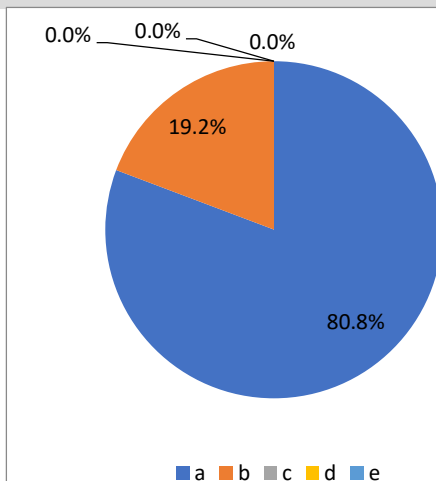
- a. そう思う
- b. ややそう思う
- c. どちらとも言えない
- d. あまりそう思わない
- e. 全くそう思わない



a	96.2%
b	3.8%
c	0.0%
d	0.0%
e	0.0%

16.授業内容は十分に満足できるものでありましたか。

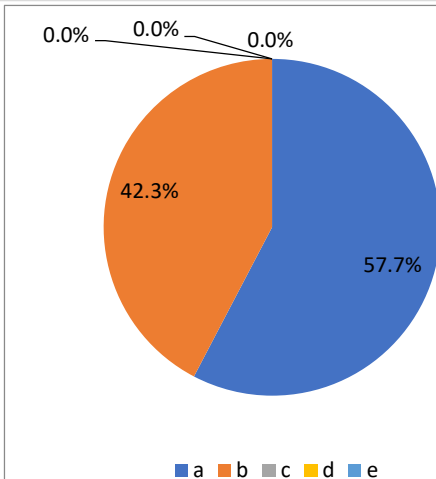
- a. そう思う
- b. ややそう思う
- c. どちらとも言えない
- d. あまりそう思わない
- e. 全くそう思わない



- a 80.8%
- b 19.2%
- c 0.0%
- d 0.0%
- e 0.0%

17.この授業を受けて、あなたの理解は深まりましたか。

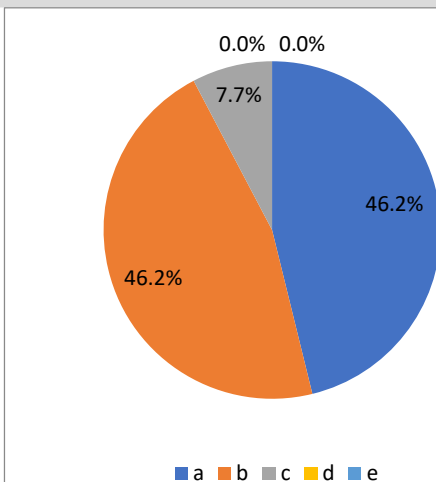
- a. そう思う
- b. ややそう思う
- c. どちらとも言えない
- d. あまりそう思わない
- e. 全くそう思わない



- a 57.7%
- b 42.3%
- c 0.0%
- d 0.0%
- e 0.0%

18.この授業に対して、あなたの取り組みはどの程度のものでしたか。

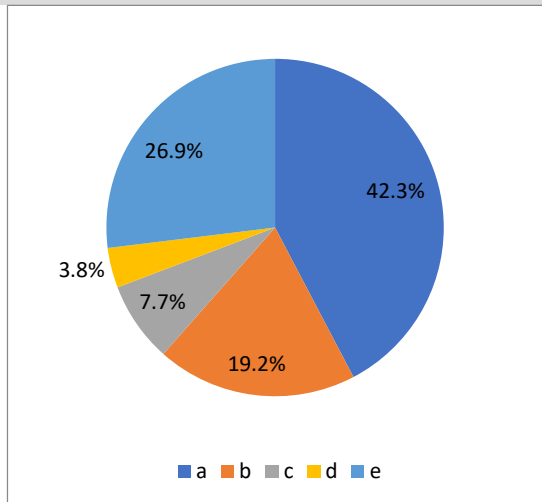
- a. そう思う
- b. ややそう思う
- c. どちらとも言えない
- d. あまりそう思わない
- e. 全くそう思わない



- a 46.2%
- b 46.2%
- c 7.7%
- d 0.0%
- e 0.0%

19.この授業を受ける中で予習・復習の時間はどの程度ありましたか。
 (外国語の会話練習、ピアノの練習等を含む)

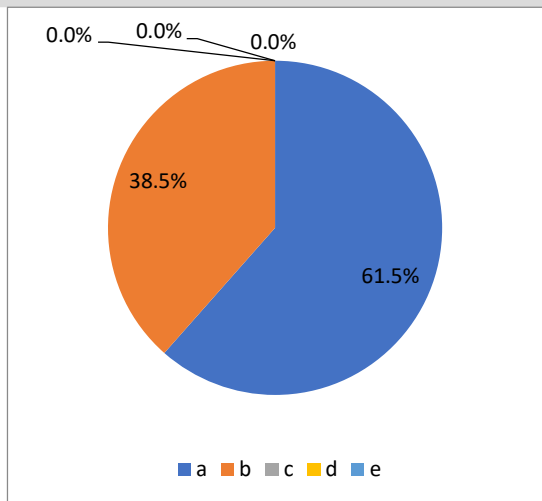
- a.30分以内
- b.1時間以内
- c.2時間以内
- d.3時間以内
- e.3時間以上



- a 42.3%
- b 19.2%
- c 7.7%
- d 3.8%
- e 26.9%

20.この授業に対してのあなたの出席状況はどの程度となっていますか。(現時点の状況でお答えください)

- a.80~100%
- b.60~79%
- c.40~59%
- d. 20~39%
- e. 19%以下



- a 61.5%
- b 38.5%
- c 0.0%
- d 0.0%
- e 0.0%