

武蔵野学院大学

平成24(2012)年度 前期

授業評価アンケート集計結果

実施期間:平成24年7月14日～8月8日

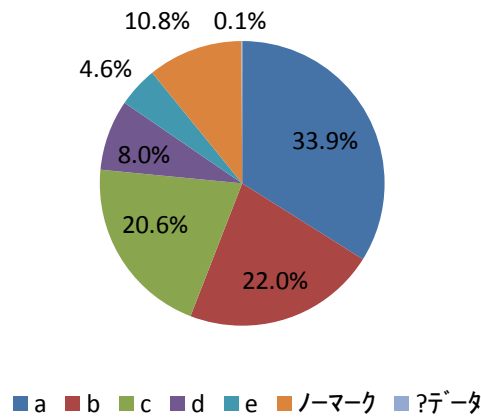
1. 授業の内容を理解できた。		問1		
a. そう思う	<p>1. 授業の内容を理解できた。</p> <p>Legend: a (45.2%), b (30.4%), c (9.7%), d (1.3%), e (0.1%), ノーマーク (10.2%), ?データ (3.1%)</p>	a	45.2%	
b. ややそう思う		b	30.4%	
c. どちらとも言えない		c	9.7%	
d. あまりそう思わない		d	3.1%	
e. 全くそう思わない		e	1.3%	
		ノーマーク	10.2%	
		?データ	0.1%	100.0%
2. 授業の目標を十分に学生に説明していましたか。		問2		
a. そう思う	<p>2. 授業の目標を十分に学生に説明していましたか。</p> <p>Legend: a (51.0%), b (28.0%), c (8.7%), d (1.7%), e (0.6%), ノーマーク (10.1%), ?データ (0.0%)</p>	a	51.0%	
b. ややそう思う		b	28.0%	
c. どちらとも言えない		c	8.7%	
d. あまりそう思わない		d	1.7%	
e. 全くそう思わない		e	0.6%	
		ノーマーク	10.1%	
		?データ	0.0%	100.0%
3. 授業内容は『シラバス』の内容に沿ったものでしたか。		問3		
a. そう思う	<p>3. 授業内容は『シラバス』の内容に沿ったものでしたか。</p> <p>Legend: a (50.6%), b (26.5%), c (10.6%), d (1.4%), e (0.3%), ノーマーク (10.6%), ?データ (0.1%)</p>	a	50.6%	
b. ややそう思う		b	26.5%	
c. どちらとも言えない		c	10.6%	
d. あまりそう思わない		d	1.4%	
e. 全くそう思わない		e	0.3%	
		ノーマーク	10.6%	
		?データ	0.1%	100.0%
4. 成績評価の方法は明示されていましたか。		問4		
a. そう思う	<p>4. 成績評価の方法は明示されていましたか。</p> <p>Legend: a (51.2%), b (27.2%), c (9.5%), d (1.3%), e (0.3%), ノーマーク (10.2%), ?データ (0.2%)</p>	a	51.2%	
b. ややそう思う		b	27.2%	
c. どちらとも言えない		c	9.5%	
d. あまりそう思わない		d	1.3%	
e. 全くそう思わない		e	0.3%	
		ノーマーク	10.2%	
		?データ	0.2%	100.0%

5.授業を受ける際、積極的に自主学習をした。

問5

- a. そう思う
- b. ややそう思う
- c. どちらとも言えない
- d. あまりそう思わない
- e. 全くそう思わない

5.授業を受ける際、積極的に自主学習をした。



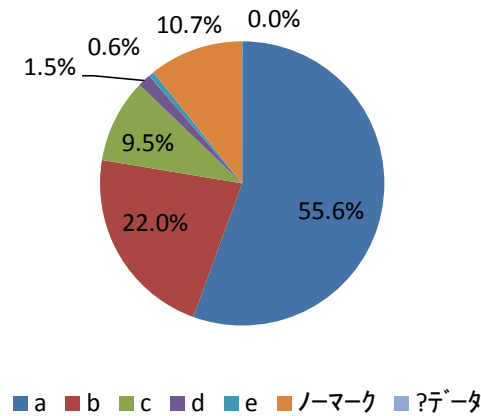
a	33.9%
b	22.0%
c	20.6%
d	8.0%
e	4.6%
ノーマーク	10.8%
?データ	0.1%
	100.0%

6.教員は授業の開始・終了の時間を守った。

問6

- a. そう思う
- b. ややそう思う
- c. どちらとも言えない
- d. あまりそう思わない
- e. 全くそう思わない

6.教員は授業の開始・終了の時間を守った。



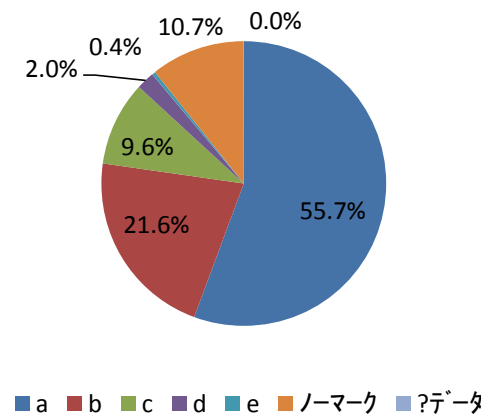
a	55.6%
b	22.0%
c	9.5%
d	1.5%
e	0.6%
ノーマーク	10.7%
?データ	0.0%
	100.0%

7.授業に対する教員の熱意が感じられた。

問7

- a. そう思う
- b. ややそう思う
- c. どちらとも言えない
- d. あまりそう思わない
- e. 全くそう思わない

7.授業に対する教員の熱意が感じられた。



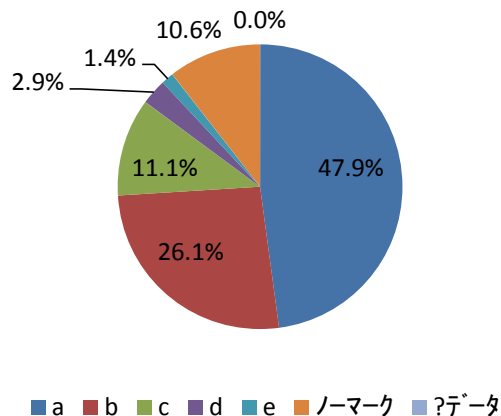
a	55.7%
b	21.6%
c	9.6%
d	2.0%
e	0.4%
ノーマーク	10.7%
?データ	0.0%
	100.0%

8.授業内容は興味深いものであった。

問8

- a. そう思う
- b. ややそう思う
- c. どちらとも言えない
- d. あまりそう思わない
- e. 全くそう思わない

8.授業内容は興味深いものであった。

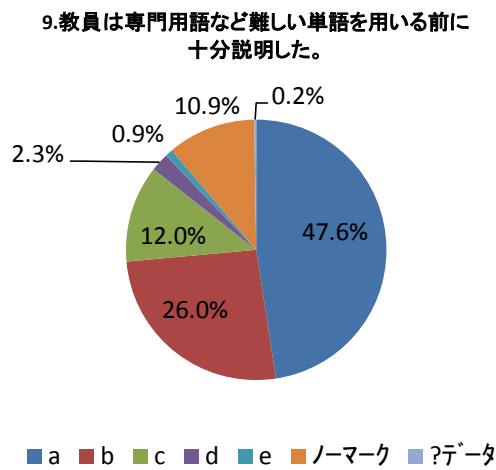


a	47.9%
b	26.1%
c	11.1%
d	2.9%
e	1.4%
ノーマーク	10.6%
?データ	0.0%
	100.0%

9.教員は専門用語など難しい単語を用いる前に十分説明した。

問9

- a. そう思う
- b. ややそう思う
- c. どちらとも言えない
- d. あまりそう思わない
- e. 全くそう思わない

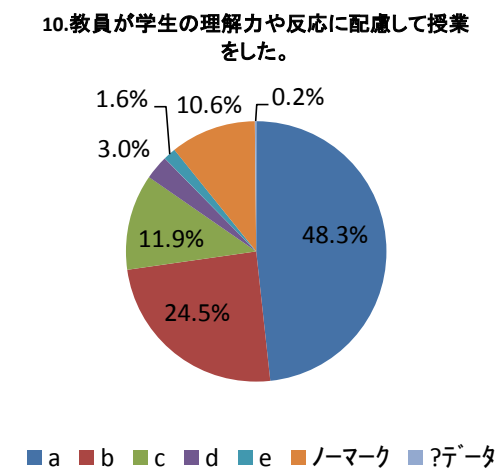


a	47.6%	
b	26.0%	
c	12.0%	
d	2.3%	
e	0.9%	
ノーマーク	10.9%	
?データ	0.2%	100.0%

10.教員が学生の理解力や反応に配慮して授業をした。

問10

- a. そう思う
- b. ややそう思う
- c. どちらとも言えない
- d. あまりそう思わない
- e. 全くそう思わない

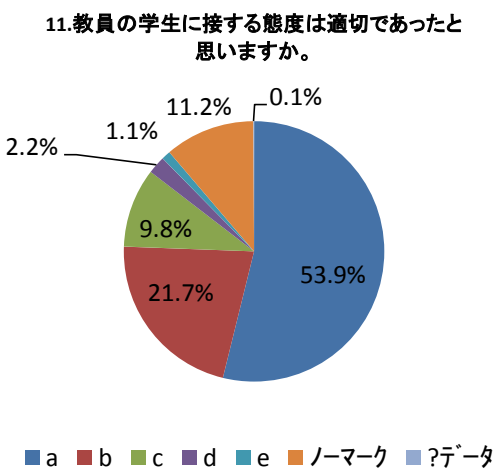


a	48.3%	
b	24.5%	
c	11.9%	
d	3.0%	
e	1.6%	
ノーマーク	10.6%	
?データ	0.2%	100.0%

11.教員の学生に接する態度は適切であったと思いますか。

問11

- a. そう思う
- b. ややそう思う
- c. どちらとも言えない
- d. あまりそう思わない
- e. 全くそう思わない

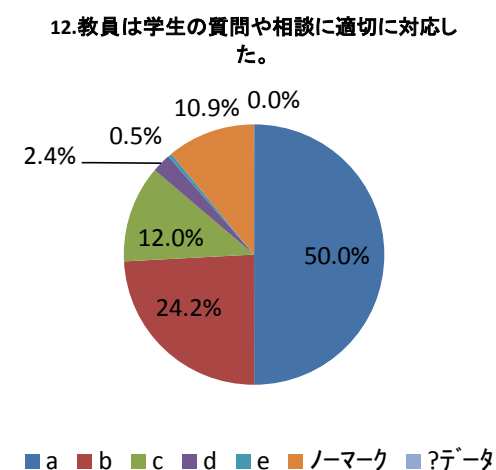


a	53.9%	
b	21.7%	
c	9.8%	
d	2.2%	
e	1.1%	
ノーマーク	11.2%	
?データ	0.1%	100.0%

12.教員は学生の質問や相談に適切に対応した。

問12

- a. そう思う
- b. ややそう思う
- c. どちらとも言えない
- d. あまりそう思わない
- e. 全くそう思わない



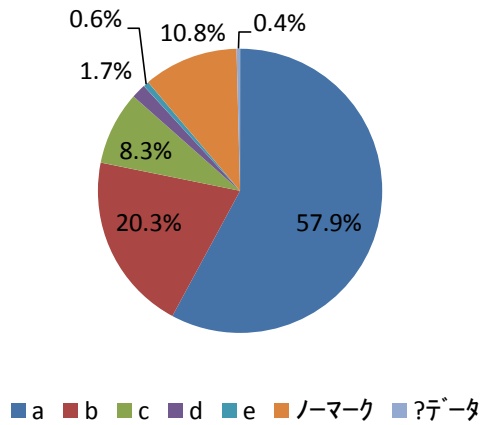
a	50.0%	
b	24.2%	
c	12.0%	
d	2.4%	
e	0.5%	
ノーマーク	10.9%	
?データ	0.0%	100.0%

13.教員の声の大きさ、口調は明瞭であった。

問13

- a. そう思う
- b. ややそう思う
- c. どちらとも言えない
- d. あまりそう思わない
- e. 全くそう思わない

13.教員の声の大きさ、口調は明瞭であった。



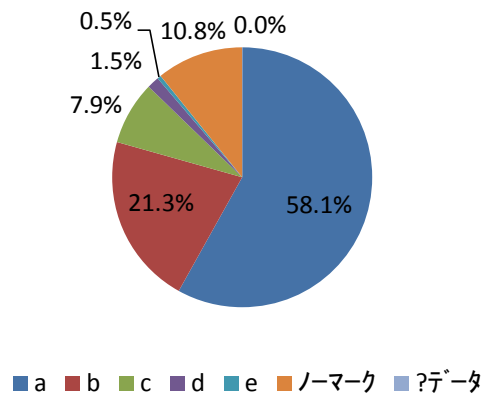
a	57.9%	
b	20.3%	
c	8.3%	
d	1.7%	
e	0.6%	
ノーマーク	10.8%	
?データ	0.4%	100.0%

14.教員の学生に対する言葉遣いは適切であった。

問14

- a. そう思う
- b. ややそう思う
- c. どちらとも言えない
- d. あまりそう思わない
- e. 全くそう思わない

14.教員の学生に対する言葉遣いは適切であった。



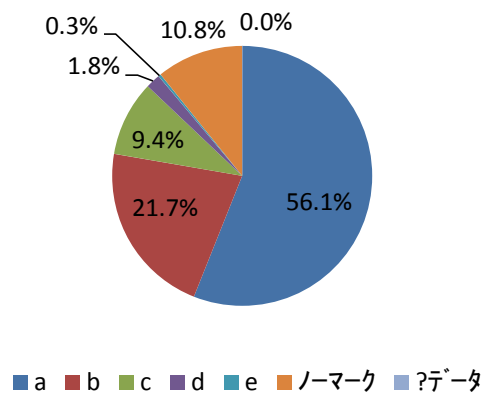
a	58.1%	
b	21.3%	
c	7.9%	
d	1.5%	
e	0.5%	
ノーマーク	10.8%	
?データ	0.0%	100.0%

15.教員は熱意をもって授業に取り組んでいましたか。

問15

- a. そう思う
- b. ややそう思う
- c. どちらとも言えない
- d. あまりそう思わない
- e. 全くそう思わない

15.教員は熱意をもって授業に取り組んでいましたか。



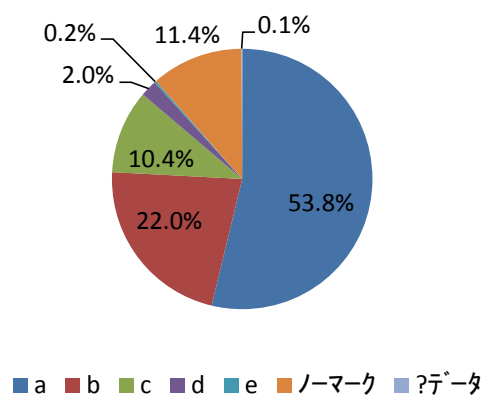
a	56.1%	
b	21.7%	
c	9.4%	
d	1.8%	
e	0.3%	
ノーマーク	10.8%	
?データ	0.0%	100.0%

16.教員は効率的に提示用具(黒板・ビデオ・パソコンなど)を使用していましたか。

問16

- a. そう思う
- b. ややそう思う
- c. どちらとも言えない
- d. あまりそう思わない
- e. 全くそう思わない

16.教員は効率的に提示用具(黒板・ビデオ・パソコンなど)を使用していましたか。



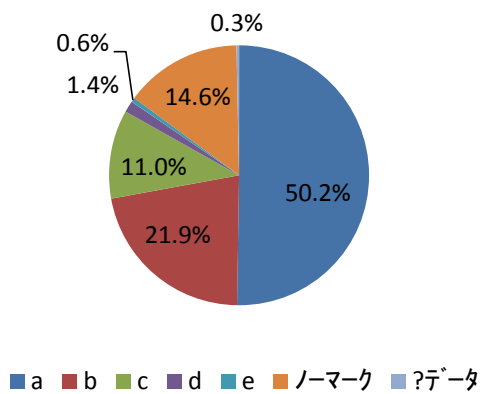
a	53.8%	
b	22.0%	
c	10.4%	
d	2.0%	
e	0.2%	
ノーマーク	11.4%	
?データ	0.1%	100.0%

17.教科書・参考書・配付資料などが有益であった。(使用した場合のみ回答)

問17

- a. そう思う
- b. ややそう思う
- c. どちらとも言えない
- d. あまりそう思わない
- e. 全くそう思わない

17.教科書・参考書・配付資料などが有益であった。(使用した場合のみ回答)



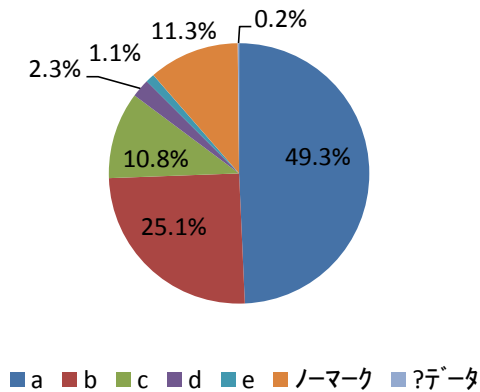
a	50.2%
b	21.9%
c	11.0%
d	1.4%
e	0.6%
ノーマーク	14.6%
?データ	0.3%
	100.0%

18.教室の広さと受講者数のバランスがとれていた。

問18

- a. そう思う
- b. ややそう思う
- c. どちらとも言えない
- d. あまりそう思わない
- e. 全くそう思わない

18.教室の広さと受講者数のバランスがとれていた。



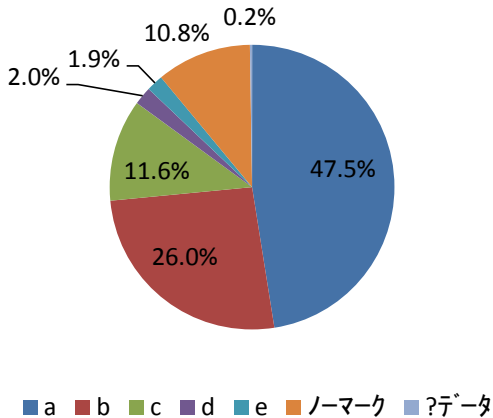
a	49.3%
b	25.1%
c	10.8%
d	2.3%
e	1.1%
ノーマーク	11.3%
?データ	0.2%
	100.0%

19.授業内容は十分に満足できるものであった。

問19

- a. そう思う
- b. ややそう思う
- c. どちらとも言えない
- d. あまりそう思わない
- e. 全くそう思わない

19.授業内容は十分に満足できるものであった。



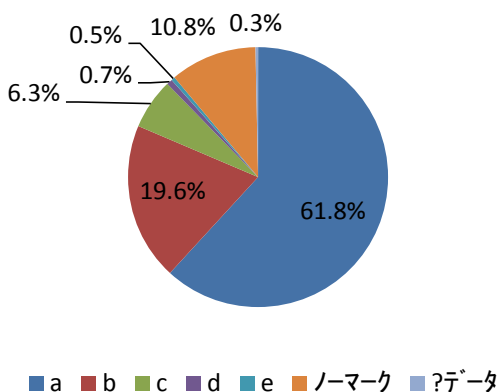
a	47.5%
b	26.0%
c	11.6%
d	2.0%
e	1.9%
ノーマーク	10.8%
?データ	0.2%
	100.0%

20.この授業によって、学問への興味・関心が高まった。

問20

- a. そう思う
- b. ややそう思う
- c. どちらとも言えない
- d. あまりそう思わない
- e. 全くそう思わない

20.この授業によって、学問への興味・関心が高まった。



a	61.8%
b	19.6%
c	6.3%
d	0.7%
e	0.5%
ノーマーク	10.8%
?データ	0.3%
	100.0%