

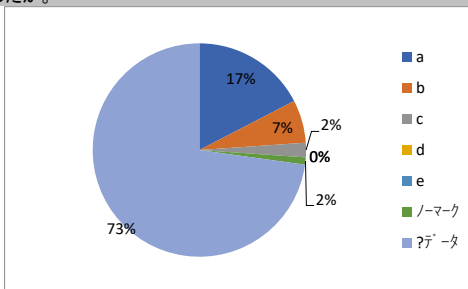
武蔵野短期大学 学生生活満足度調査 (1年生)

2017(平成29)年 2月 実施

※グラフは、値表示縮小の為小数点以下四捨五入

1. 大学で友達がたくさんできましたか。

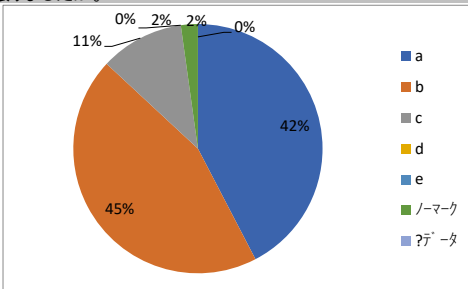
- a. そう思う
- b. ややそう思う
- c. どちらとも言えない
- d. あまりそう思わない
- e. そう思わない



問題数	%
問1	
a	17.4
b	6.5
c	2.2
d	0.0
e	0.0
ノーマーク	1.1
?データ	72.8

2. 資格取得のため積極的に頑張りましたか。

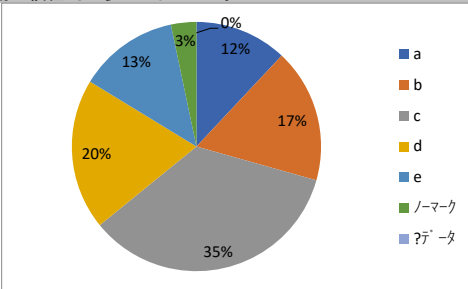
- a. そう思う
- b. ややそう思う
- c. どちらとも言えない
- d. あまりそう思わない
- e. そう思わない



問題数	%
問2	
a	42.4
b	44.6
c	10.9
d	0.0
e	0.0
ノーマーク	2.2
?データ	0.0

3. ボランティアなど学内外の活動に積極的に参加しましたか。

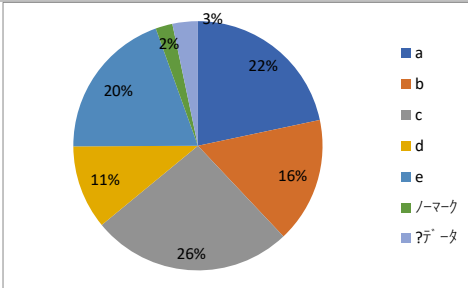
- a. そう思う
- b. ややそう思う
- c. どちらとも言えない
- d. あまりそう思わない
- e. そう思わない



問題数	%
問3	
a	12.0
b	17.4
c	34.8
d	19.6
e	13.0
ノーマーク	3.3
?データ	0.0

4. クラブ活動やサークル活動に積極的に参加しましたか。

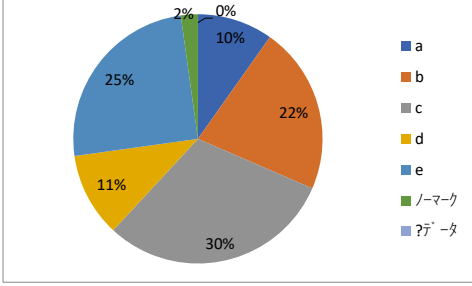
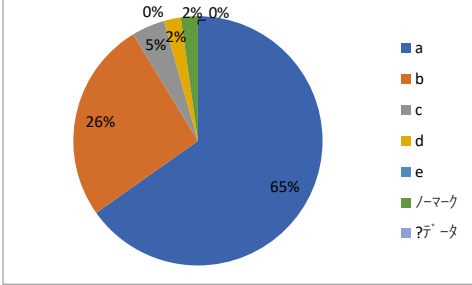
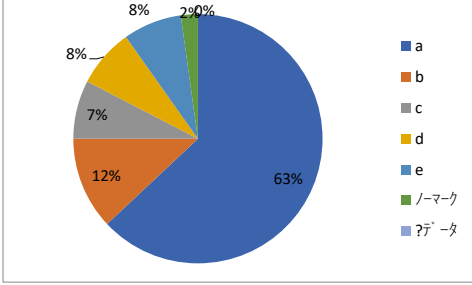
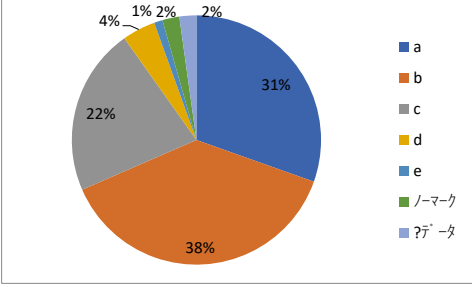
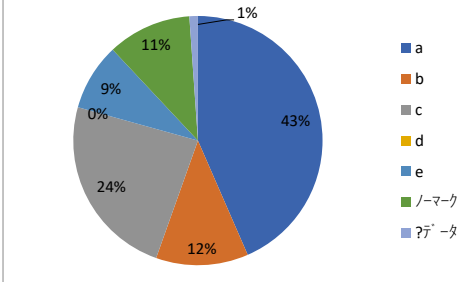
- a. そう思う
- b. ややそう思う
- c. どちらとも言えない
- d. あまりそう思わない
- e. そう思わない



問題数	%
問4	
a	21.7
b	16.3
c	26.1
d	10.9
e	19.6
ノーマーク	2.2
?データ	3.3

5. 夏休みや冬休みを有効に活用しましたか。		問5
a. そう思う		a 37.0
b. ややそう思う		b 35.9
c. どちらとも言えない		c 18.5
d. あまりそう思わない		d 3.3
e. そう思わない		e 1.1
	ノーマーク	2.2
	?データ	2.2
6. 大学祭に積極的に参加しましたか。		問6
a. そう思う		a 52.2
b. ややそう思う		b 32.6
c. どちらとも言えない		c 12.0
d. あまりそう思わない		d 0.0
e. そう思わない		e 1.1
	ノーマーク	2.2
	?データ	0.0
7. あなたの学生生活は楽しかったですか。		問7
a. そう思う		a 56.5
b. ややそう思う		b 23.9
c. どちらとも言えない		c 13.0
d. あまりそう思わない		d 1.1
e. そう思わない		e 2.2
	ノーマーク	2.2
	?データ	1.1
8. 大学生活で精神的におおいに成長したと思いますか。		問8
a. そう思う		a 31.5
b. ややそう思う		b 47.8
c. どちらとも言えない		c 14.1
d. あまりそう思わない		d 3.3
e. そう思わない		e 0.0
	ノーマーク	2.2
	?データ	1.1
9. 大学生活で学んだことが将来役立つと思いますか。		問9
a. そう思う		a 68.5
b. ややそう思う		b 26.1
c. どちらとも言えない		c 1.1
d. あまりそう思わない		d 0.0
e. そう思わない		e 0.0
	ノーマーク	2.2
	?データ	2.2
10. 学生生活を振り返って満足していますか。		問10
a. そう思う		a 40.2
b. ややそう思う		b 40.2
c. どちらとも言えない		c 13.0
d. あまりそう思わない		d 2.2
e. そう思わない		e 2.2
	ノーマーク	2.2
	?データ	0.0

11. 保護者はあなたの大学生生活を十分に理解していましたか。		問11	
a. そう思う		a	50.0
b. ややそう思う		b	34.8
c. どちらとも言えない		c	9.8
d. あまりそう思わない		d	1.1
e. そう思わない		e	2.2
		ノーマーク	2.2
		?データ	0.0
12. 授業以外で先生方との関係は良好でしたか。		問12	
a. そう思う		a	44.6
b. ややそう思う		b	37.0
c. どちらとも言えない		c	13.0
d. あまりそう思わない		d	1.1
e. そう思わない		e	1.1
		ノーマーク	2.2
		?データ	1.1
13. 職員の対応はおおむね明るくていいでしたか。		問13	
a. そう思う		a	64.1
b. ややそう思う		b	25.0
c. どちらとも言えない		c	6.5
d. あまりそう思わない		d	0.0
e. そう思わない		e	0.0
		ノーマーク	2.2
		?データ	2.2
14. 大学は快適な学習環境を提供していましたか。		問14	
a. そう思う		a	41.3
b. ややそう思う		b	41.3
c. どちらとも言えない		c	14.1
d. あまりそう思わない		d	1.1
e. そう思わない		e	0.0
		ノーマーク	2.2
		?データ	0.0
15. 就職活動の支援を有効に活用しましたか。		問15	
a. そう思う		a	19.6
b. ややそう思う		b	37.0
c. どちらとも言えない		c	29.3
d. あまりそう思わない		d	4.3
e. そう思わない		e	5.4
		ノーマーク	3.3
		?データ	1.1

16. 保健室・学生相談室を有効に活用しましたか。		問16
a. そう思う		a 9.8
b. ややそう思う		b 21.7
c. どちらとも言えない		c 30.4
d. あまりそう思わない		d 10.9
e. そう思わない		e 25.0
	ノーマーク	2.2
	?データ	0.0
17. 食堂や図書館を有効に活用しましたか。		問17
a. そう思う		a 65.2
b. ややそう思う		b 26.1
c. どちらとも言えない		c 4.3
d. あまりそう思わない		d 2.2
e. そう思わない		e 0.0
	ノーマーク	2.2
	?データ	0.0
18. スクールバスを有効に利用しましたか。		問18
a. そう思う		a 63.0
b. ややそう思う		b 12.0
c. どちらとも言えない		c 7.6
d. あまりそう思わない		d 7.6
e. そう思わない		e 7.6
	ノーマーク	2.2
	?データ	0.0
19. 大学の廊下等の改装は快適な教育環境をさらに提供しましたか。		問19
a. そう思う		a 30.4
b. ややそう思う		b 38.0
c. どちらとも言えない		c 21.7
d. あまりそう思わない		d 4.3
e. そう思わない		e 1.1
	ノーマーク	2.2
	?データ	2.2
20. 川越発の新しいスクールバスにより通学に便利になったと思いますか。		問20
a. そう思う		a 43.5
b. ややそう思う		b 12.0
c. どちらとも言えない		c 23.9
d. あまりそう思わない		d 0.0
e. そう思わない		e 8.7
	ノーマーク	10.9
	?データ	1.1

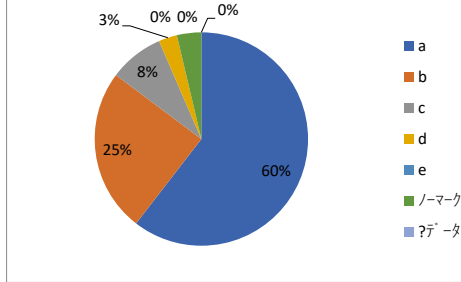
武蔵野短期大学 学生生活満足度調査 (2年生)

2017(平成29)年 2月 実施

※グラフは、値表示縮小の為小数点以下四捨五入

1. 大学で友達がたくさんできましたか。

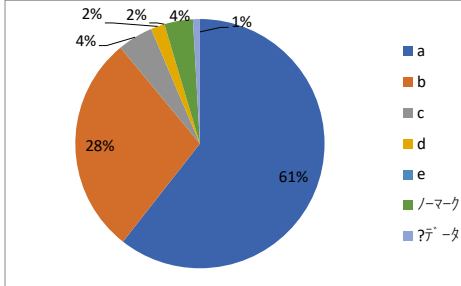
- a. そう思う
- b. ややそう思う
- c. どちらとも言えない
- d. あまりそう思わない
- e. そう思わない



問題数	%
問1	
a	60.6
b	24.8
c	8.3
d	2.8
e	0.0
ノーマーク	3.7
?データ	0.0

2. 資格取得のため積極的に頑張りましたか。

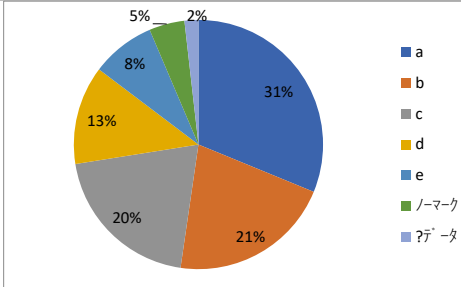
- a. そう思う
- b. ややそう思う
- c. どちらとも言えない
- d. あまりそう思わない
- e. そう思わない



問題数	%
問2	
a	60.6
b	28.4
c	4.6
d	1.8
e	0.0
ノーマーク	3.7
?データ	0.9

3. ボランティアなど学内外の活動に積極的に参加しましたか。

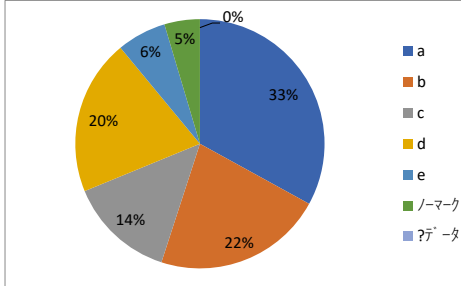
- a. そう思う
- b. ややそう思う
- c. どちらとも言えない
- d. あまりそう思わない
- e. そう思わない



問題数	%
問3	
a	31.2
b	21.1
c	20.2
d	12.8
e	8.3
ノーマーク	4.6
?データ	1.8

4. クラブ活動やサークル活動に積極的に参加しましたか。

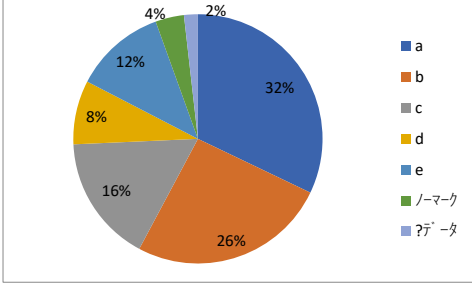
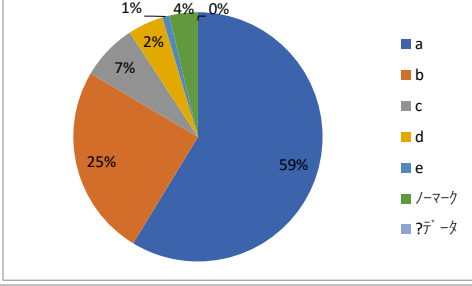
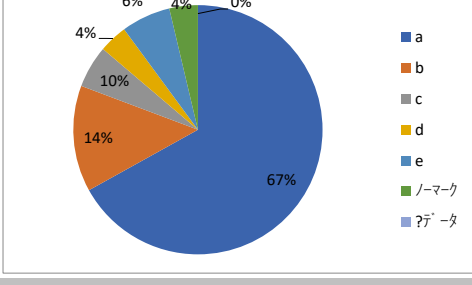
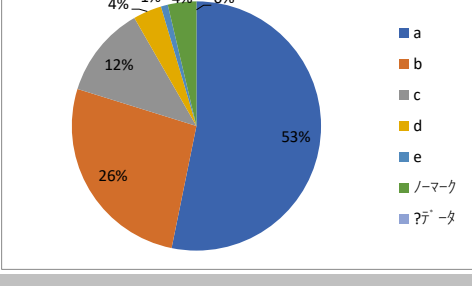
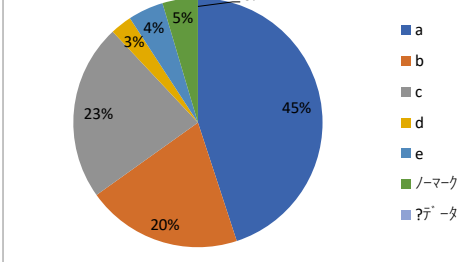
- a. そう思う
- b. ややそう思う
- c. どちらとも言えない
- d. あまりそう思わない
- e. そう思わない



問題数	%
問4	
a	33.0
b	22.0
c	13.8
d	20.2
e	6.4
ノーマーク	4.6
?データ	0.0

5. 夏休みや冬休みを有効に活用しましたか。		問5
a. そう思う		a 49.5
b. ややそう思う		b 32.1
c. どちらとも言えない		c 9.2
d. あまりそう思わない		d 4.6
e. そう思わない		e 0.9
	ノーマーク	3.7
	?データ	0.0
6. 大学祭に積極的に参加しましたか。		問6
a. そう思う		a 54.1
b. ややそう思う		b 26.6
c. どちらとも言えない		c 9.2
d. あまりそう思わない		d 5.5
e. そう思わない		e 0.9
	ノーマーク	3.7
	?データ	0.0
7. あなたの学生生活は楽しかったですか。		問7
a. そう思う		a 58.7
b. ややそう思う		b 23.9
c. どちらとも言えない		c 11.0
d. あまりそう思わない		d 2.8
e. そう思わない		e 0.0
	ノーマーク	3.7
	?データ	0.0
8. 大学生活で精神的におおいに成長したと思いますか。		問8
a. そう思う		a 56.9
b. ややそう思う		b 32.1
c. どちらとも言えない		c 5.5
d. あまりそう思わない		d 1.8
e. そう思わない		e 0.0
	ノーマーク	3.7
	?データ	0.0
9. 大学生活で学んだことが将来役立つと思いますか。		問9
a. そう思う		a 76.1
b. ややそう思う		b 15.6
c. どちらとも言えない		c 1.8
d. あまりそう思わない		d 0.9
e. そう思わない		e 1.8
	ノーマーク	3.7
	?データ	0.0
10. 学生生活を振り返って満足していますか。		問10
a. そう思う		a 51.4
b. ややそう思う		b 33.0
c. どちらとも言えない		c 10.1
d. あまりそう思わない		d 1.8
e. そう思わない		e 0.0
	ノーマーク	3.7
	?データ	0.0

11. 保護者はあなたの大学生生活を十分に理解していましたか。		問11	
a. そう思う		a	59.6
b. ややそう思う		b	22.9
c. どちらとも言えない		c	8.3
d. あまりそう思わない		d	3.7
e. そう思わない		e	0.9
		ノーマーク	3.7
		?データ	0.9
12. 授業以外で先生方との関係は良好でしたか。		問12	
a. そう思う		a	62.4
b. ややそう思う		b	22.0
c. どちらとも言えない		c	10.1
d. あまりそう思わない		d	0.9
e. そう思わない		e	0.0
		ノーマーク	3.7
		?データ	0.9
13. 職員の対応はおおむね明るくていいでしたか。		問13	
a. そう思う		a	58.7
b. ややそう思う		b	30.3
c. どちらとも言えない		c	6.4
d. あまりそう思わない		d	0.9
e. そう思わない		e	0.0
		ノーマーク	3.7
		?データ	0.0
14. 大学は快適な学習環境を提供していましたか。		問14	
a. そう思う		a	45.9
b. ややそう思う		b	39.4
c. どちらとも言えない		c	10.1
d. あまりそう思わない		d	0.0
e. そう思わない		e	0.0
		ノーマーク	4.6
		?データ	0.0
15. 就職活動の支援を有効に活用しましたか。		問15	
a. そう思う		a	59.6
b. ややそう思う		b	24.8
c. どちらとも言えない		c	7.3
d. あまりそう思わない		d	1.8
e. そう思わない		e	1.8
		ノーマーク	3.7
		?データ	0.9

16. 保健室・学生相談室を有効に活用しましたか。		問16
a. そう思う		a 32.1
b. ややそう思う		b 25.7
c. どちらとも言えない		c 16.5
d. あまりそう思わない		d 8.3
e. そう思わない		e 11.9
		ノーマーク 3.7
		?データ 1.8
17. 食堂や図書館を有効に活用しましたか。		問17
a. そう思う		a 58.7
b. ややそう思う		b 24.8
c. どちらとも言えない		c 7.3
d. あまりそう思わない		d 4.6
e. そう思わない		e 0.9
		ノーマーク 3.7
		?データ 0.0
18. スクールバスを有効に利用しましたか。		問18
a. そう思う		a 67.0
b. ややそう思う		b 13.8
c. どちらとも言えない		c 5.5
d. あまりそう思わない		d 3.7
e. そう思わない		e 6.4
		ノーマーク 3.7
		?データ 0.0
19. 大学の廊下等の改装は快適な教育環境をさらに提供しましたか。		問19
a. そう思う		a 53.2
b. ややそう思う		b 26.6
c. どちらとも言えない		c 11.9
d. あまりそう思わない		d 3.7
e. そう思わない		e 0.9
		ノーマーク 3.7
		?データ 0.0
20. 川越発の新しいスクールバスにより通学に便利になったと思いますか。		問20
a. そう思う		a 45.0
b. ややそう思う		b 20.2
c. どちらとも言えない		c 22.9
d. あまりそう思わない		d 2.8
e. そう思わない		e 4.6
		ノーマーク 4.6
		?データ 0.0

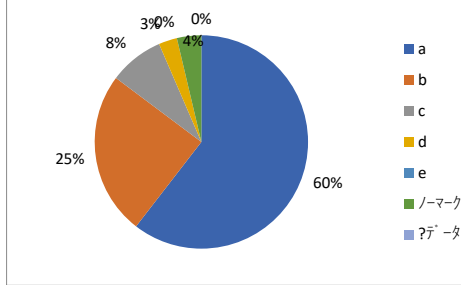
武蔵野学院大学 学生生活満足度調査 (1年生)

2017(平成29)年 1月～3月 実施

※グラフは、値表示縮小の為小数点以下四捨五入

1. 大学で留学生/日本人の友達がたくさんできましたか。

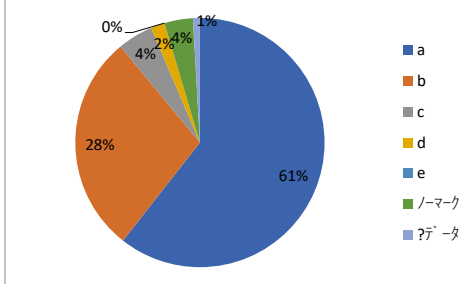
- a. そう思う
- b. ややそう思う
- c. どちらとも言えない
- d. あまりそう思わない
- e. そう思わない



問題数	%
問1	
a	60.6
b	24.8
c	8.3
d	2.8
e	0.0
ノーマーク	3.7
?データ	0.0

2. 資格取得のため積極的に頑張りましたか。

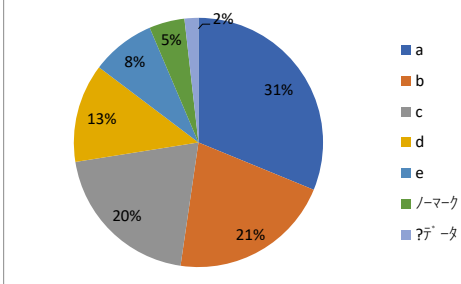
- a. そう思う
- b. ややそう思う
- c. どちらとも言えない
- d. あまりそう思わない
- e. そう思わない



問題数	%
問2	
a	60.6
b	28.4
c	4.6
d	1.8
e	0.0
ノーマーク	3.7
?データ	0.9

3. ボランティアなど学内外の活動に積極的に参加しましたか。

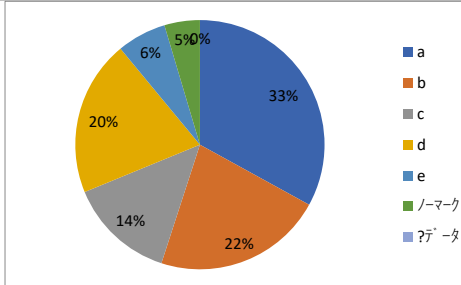
- a. そう思う
- b. ややそう思う
- c. どちらとも言えない
- d. あまりそう思わない
- e. そう思わない



問題数	%
問3	
a	31.2
b	21.1
c	20.2
d	12.8
e	8.3
ノーマーク	4.6
?データ	1.8

4. クラブ活動やサークル活動に積極的に参加しましたか。

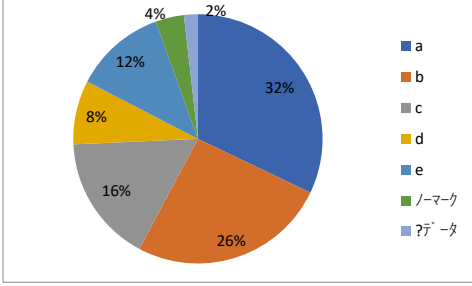
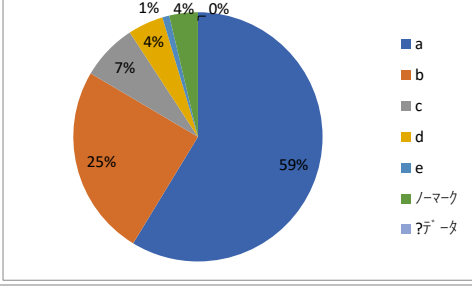
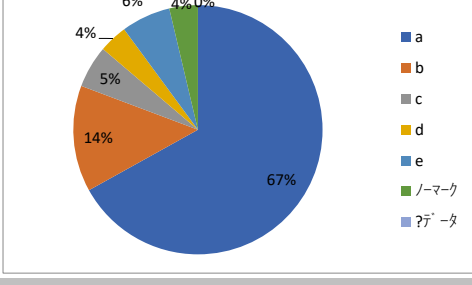
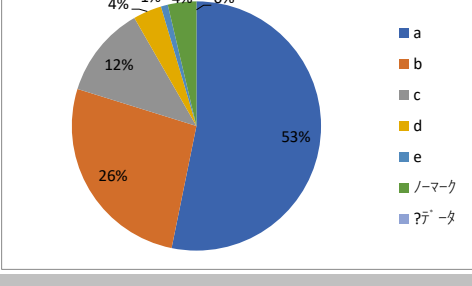
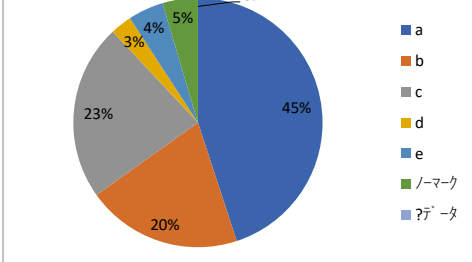
- a. そう思う
- b. ややそう思う
- c. どちらとも言えない
- d. あまりそう思わない
- e. そう思わない



問題数	%
問4	
a	33.0
b	22.0
c	13.8
d	20.2
e	6.4
ノーマーク	4.6
?データ	0.0

5. 夏休みや冬休みを有効に活用しましたか。		問5
a. そう思う		a 49.5
b. ややそう思う		b 32.1
c. どちらとも言えない		c 9.2
d. あまりそう思わない		d 4.6
e. そう思わない		e 0.9
	ノーマーク	3.7
	?データ	0.0
6. 大学祭に積極的に参加しましたか。		問6
a. そう思う		a 54.1
b. ややそう思う		b 26.6
c. どちらとも言えない		c 9.2
d. あまりそう思わない		d 5.5
e. そう思わない		e 0.9
	ノーマーク	3.7
	?データ	0.0
7. あなたの学生生活は楽しかったですか。		問7
a. そう思う		a 58.7
b. ややそう思う		b 23.9
c. どちらとも言えない		c 11.0
d. あまりそう思わない		d 2.8
e. そう思わない		e 0.0
	ノーマーク	3.7
	?データ	0.0
8. 大学生活で精神的におおいに成長したと思いますか。		問8
a. そう思う		a 56.9
b. ややそう思う		b 32.1
c. どちらとも言えない		c 5.5
d. あまりそう思わない		d 1.8
e. そう思わない		e 0.0
	ノーマーク	3.7
	?データ	0.0
9. 大学生活で学んだことが将来役立つと思いますか。		問9
a. そう思う		a 76.1
b. ややそう思う		b 15.6
c. どちらとも言えない		c 1.8
d. あまりそう思わない		d 0.9
e. そう思わない		e 1.8
	ノーマーク	3.7
	?データ	0.0
10. 学生生活を振り返って満足していますか。		問10
a. そう思う		a 51.4
b. ややそう思う		b 33.0
c. どちらとも言えない		c 10.1
d. あまりそう思わない		d 1.8
e. そう思わない		e 0.0
	ノーマーク	3.7
	?データ	0.0

11. 保護者はあなたの大学生生活を十分に理解していましたか。		問11	
a. そう思う		a	59.6
b. ややそう思う		b	22.9
c. どちらとも言えない		c	8.3
d. あまりそう思わない		d	3.7
e. そう思わない		e	0.9
		ノーマーク	3.7
		?データ	0.9
12. 授業以外で先生方との関係は良好でしたか。		問12	
a. そう思う		a	62.4
b. ややそう思う		b	22.0
c. どちらとも言えない		c	10.1
d. あまりそう思わない		d	0.9
e. そう思わない		e	0.0
		ノーマーク	3.7
		?データ	0.9
13. 職員の対応はおおむね明るくていいでしたか。		問13	
a. そう思う		a	58.7
b. ややそう思う		b	30.3
c. どちらとも言えない		c	6.4
d. あまりそう思わない		d	0.9
e. そう思わない		e	0.0
		ノーマーク	3.7
		?データ	0.0
14. 大学は快適な学習環境を提供していましたか。		問14	
a. そう思う		a	45.9
b. ややそう思う		b	39.4
c. どちらとも言えない		c	10.1
d. あまりそう思わない		d	0.0
e. そう思わない		e	0.0
		ノーマーク	4.6
		?データ	0.0
15. 就職活動の支援を有効に活用しましたか。		問15	
a. そう思う		a	59.6
b. ややそう思う		b	24.8
c. どちらとも言えない		c	7.3
d. あまりそう思わない		d	1.8
e. そう思わない		e	1.8
		ノーマーク	3.7
		?データ	0.9

16. 保健室・学生相談室を有効に活用しましたか。		問16
a. そう思う		a 32.1
b. ややそう思う		b 25.7
c. どちらとも言えない		c 16.5
d. あまりそう思わない		d 8.3
e. そう思わない		e 11.9
	ノーマーク	3.7
	?データ	1.8
17. 食堂や図書館を有効に活用しましたか。		問17
a. そう思う		a 58.7
b. ややそう思う		b 24.8
c. どちらとも言えない		c 7.3
d. あまりそう思わない		d 4.6
e. そう思わない		e 0.9
	ノーマーク	3.7
	?データ	0.0
18. スクールバスを有効に利用しましたか。		問18
a. そう思う		a 67.0
b. ややそう思う		b 13.8
c. どちらとも言えない		c 5.5
d. あまりそう思わない		d 3.7
e. そう思わない		e 6.4
	ノーマーク	3.7
	?データ	0.0
19. 大学の廊下等の改装は快適な教育環境をさらに提供しましたか。		問19
a. そう思う		a 53.2
b. ややそう思う		b 26.6
c. どちらとも言えない		c 11.9
d. あまりそう思わない		d 3.7
e. そう思わない		e 0.9
	ノーマーク	3.7
	?データ	0.0
20. 川越発の新しいスクールバスにより通学に便利になったと思いますか。		問20
a. そう思う		a 45.0
b. ややそう思う		b 20.2
c. どちらとも言えない		c 22.9
d. あまりそう思わない		d 2.8
e. そう思わない		e 4.6
	ノーマーク	4.6
	?データ	0.0

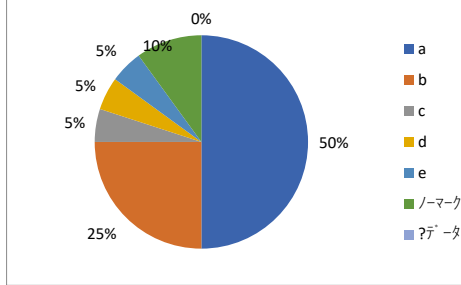
武蔵野学院大学 学生生活満足度調査 (2年生)

2017(平成29)年 1月～3月 実施

※グラフは、値表示縮小の為小数点以下四捨五入

1. 大学で留学生/日本人の友達がたくさんできましたか。

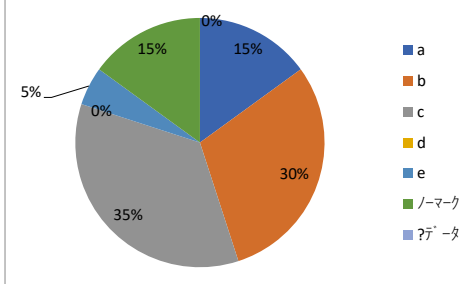
- a. そう思う
- b. ややそう思う
- c. どちらとも言えない
- d. あまりそう思わない
- e. そう思わない



問題数	%
問1	
a	50.0
b	25.0
c	5.0
d	5.0
e	5.0
ノーマーク	10.0
?データ	0.0

2. 資格取得のため積極的に頑張りましたか。

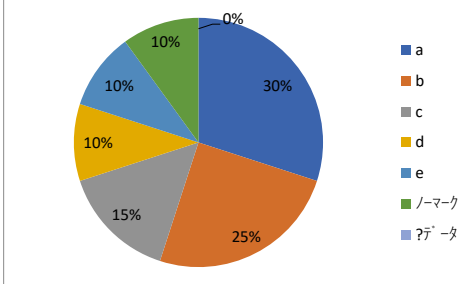
- a. そう思う
- b. ややそう思う
- c. どちらとも言えない
- d. あまりそう思わない
- e. そう思わない



問題数	%
問2	
a	15.0
b	30.0
c	35.0
d	0.0
e	5.0
ノーマーク	15.0
?データ	0.0

3. ボランティアなど学内外の活動に積極的に参加しましたか。

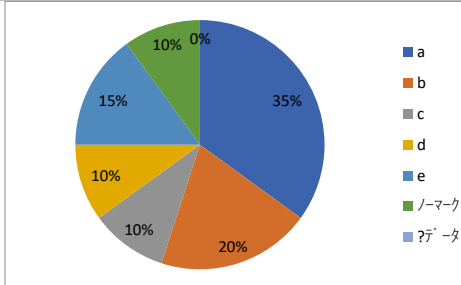
- a. そう思う
- b. ややそう思う
- c. どちらとも言えない
- d. あまりそう思わない
- e. そう思わない



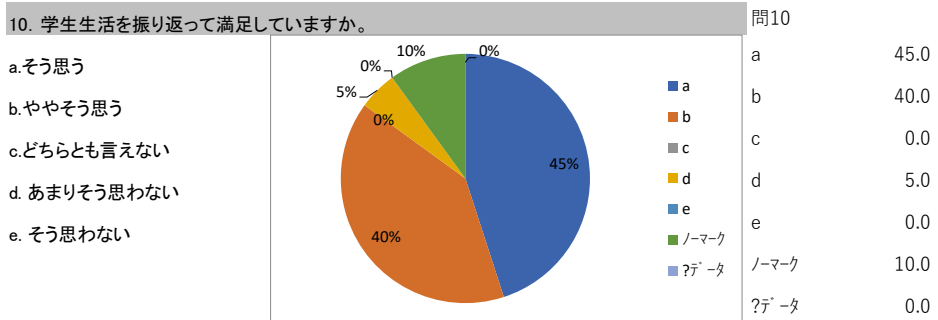
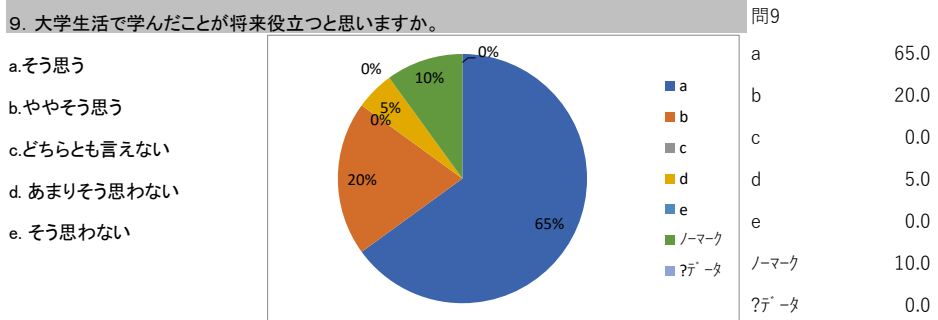
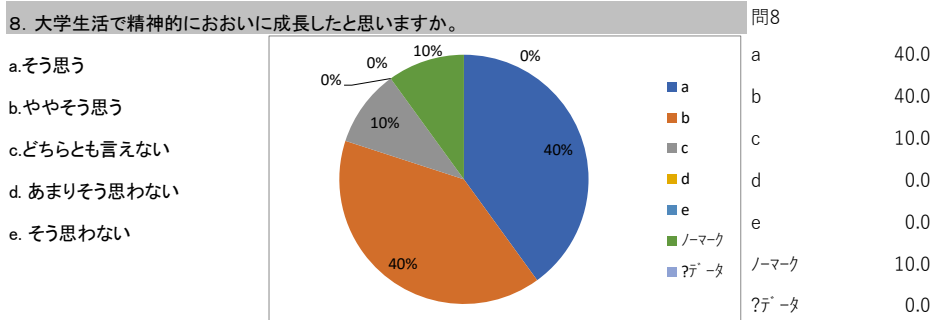
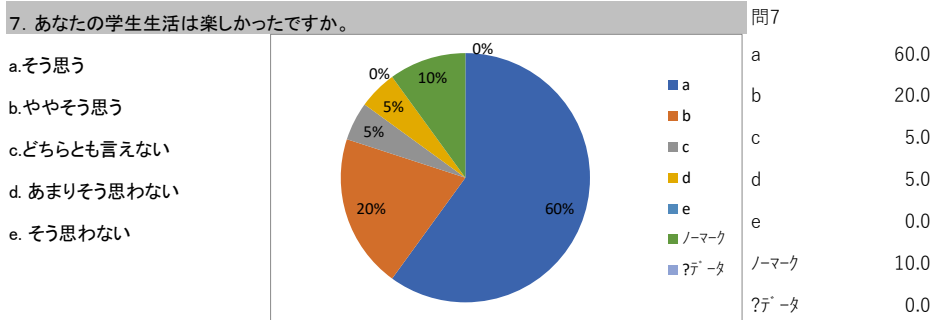
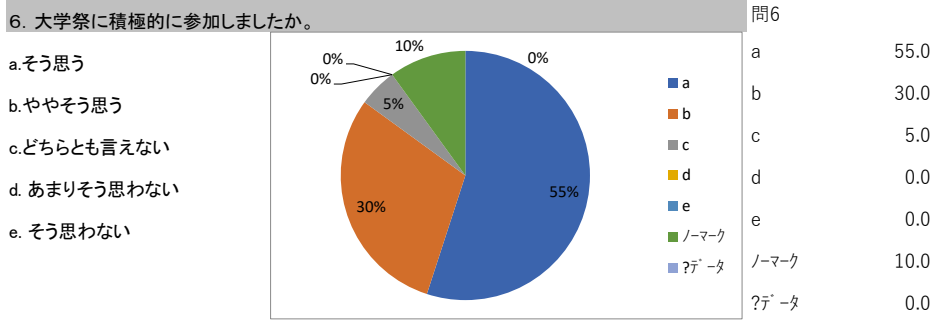
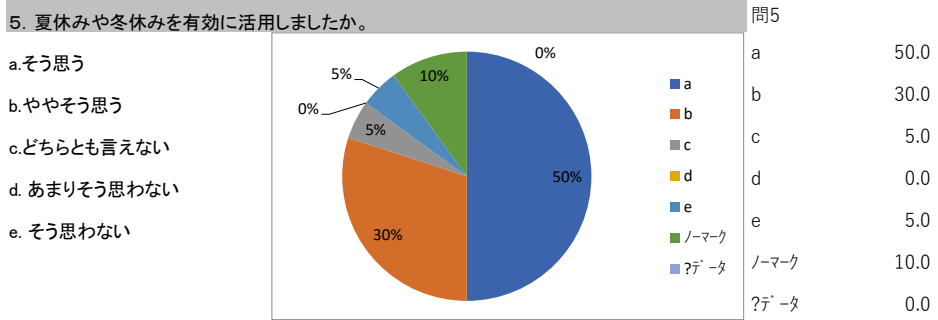
問題数	%
問3	
a	30.0
b	25.0
c	15.0
d	10.0
e	10.0
ノーマーク	10.0
?データ	0.0

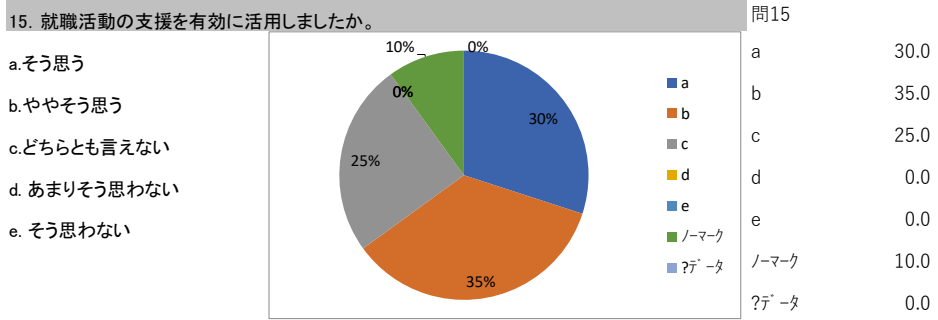
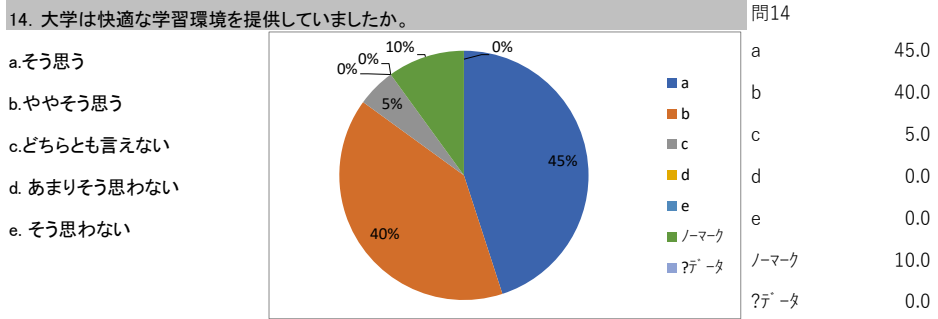
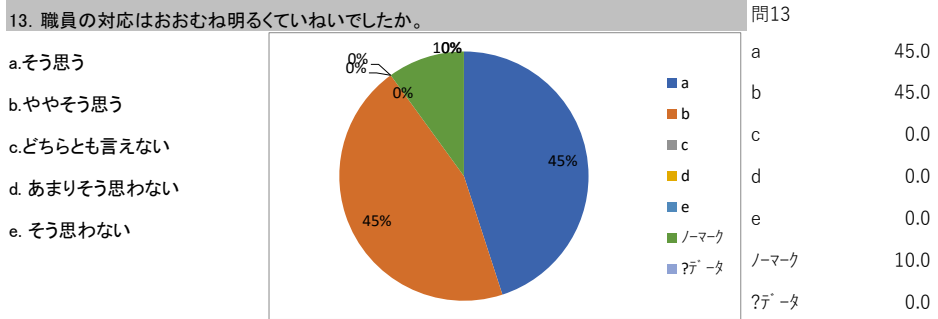
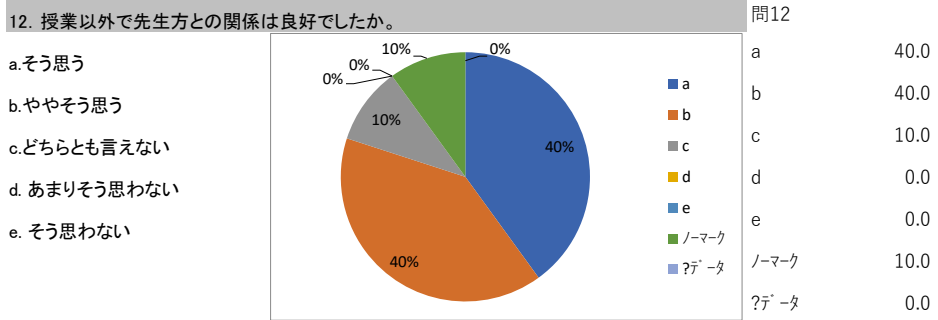
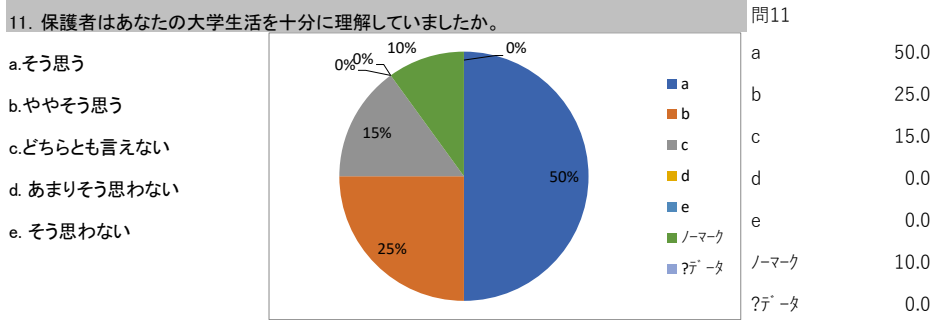
4. クラブ活動やサークル活動に積極的に参加しましたか。

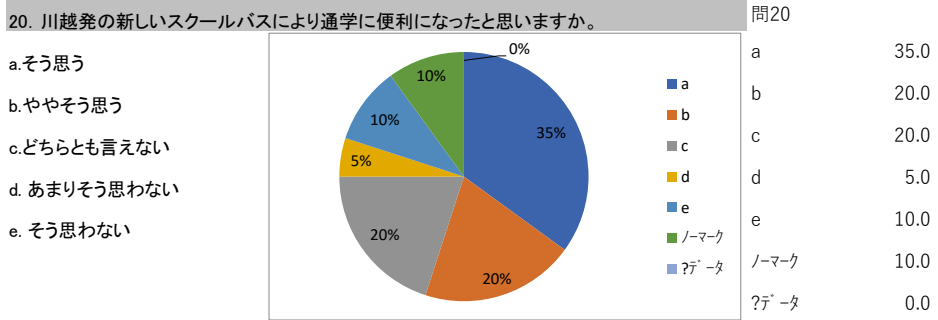
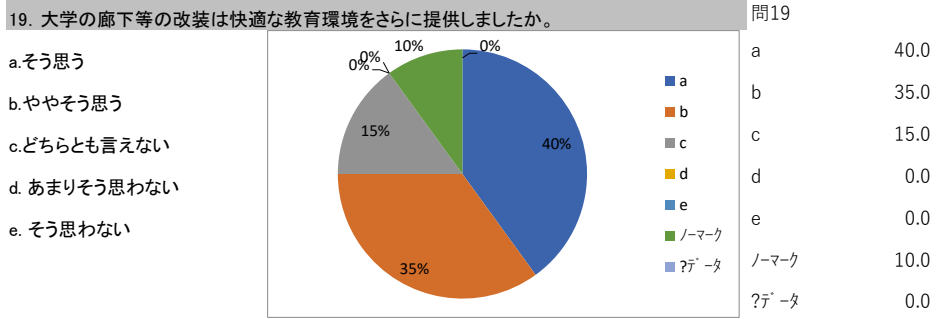
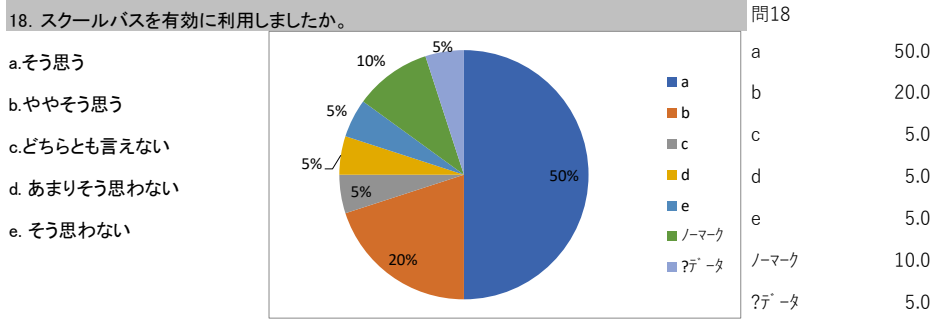
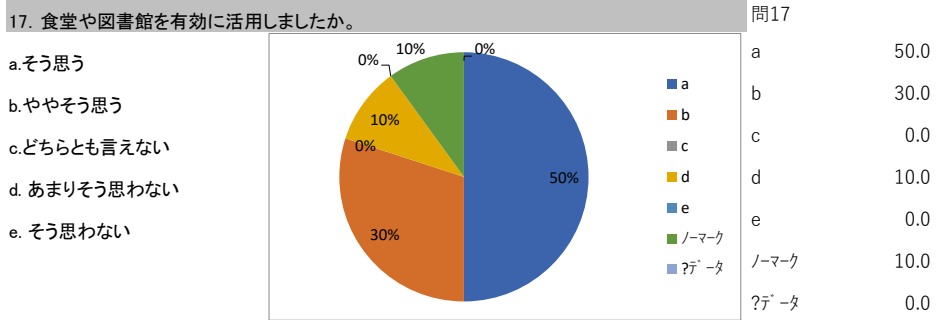
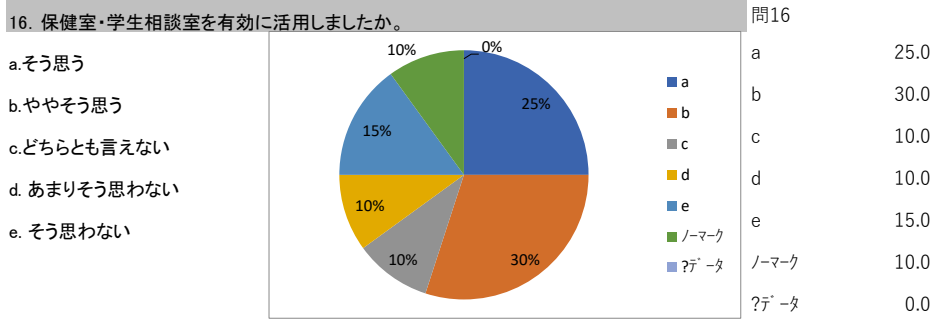
- a. そう思う
- b. ややそう思う
- c. どちらとも言えない
- d. あまりそう思わない
- e. そう思わない



問題数	%
問4	
a	35.0
b	20.0
c	10.0
d	10.0
e	15.0
ノーマーク	10.0
?データ	0.0







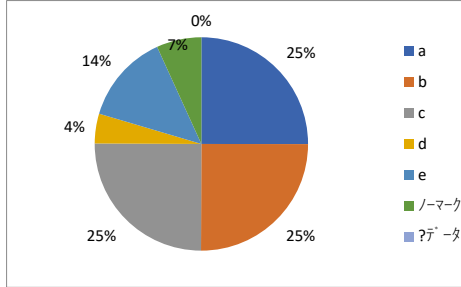
武蔵野学院大学 学生生活満足度調査 (3年生)

2017(平成29)年 1月～3月 実施

※グラフは、値表示縮小の為小数点以下四捨五入

1. 大学で留学生/日本人の友達がたくさんできましたか。

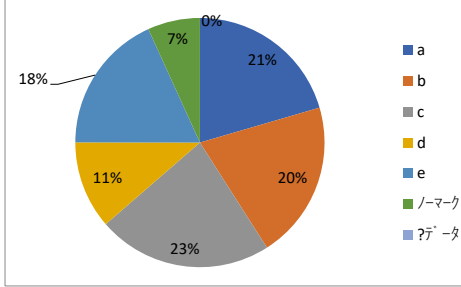
- a. そう思う
- b. ややそう思う
- c. どちらとも言えない
- d. あまりそう思わない
- e. そう思わない



問題数	%
問1	
a	25.0
b	25.0
c	25.0
d	4.5
e	13.6
ノーマーク	6.8
?データ	0.0

2. 資格取得のため積極的に頑張りましたか。

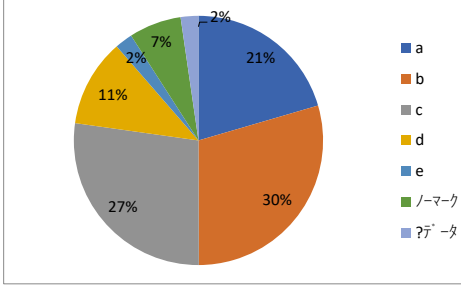
- a. そう思う
- b. ややそう思う
- c. どちらとも言えない
- d. あまりそう思わない
- e. そう思わない



問題数	%
問2	
a	20.5
b	20.5
c	22.7
d	11.4
e	18.2
ノーマーク	6.8
?データ	0.0

3. ボランティアなど学内外の活動に積極的に参加しましたか。

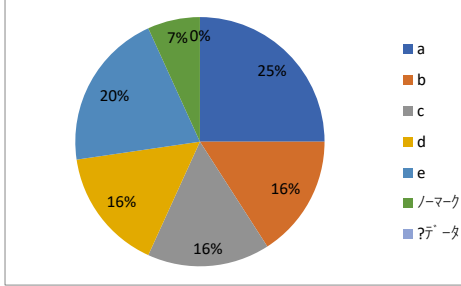
- a. そう思う
- b. ややそう思う
- c. どちらとも言えない
- d. あまりそう思わない
- e. そう思わない



問題数	%
問3	
a	20.5
b	29.5
c	27.3
d	11.4
e	2.3
ノーマーク	6.8
?データ	2.3

4. クラブ活動やサークル活動に積極的に参加しましたか。

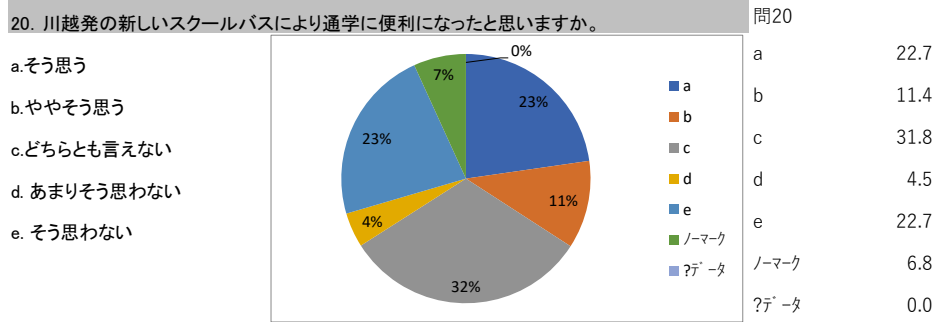
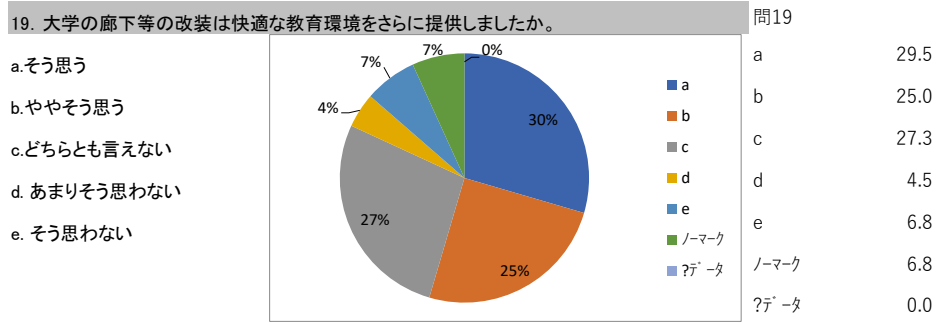
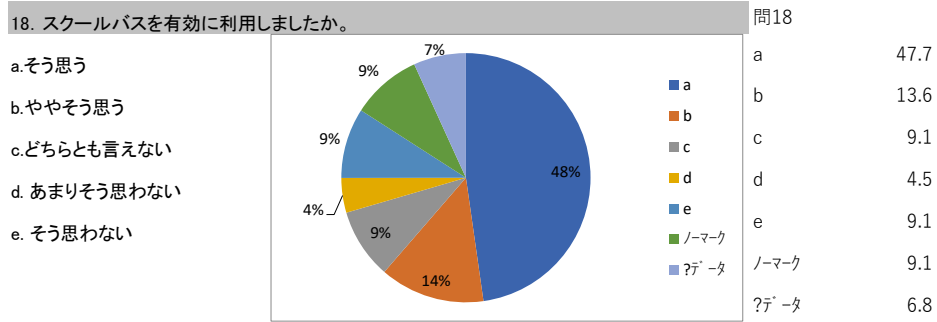
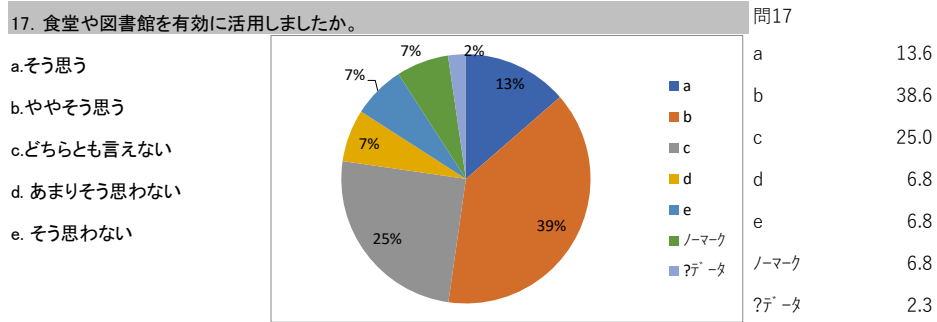
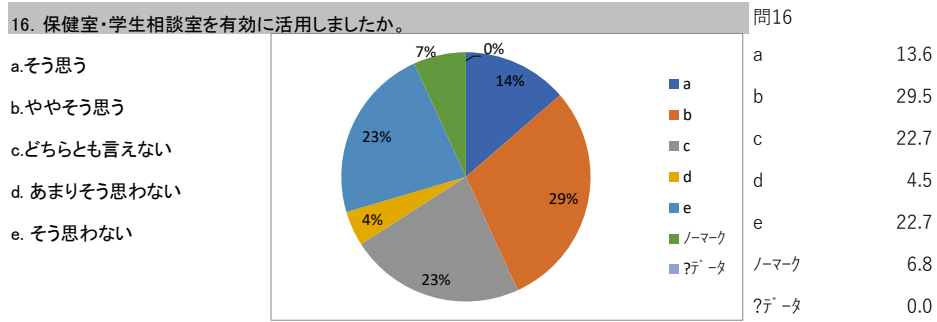
- a. そう思う
- b. ややそう思う
- c. どちらとも言えない
- d. あまりそう思わない
- e. そう思わない



問題数	%
問4	
a	25.0
b	15.9
c	15.9
d	15.9
e	20.5
ノーマーク	6.8
?データ	0.0

5. 夏休みや冬休みを有効に活用しましたか。		問5
a. そう思う		a 38.6
b. ややそう思う		b 29.5
c. どちらとも言えない		c 15.9
d. あまりそう思わない		d 4.5
e. そう思わない		e 4.5
	ノーマーク	6.8
	?データ	0.0
6. 大学祭に積極的に参加しましたか。		問6
a. そう思う		a 59.1
b. ややそう思う		b 25.0
c. どちらとも言えない		c 4.5
d. あまりそう思わない		d 4.5
e. そう思わない		e 0.0
	ノーマーク	6.8
	?データ	0.0
7. あなたの学生生活は楽しかったですか。		問7
a. そう思う		a 45.5
b. ややそう思う		b 22.7
c. どちらとも言えない		c 15.9
d. あまりそう思わない		d 2.3
e. そう思わない		e 6.8
	ノーマーク	6.8
	?データ	0.0
8. 大学生活で精神的におおいに成長したと思いますか。		問8
a. そう思う		a 38.6
b. ややそう思う		b 34.1
c. どちらとも言えない		c 13.6
d. あまりそう思わない		d 2.3
e. そう思わない		e 4.5
	ノーマーク	6.8
	?データ	0.0
9. 大学生活で学んだことが将来役立つと思いますか。		問9
a. そう思う		a 29.5
b. ややそう思う		b 38.6
c. どちらとも言えない		c 13.6
d. あまりそう思わない		d 4.5
e. そう思わない		e 6.8
	ノーマーク	6.8
	?データ	0.0
10. 学生生活を振り返って満足していますか。		問10
a. そう思う		a 27.3
b. ややそう思う		b 34.1
c. どちらとも言えない		c 15.9
d. あまりそう思わない		d 9.1
e. そう思わない		e 6.8
	ノーマーク	6.8
	?データ	0.0

11. 保護者はあなたの大学生生活を十分に理解していましたか。		問11	
a. そう思う		a	29.5
b. ややそう思う		b	29.5
c. どちらとも言えない		c	20.5
d. あまりそう思わない		d	2.3
e. そう思わない		e	11.4
		ノーマーク	6.8
		?データ	0.0
12. 授業以外で先生方との関係は良好でしたか。		問12	
a. そう思う		a	27.3
b. ややそう思う		b	36.4
c. どちらとも言えない		c	22.7
d. あまりそう思わない		d	4.5
e. そう思わない		e	0.0
		ノーマーク	9.1
		?データ	0.0
13. 職員の対応はおおむね明るくていいでしたか。		問13	
a. そう思う		a	29.5
b. ややそう思う		b	45.5
c. どちらとも言えない		c	11.4
d. あまりそう思わない		d	0.0
e. そう思わない		e	4.5
		ノーマーク	9.1
		?データ	0.0
14. 大学は快適な学習環境を提供していましたか。		問14	
a. そう思う		a	20.5
b. ややそう思う		b	34.1
c. どちらとも言えない		c	29.5
d. あまりそう思わない		d	2.3
e. そう思わない		e	2.3
		ノーマーク	11.4
		?データ	0.0
15. 就職活動の支援を有効に活用しましたか。		問15	
a. そう思う		a	18.2
b. ややそう思う		b	43.2
c. どちらとも言えない		c	18.2
d. あまりそう思わない		d	6.8
e. そう思わない		e	6.8
		ノーマーク	6.8
		?データ	0.0



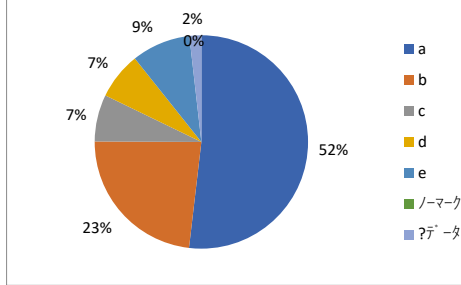
武蔵野学院大学 学生生活満足度調査（4年生）

2017(平成29)年 1月～3月 実施

※グラフは、値表示縮小の為小数点以下四捨五入

1. 大学で留学生／日本人の友達がたくさんできましたか。

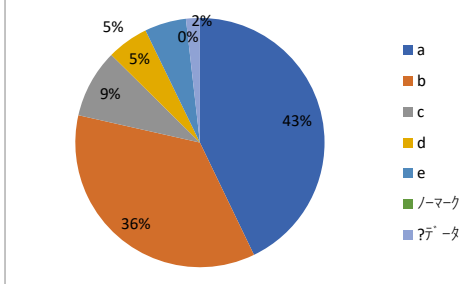
- a. そう思う
- b. ややそう思う
- c. どちらとも言えない
- d. あまりそう思わない
- e. そう思わない



問題数	%
問1	
a	51.8
b	23.2
c	7.1
d	7.1
e	8.9
ノーマーク	0.0
?データ	1.8

2. 資格取得のため積極的に頑張りましたか。

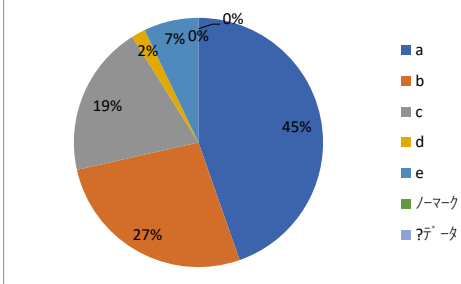
- a. そう思う
- b. ややそう思う
- c. どちらとも言えない
- d. あまりそう思わない
- e. そう思わない



問題数	%
問2	
a	42.9
b	35.7
c	8.9
d	5.4
e	5.4
ノーマーク	0.0
?データ	1.8

3. ボランティアなど学内外の活動に積極的に参加しましたか。

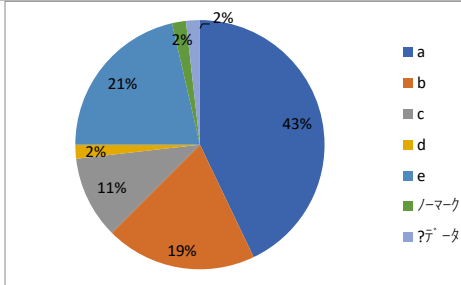
- a. そう思う
- b. ややそう思う
- c. どちらとも言えない
- d. あまりそう思わない
- e. そう思わない



問題数	%
問3	
a	44.6
b	26.8
c	19.6
d	1.8
e	7.1
ノーマーク	0.0
?データ	0.0

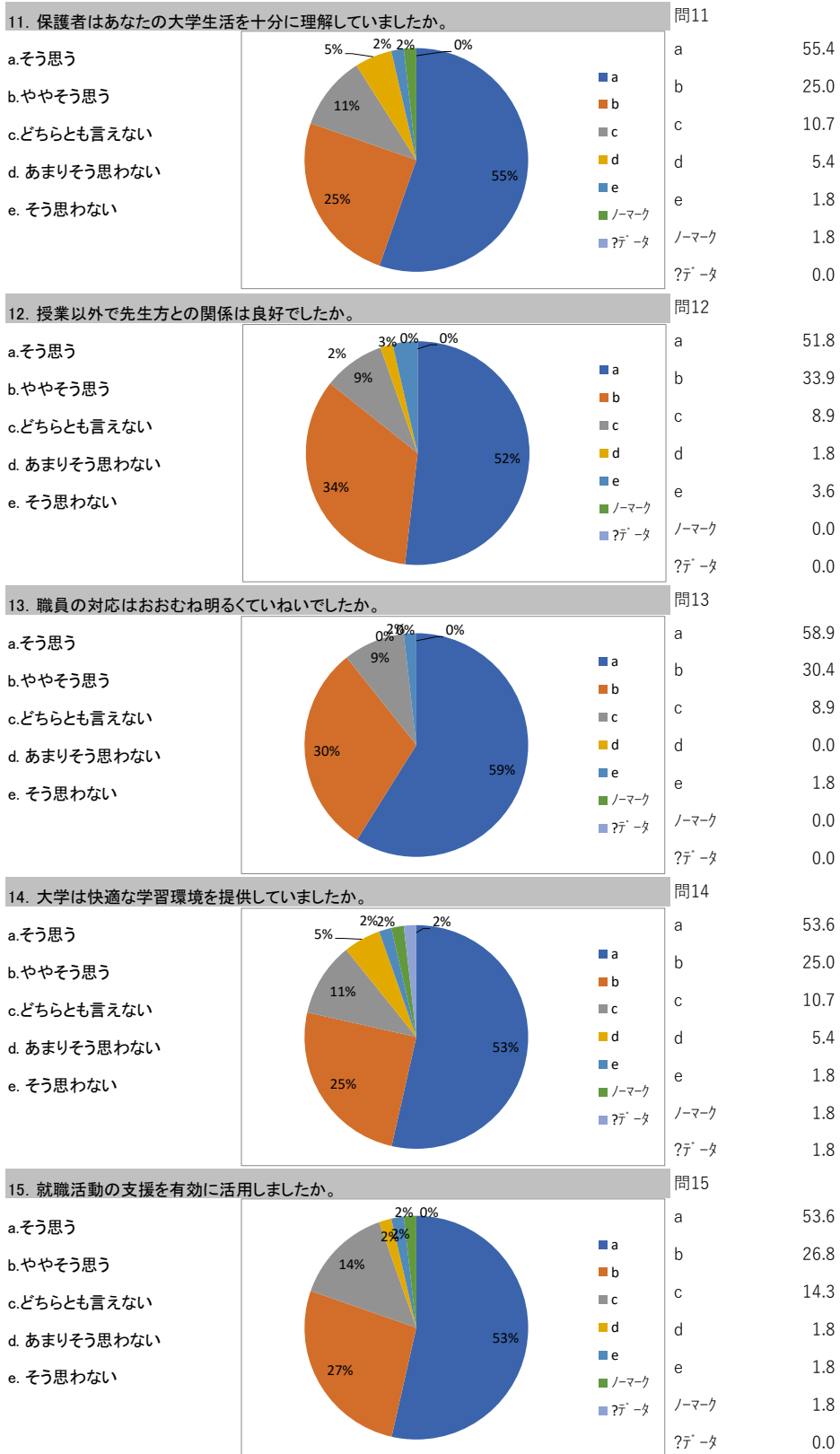
4. クラブ活動やサークル活動に積極的に参加しましたか。

- a. そう思う
- b. ややそう思う
- c. どちらとも言えない
- d. あまりそう思わない
- e. そう思わない



問題数	%
問4	
a	42.9
b	19.6
c	10.7
d	1.8
e	21.4
ノーマーク	1.8
?データ	1.8

5. 夏休みや冬休みを有効に活用しましたか。		問5
a. そう思う		a 60.7
b. ややそう思う		b 26.8
c. どちらとも言えない		c 8.9
d. あまりそう思わない		d 0.0
e. そう思わない		e 3.6
	ノーマーク	0.0
	?データ	0.0
6. 大学祭に積極的に参加しましたか。		問6
a. そう思う		a 57.1
b. ややそう思う		b 23.2
c. どちらとも言えない		c 14.3
d. あまりそう思わない		d 0.0
e. そう思わない		e 5.4
	ノーマーク	0.0
	?データ	0.0
7. あなたの学生生活は楽しかったですか。		問7
a. そう思う		a 60.7
b. ややそう思う		b 32.1
c. どちらとも言えない		c 3.6
d. あまりそう思わない		d 0.0
e. そう思わない		e 3.6
	ノーマーク	0.0
	?データ	0.0
8. 大学生活で精神的におおいに成長したと思いますか。		問8
a. そう思う		a 55.4
b. ややそう思う		b 30.4
c. どちらとも言えない		c 10.7
d. あまりそう思わない		d 0.0
e. そう思わない		e 3.6
	ノーマーク	0.0
	?データ	0.0
9. 大学生活で学んだことが将来役立つと思いますか。		問9
a. そう思う		a 55.4
b. ややそう思う		b 33.9
c. どちらとも言えない		c 8.9
d. あまりそう思わない		d 0.0
e. そう思わない		e 1.8
	ノーマーク	0.0
	?データ	0.0
10. 学生生活を振り返って満足していますか。		問10
a. そう思う		a 50.0
b. ややそう思う		b 32.1
c. どちらとも言えない		c 12.5
d. あまりそう思わない		d 0.0
e. そう思わない		e 1.8
	ノーマーク	0.0
	?データ	3.6



16. 保健室・学生相談室を有効に活用しましたか。		問16
a. そう思う		a 50.0
b. ややそう思う		b 23.2
c. どちらとも言えない		c 8.9
d. あまりそう思わない		d 5.4
e. そう思わない		e 8.9
	ノーマーク	0.0
	?データ	3.6
17. 食堂や図書館を有効に活用しましたか。		問17
a. そう思う		a 60.7
b. ややそう思う		b 21.4
c. どちらとも言えない		c 7.1
d. あまりそう思わない		d 7.1
e. そう思わない		e 3.6
	ノーマーク	0.0
	?データ	0.0
18. スクールバスを有効に利用しましたか。		問18
a. そう思う		a 55.4
b. ややそう思う		b 30.4
c. どちらとも言えない		c 8.9
d. あまりそう思わない		d 1.8
e. そう思わない		e 1.8
	ノーマーク	1.8
	?データ	0.0
19. 大学の廊下等の改装は快適な教育環境をさらに提供しましたか。		問19
a. そう思う		a 64.3
b. ややそう思う		b 25.0
c. どちらとも言えない		c 7.1
d. あまりそう思わない		d 1.8
e. そう思わない		e 1.8
	ノーマーク	0.0
	?データ	0.0
20. 川越発の新しいスクールバスにより通学に便利になったと思いますか。		問20
a. そう思う		a 48.2
b. ややそう思う		b 21.4
c. どちらとも言えない		c 16.1
d. あまりそう思わない		d 3.6
e. そう思わない		e 10.7
	ノーマーク	0.0
	?データ	0.0