

武蔵野学院大学

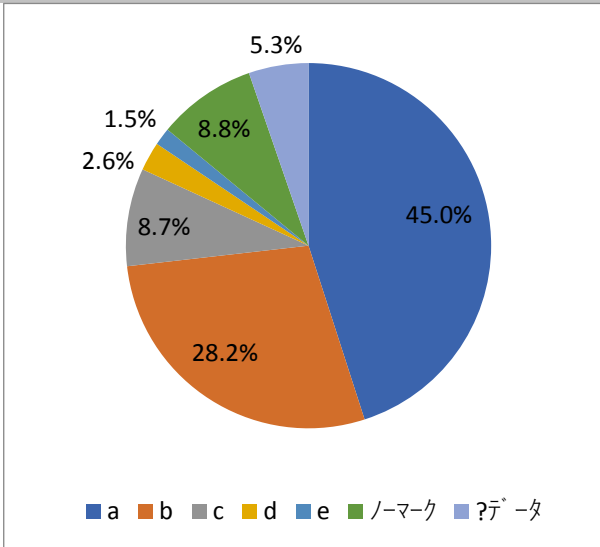
平成29(2017)年度 後期

教員別授業評価アンケート集計結果

実施期間:平成29年12月15日～平成30年1月31日

1. 授業の内容を理解できた。

- a. そう思う
- b. ややそう思う
- c. どちらとも言えない
- d. あまりそう思わない
- e. 全くそう思わない

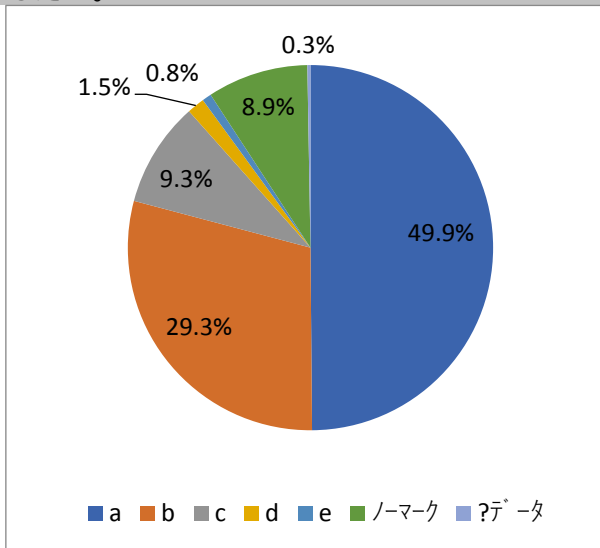


問1

a	45.0%
b	28.2%
c	8.7%
d	2.6%
e	1.5%
ノーマーク	8.8%
?データ	5.3%

2. 授業の目標を十分に学生に説明していましたか。

- a. そう思う
- b. ややそう思う
- c. どちらとも言えない
- d. あまりそう思わない
- e. 全くそう思わない

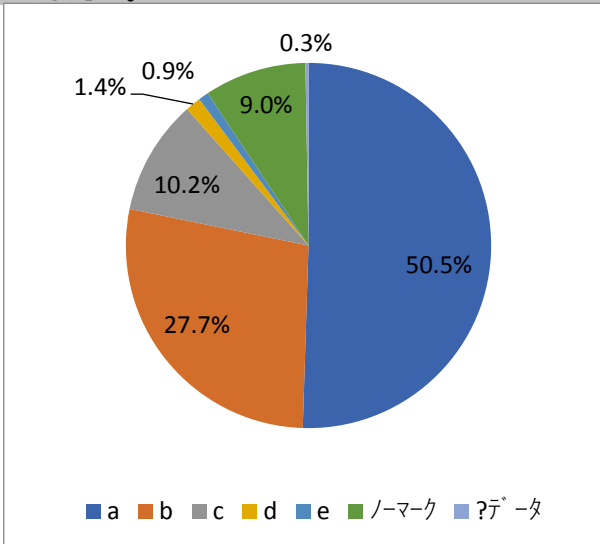


問2

a	49.9%
b	29.3%
c	9.3%
d	1.5%
e	0.8%
ノーマーク	8.9%
?データ	0.3%

3. 授業内容は『シラバス』の内容に沿ったものでしたか。

- a. そう思う
- b. ややそう思う
- c. どちらとも言えない
- d. あまりそう思わない
- e. 全くそう思わない



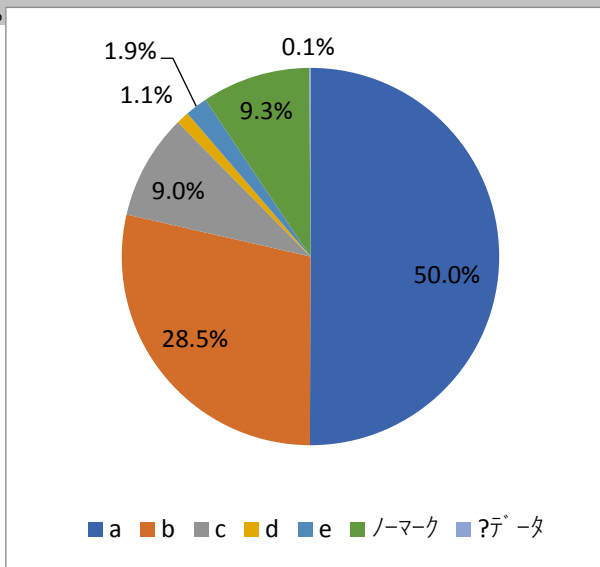
問3

a	50.5%
b	27.7%
c	10.2%
d	1.4%
e	0.9%
ノーマーク	9.0%
?データ	0.3%

4.成績評価の方法は明示されていましたか。

問4

- a. そう思う
- b. ややそう思う
- c. どちらとも言えない
- d. あまりそう思わない
- e. 全くそう思わない

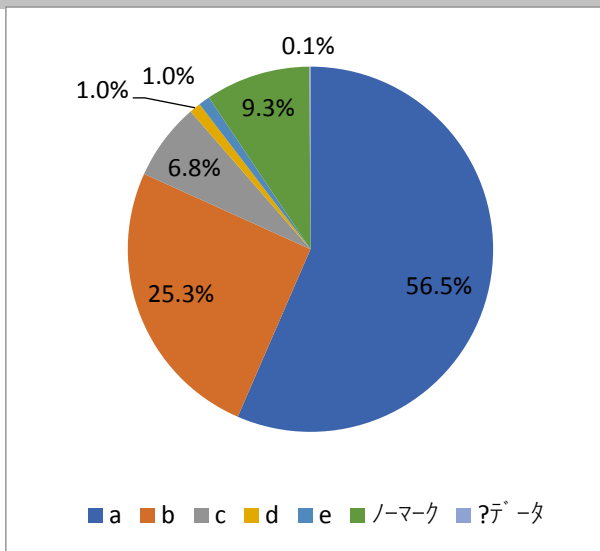


a	50.0%
b	28.5%
c	9.0%
d	1.1%
e	1.9%
ノーマーク	9.3%
?データ	0.1%

5.教員は授業の開始・終了の時間を守った。

問5

- a. そう思う
- b. ややそう思う
- c. どちらとも言えない
- d. あまりそう思わない
- e. 全くそう思わない

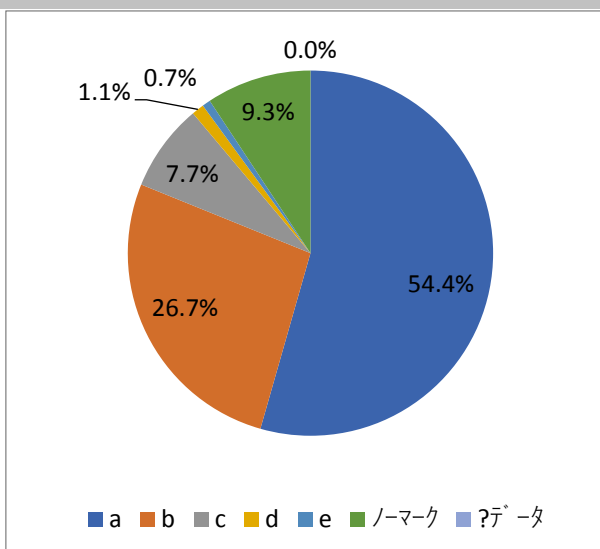


a	56.5%
b	25.3%
c	6.8%
d	1.0%
e	1.0%
ノーマーク	9.3%
?データ	0.1%

6.授業に対する教員の熱意が感じられた。

問6

- a. そう思う
- b. ややそう思う
- c. どちらとも言えない
- d. あまりそう思わない
- e. 全くそう思わない

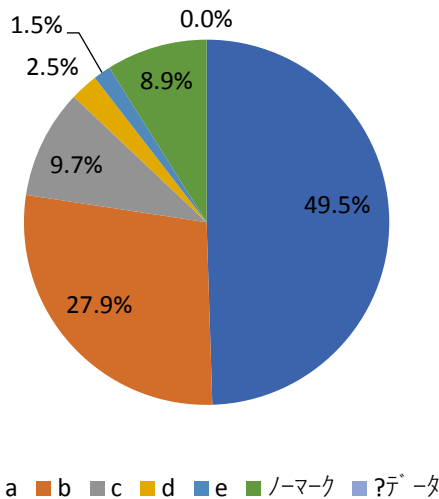


a	54.4%
b	26.7%
c	7.7%
d	1.1%
e	0.7%
ノーマーク	9.3%
?データ	0.0%

7.授業内容は興味深いものであった。

問7

- a. そう思う
- b. ややそう思う
- c. どちらとも言えない
- d. あまりそう思わない
- e. 全くそう思わない

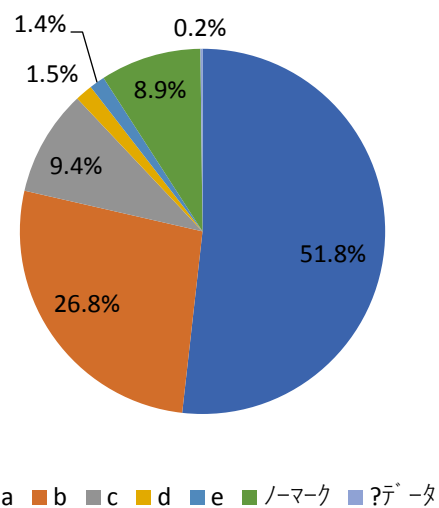


- a 49.5%
- b 27.9%
- c 9.7%
- d 2.5%
- e 1.5%
- ノーマーク 8.9%
- ?データ 0.0%

8.教員は専門用語など難しい単語を用いる前に十分説明した。

問8

- a. そう思う
- b. ややそう思う
- c. どちらとも言えない
- d. あまりそう思わない
- e. 全くそう思わない

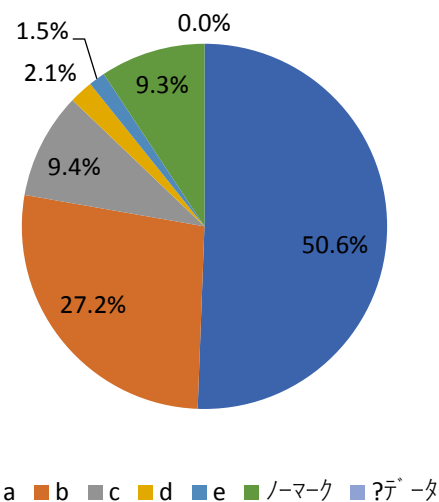


- a 51.8%
- b 26.8%
- c 9.4%
- d 1.5%
- e 1.4%
- ノーマーク 8.9%
- ?データ 0.2%

9.教員が学生の理解力や反応に配慮して授業をした。

問9

- a. そう思う
- b. ややそう思う
- c. どちらとも言えない
- d. あまりそう思わない
- e. 全くそう思わない

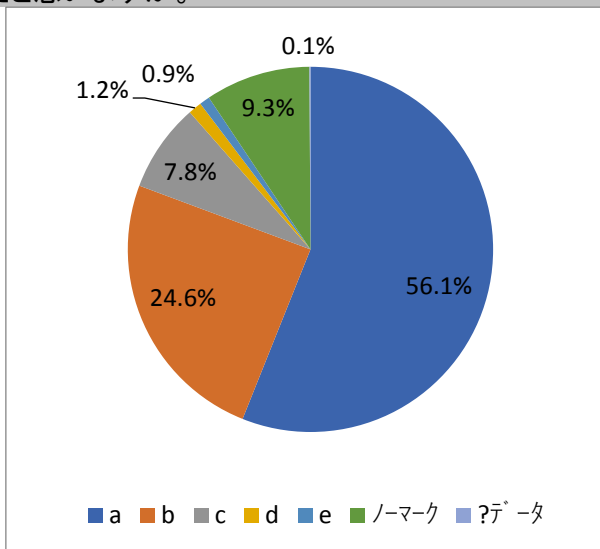


- a 50.6%
- b 27.2%
- c 9.4%
- d 2.1%
- e 1.5%
- ノーマーク 9.3%
- ?データ 0.0%

10.教員の学生に接する態度は適切であったと思いますか。

問10

- a. そう思う
- b. ややそう思う
- c. どちらとも言えない
- d. あまりそう思わない
- e. 全くそう思わない

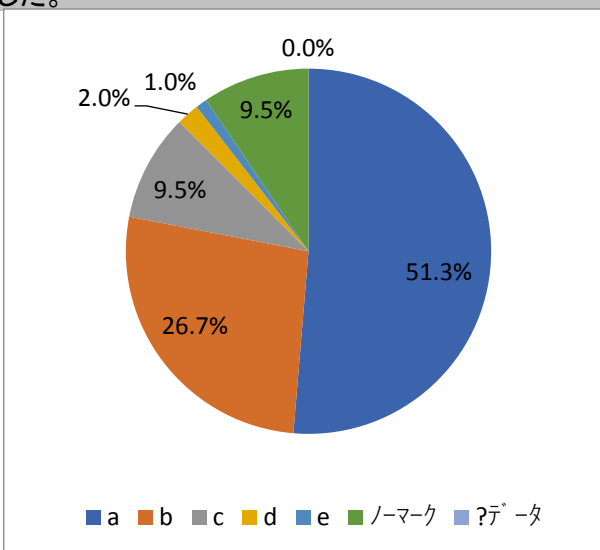


a	56.1%
b	24.6%
c	7.8%
d	1.2%
e	0.9%
ノーマーク	9.3%
?データ	0.1%

11.教員は学生の質問や相談に適切に対応した。

問11

- a. そう思う
- b. ややそう思う
- c. どちらとも言えない
- d. あまりそう思わない
- e. 全くそう思わない

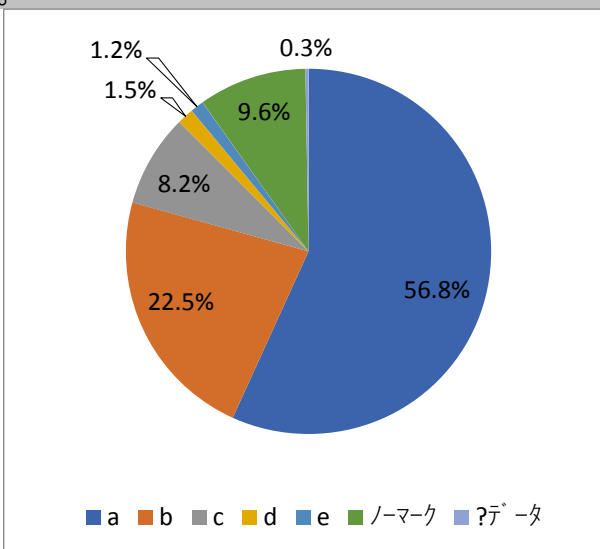


a	51.3%
b	26.7%
c	9.5%
d	2.0%
e	1.0%
ノーマーク	9.5%
?データ	0.0%

12.教員の声の大きさ、口調は明瞭であった。

問12

- a. そう思う
- b. ややそう思う
- c. どちらとも言えない
- d. あまりそう思わない
- e. 全くそう思わない

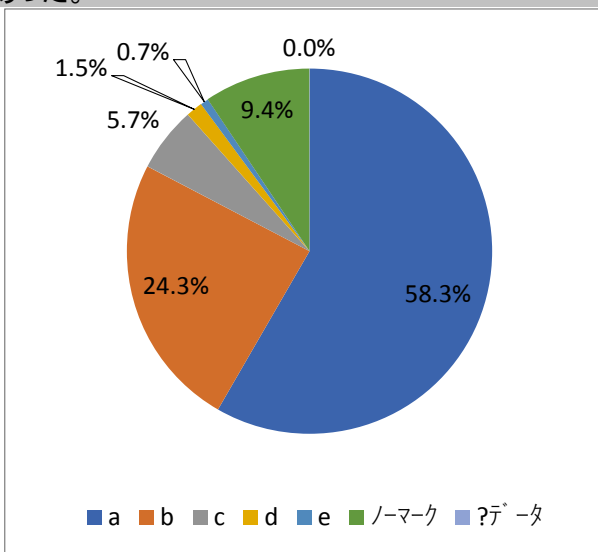


a	56.8%
b	22.5%
c	8.2%
d	1.5%
e	1.2%
ノーマーク	9.6%
?データ	0.3%

13.教員の学生に対する言葉遣いは適切であった。

問13

- a. そう思う
- b. ややそう思う
- c. どちらとも言えない
- d. あまりそう思わない
- e. 全くそう思わない

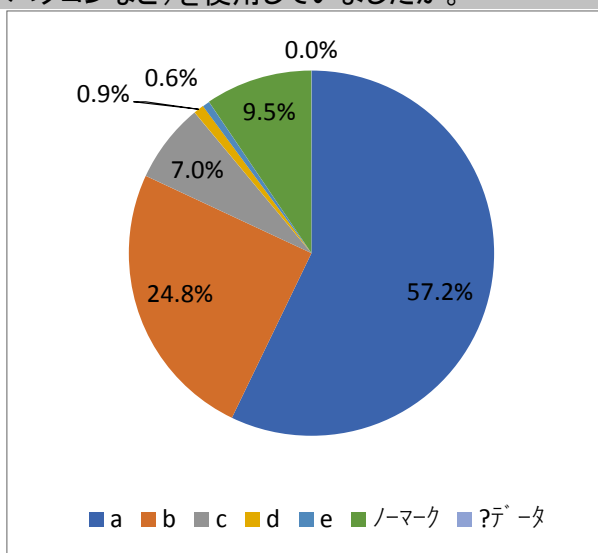


a	58.3%
b	24.3%
c	5.7%
d	1.5%
e	0.7%
ノーマーク	9.4%
?データ	0.0%

14.教員は効率的に提示用具(黒板・ビデオ・パソコンなど)を使用していましたか。

問14

- a. そう思う
- b. ややそう思う
- c. どちらとも言えない
- d. あまりそう思わない
- e. 全くそう思わない

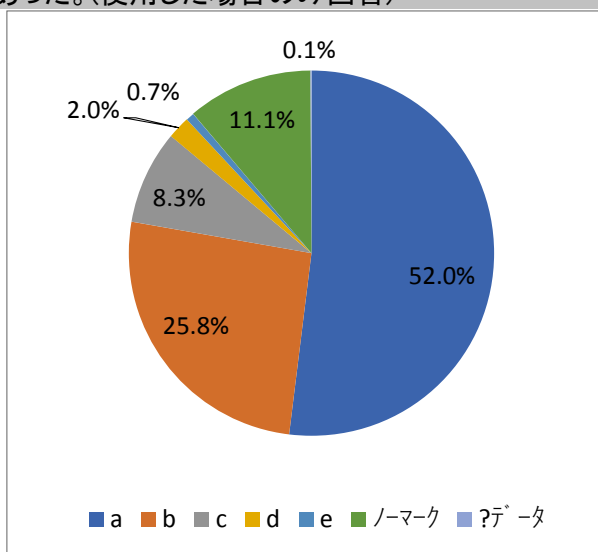


a	57.2%
b	24.8%
c	7.0%
d	0.9%
e	0.6%
ノーマーク	9.5%
?データ	0.0%

15.教科書・参考書・配付資料などが有益であった。(使用した場合のみ回答)

問15

- a. そう思う
- b. ややそう思う
- c. どちらとも言えない
- d. あまりそう思わない
- e. 全くそう思わない

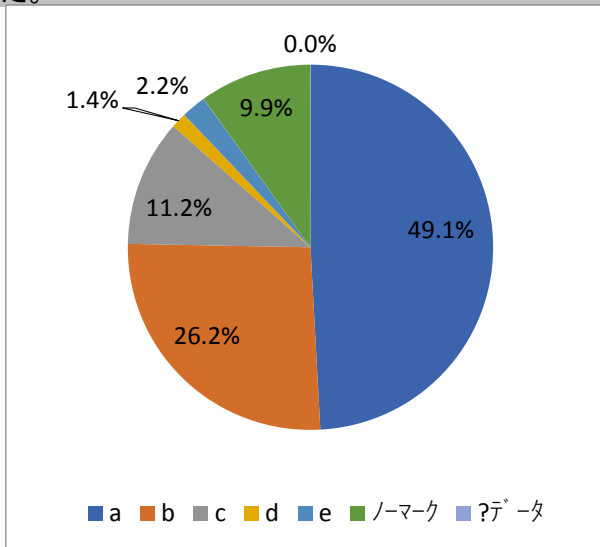


a	52.0%
b	25.8%
c	8.3%
d	2.0%
e	0.7%
ノーマーク	11.1%
?データ	0.1%

16.授業内容は十分に満足できるものであった。

問16

- a. そう思う
- b. ややそう思う
- c. どちらとも言えない
- d. あまりそう思わない
- e. 全くそう思わない

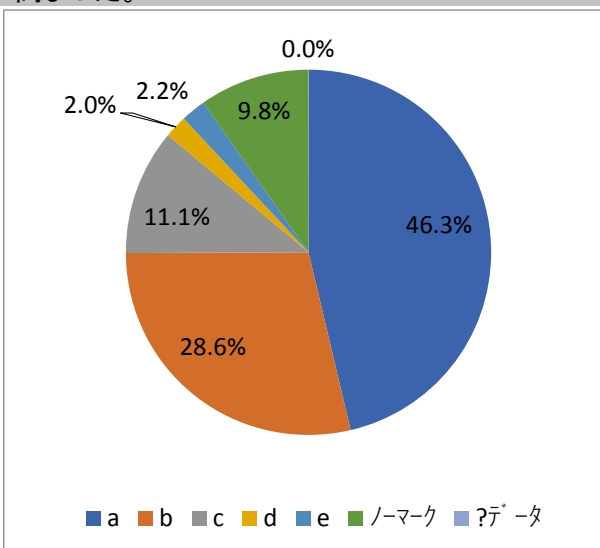


a	49.1%
b	26.2%
c	11.2%
d	1.4%
e	2.2%
ノーマーク	9.9%
?データ	0.0%

17.この授業によって、学問への興味・関心が高まった。

問17

- a. そう思う
- b. ややそう思う
- c. どちらとも言えない
- d. あまりそう思わない
- e. 全くそう思わない

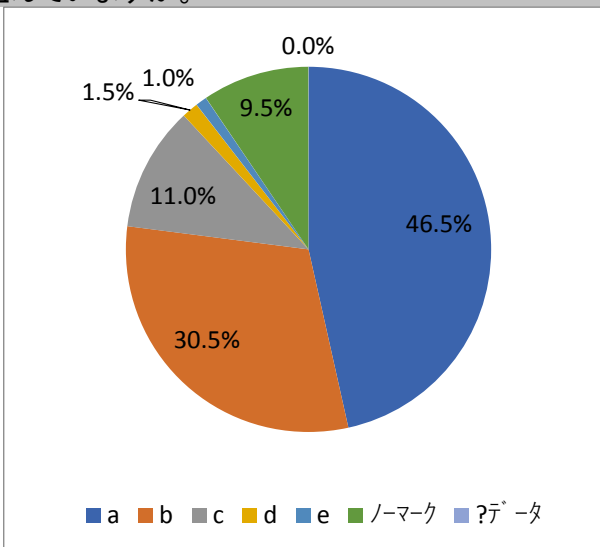


a	46.3%
b	28.6%
c	11.1%
d	2.0%
e	2.2%
ノーマーク	9.8%
?データ	0.0%

18.授業を受ける際、積極的・前向きに取り組んでいますか。

問18

- a. そう思う
- b. ややそう思う
- c. どちらとも言えない
- d. あまりそう思わない
- e. 全くそう思わない

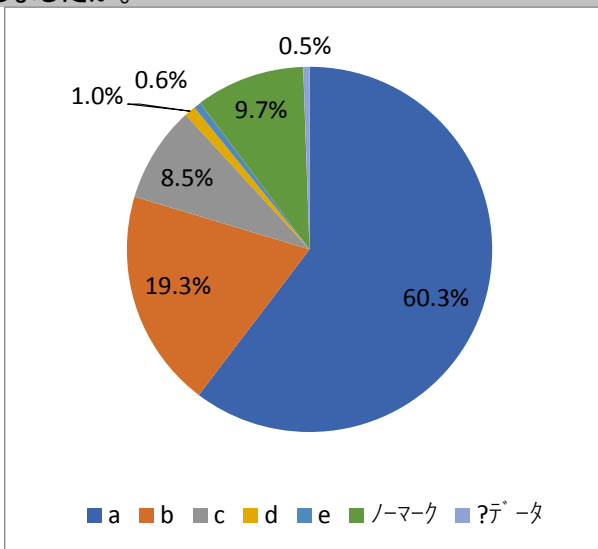


a	46.5%
b	30.5%
c	11.0%
d	1.5%
e	1.0%
ノーマーク	9.5%
?データ	0.0%

19.どのくらいこの科目について事前学習をしましたか。

問19

- a.30分以内
- b.1時間以内
- c.2時間以内
- d.3時間以内
- e.3時間以上

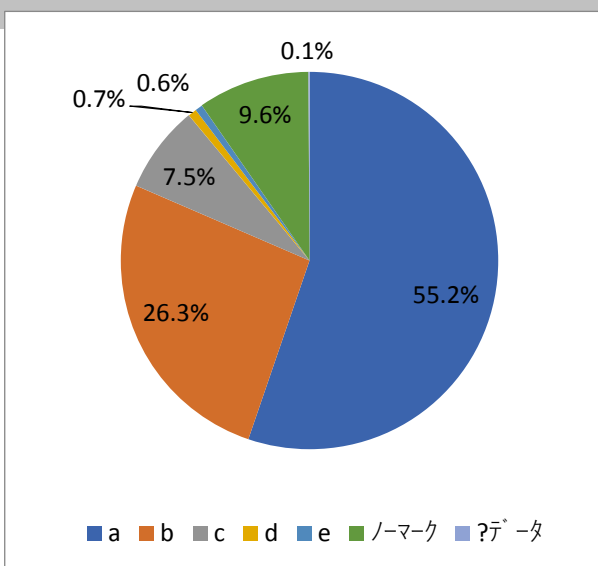


a	60.3%
b	19.3%
c	8.5%
d	1.0%
e	0.6%
ノーマーク	9.7%
?データ	0.5%

20.あなたの出席状況はどうでしたか。

問20

- a.80～100%
- b.60～79%
- c.40～59%
- d.20～39%
- e.19%以下



a	55.2%
b	26.3%
c	7.5%
d	0.7%
e	0.6%
ノーマーク	9.6%
?データ	0.1%