

武蔵野学院大学

平成29(2017)年度 前期

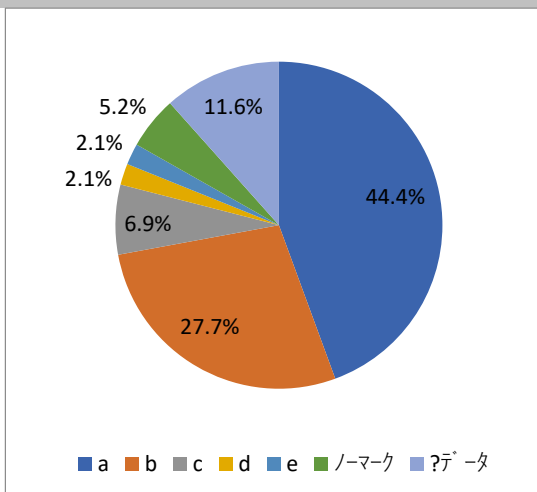
教員別授業評価アンケート集計結果

実施期間:平成29年6月7日～平成29年7月24日

1. 授業の内容を理解できた。

問1

- a. そう思う
- b. ややそう思う
- c. どちらとも言えない
- d. あまりそう思わない
- e. 全くそう思わない

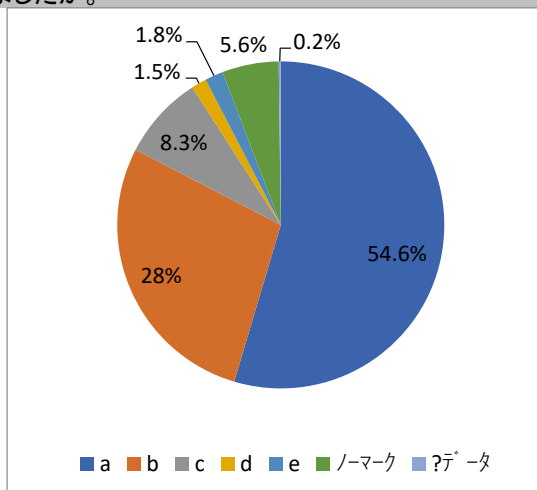


- a 44.4%
- b 27.7%
- c 6.9%
- d 2.1%
- e 2.1%
- ノーマーク 5.2%
- ?データ 11.6%

2. 授業の目標を十分に学生に説明していましたか。

問2

- a. そう思う
- b. ややそう思う
- c. どちらとも言えない
- d. あまりそう思わない
- e. 全くそう思わない

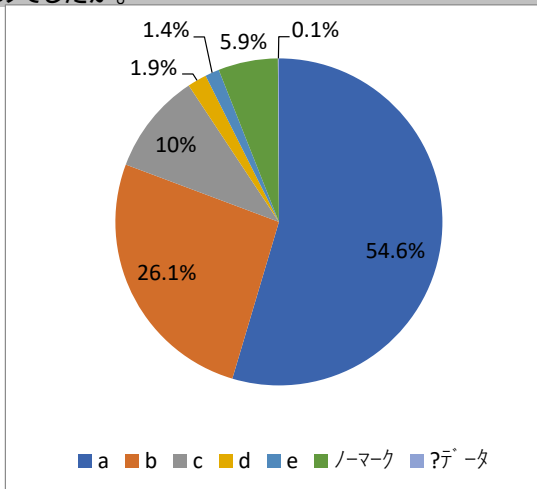


- a 54.6%
- b 28%
- c 8.3%
- d 1.5%
- e 1.8%
- ノーマーク 5.6%
- ?データ 0.2%

3. 授業内容は『シラバス』の内容に沿ったものでしたか。

問3

- a. そう思う
- b. ややそう思う
- c. どちらとも言えない
- d. あまりそう思わない
- e. 全くそう思わない

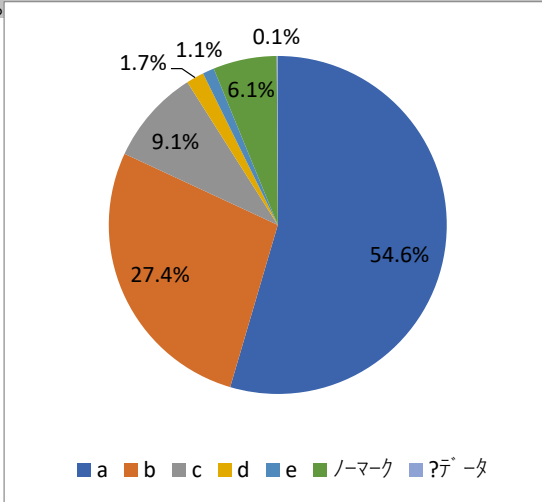


- a 54.6%
- b 26.1%
- c 10%
- d 1.9%
- e 1.4%
- ノーマーク 5.9%
- ?データ 0.1%

4.成績評価の方法は明示されていましたか。

問4

- a. と思う
- b. ややと思う
- c. どちらとも言えない
- d. あまりそう思わない
- e. 全くそう思わない

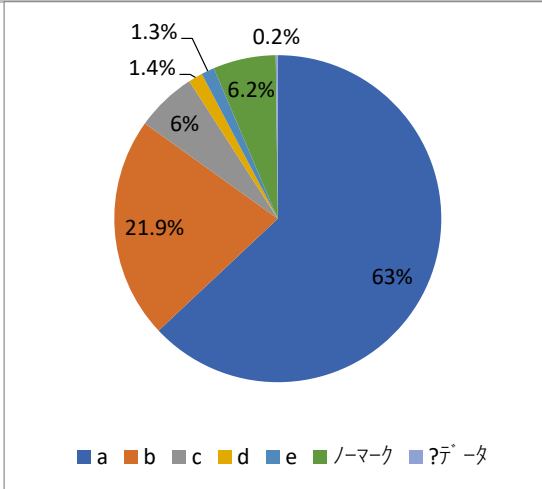


a	54.6%
b	27.4%
c	9.1%
d	1.7%
e	1.1%
ノーマーク	6.1%
?データ	0.1%

5.教員は授業の開始・終了の時間を守った。

問5

- a. と思う
- b. ややと思う
- c. どちらとも言えない
- d. あまりそう思わない
- e. 全くそう思わない

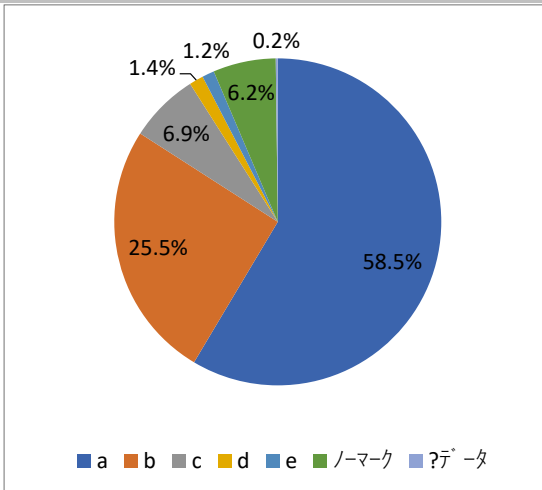


a	63%
b	21.9%
c	6%
d	1.4%
e	1.3%
ノーマーク	6.2%
?データ	0.2%

6.授業に対する教員の熱意が感じられた。

問6

- a. と思う
- b. ややと思う
- c. どちらとも言えない
- d. あまりそう思わない
- e. 全くそう思わない

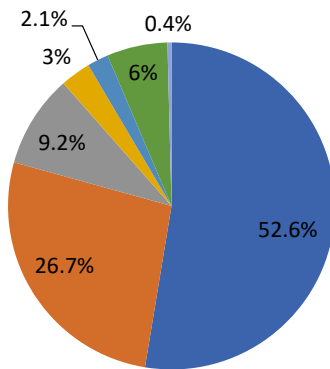


a	58.5%
b	25.5%
c	6.9%
d	1.4%
e	1.2%
ノーマーク	6.2%
?データ	0.2%

7.授業内容は興味深いものであった。

問7

- a. そう思う
- b. ややそう思う
- c. どちらとも言えない
- d. あまりそう思わない
- e. 全くそう思わない

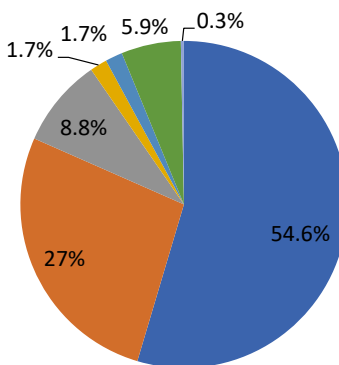


a	52.6%
b	26.7%
c	9.2%
d	3%
e	2.1%
ノーマーク	6%
?データ	0.4%

8.教員は専門用語など難しい単語を用いる前に十分説明した。

問8

- a. そう思う
- b. ややそう思う
- c. どちらとも言えない
- d. あまりそう思わない
- e. 全くそう思わない

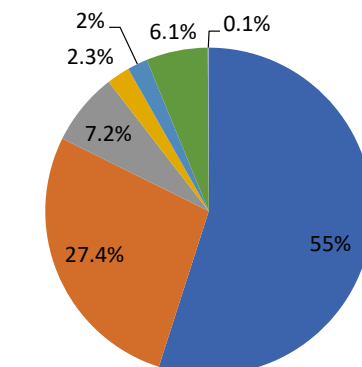


a	54.6%
b	27%
c	8.8%
d	1.7%
e	1.7%
ノーマーク	5.9%
?データ	0.3%

9.教員が学生の理解力や反応に配慮して授業をした。

問9

- a. そう思う
- b. ややそう思う
- c. どちらとも言えない
- d. あまりそう思わない
- e. 全くそう思わない

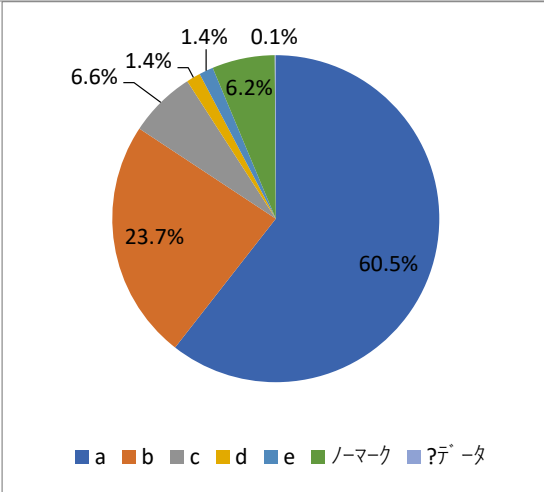


a	55%
b	27.4%
c	7.2%
d	2.3%
e	2%
ノーマーク	6.1%
?データ	0.1%

10.教員の学生に接する態度は適切であったと思いますか。

問10

- a. そう思う
- b. ややそう思う
- c. どちらとも言えない
- d. あまりそう思わない
- e. 全くそう思わない

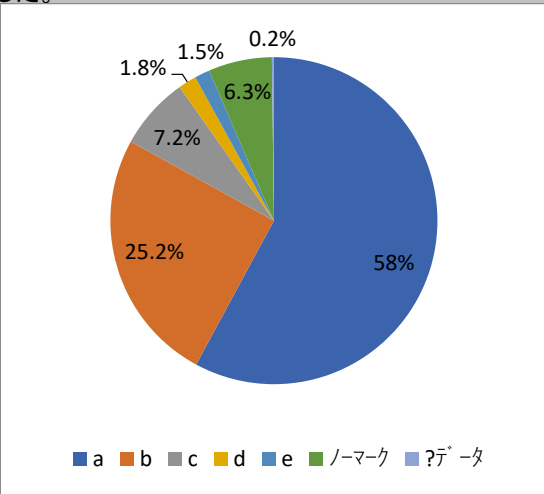


a	60.5%
b	23.7%
c	6.6%
d	1.4%
e	1.4%
ノーマーク	6.2%
データ	0.1%

11.教員は学生の質問や相談に適切に対応した。

問11

- a. そう思う
- b. ややそう思う
- c. どちらとも言えない
- d. あまりそう思わない
- e. 全くそう思わない

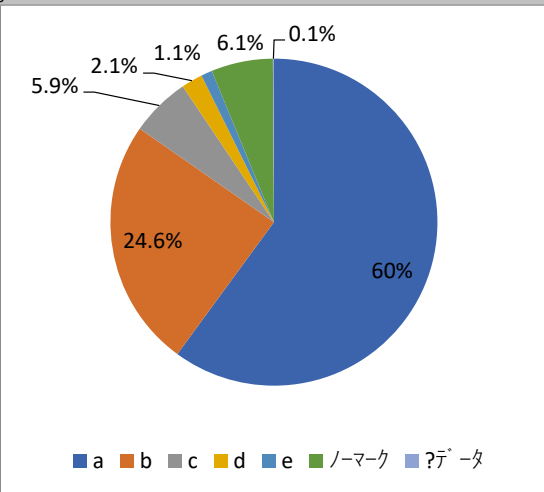


a	58%
b	25.2%
c	7.2%
d	1.8%
e	1.5%
ノーマーク	6.3%
データ	0.2%

12.教員の声の大きさ、口調は明瞭であった。

問12

- a. そう思う
- b. ややそう思う
- c. どちらとも言えない
- d. あまりそう思わない
- e. 全くそう思わない

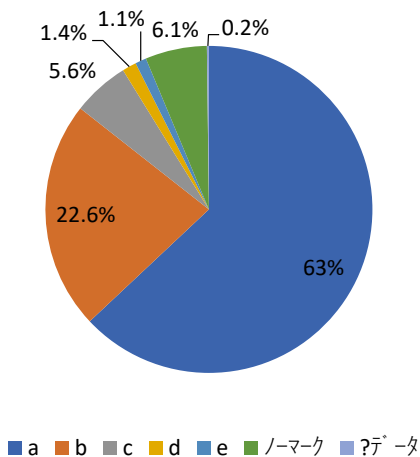


a	60%
b	24.6%
c	5.9%
d	2.1%
e	1.1%
ノーマーク	6.1%
データ	0.1%

13.教員の学生に対する言葉遣いは適切であった。

問13

- a. そう思う
- b. ややそう思う
- c. どちらとも言えない
- d. あまりそう思わない
- e. 全くそう思わない

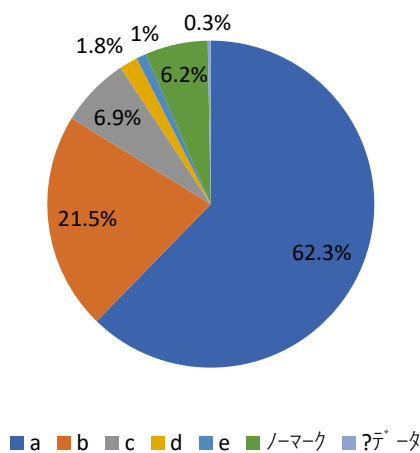


a	63%
b	22.6%
c	5.6%
d	1.4%
e	1.1%
ノーマーク	6.1%
?データ	0.2%

14.教員は効率的に提示用具(黒板・ビデオ・パソコンなど)を使用していましたか。

問14

- a. そう思う
- b. ややそう思う
- c. どちらとも言えない
- d. あまりそう思わない
- e. 全くそう思わない

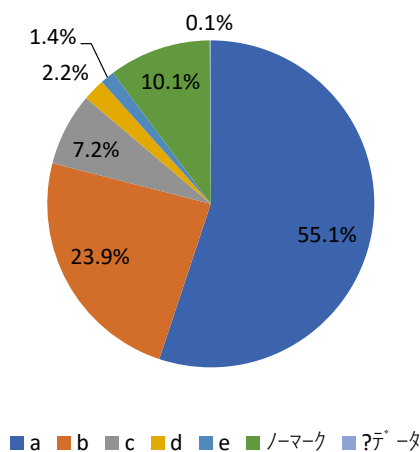


a	62.3%
b	21.5%
c	6.9%
d	1.8%
e	1%
ノーマーク	6.2%
?データ	0.3%

15.教科書・参考書・配付資料などが有益であった。(使用した場合のみ回答)

問15

- a. そう思う
- b. ややそう思う
- c. どちらとも言えない
- d. あまりそう思わない
- e. 全くそう思わない

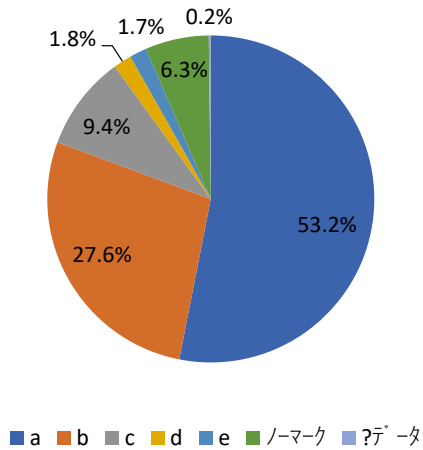


a	55.1%
b	23.9%
c	7.2%
d	2.2%
e	1.4%
ノーマーク	10.1%
?データ	0.1%

16.授業内容は十分に満足できるものであった。

問16

- a. と思う
- b. ややと思う
- c. どちらとも言えない
- d. あまりそう思わない
- e. 全くそう思わない

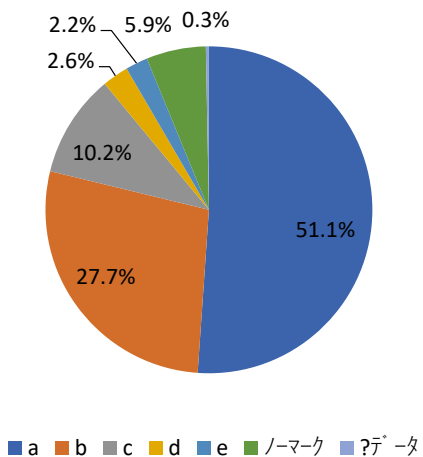


a	53.2%
b	27.6%
c	9.4%
d	1.8%
e	1.7%
ノーマーク	6.3%
?データ	0.2%

17.この授業によって、学問への興味・関心が高まった。

問17

- a. と思う
- b. ややと思う
- c. どちらとも言えない
- d. あまりそう思わない
- e. 全くそう思わない

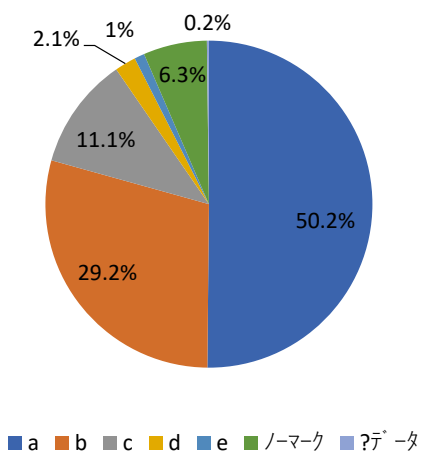


a	51.1%
b	27.7%
c	10.2%
d	2.6%
e	2.2%
ノーマーク	5.9%
?データ	0.3%

18.授業を受ける際、積極的・前向きに取り組んでいますか。

問18

- a. と思う
- b. ややと思う
- c. どちらとも言えない
- d. あまりそう思わない
- e. 全くそう思わない

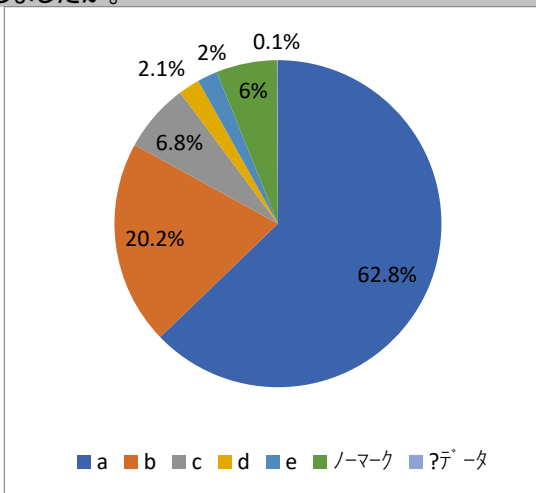


a	50.2%
b	29.2%
c	11.1%
d	2.1%
e	1%
ノーマーク	6.3%
?データ	0.2%

19.どのくらいこの科目について事前学習をしましたか。

問19

- a.30分以内
- b.1時間以内
- c.2時間以内
- d.3時間以内
- e.3時間以上

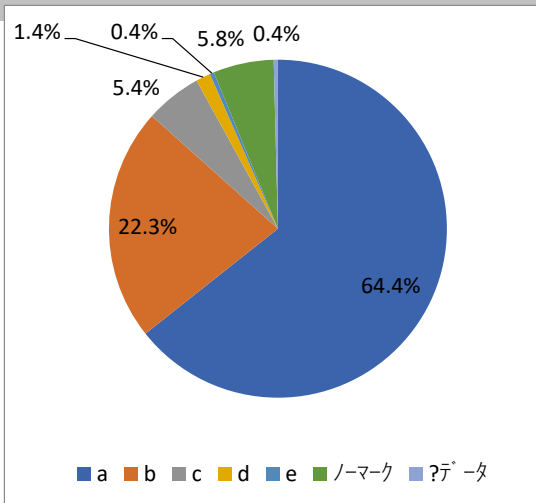


a	62.8%
b	20.2%
c	6.8%
d	2.1%
e	2%
ノーマーク	6%
?データ	0.1%

20.あなたの出席状況はどうでしたか。

問20

- a.80~100%
- b.60~79%
- c.40~59%
- d.20~39%
- e.19%以下



a	64.4%
b	22.3%
c	5.4%
d	1.4%
e	0.4%
ノーマーク	5.8%
?データ	0.4%