

# 武蔵野学院大学

平成30(2018)年度 後期

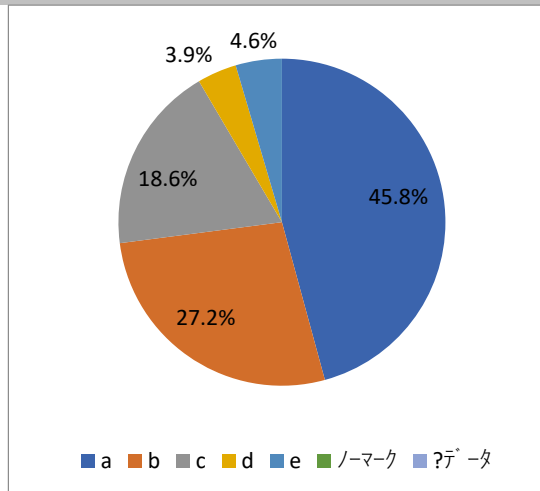
教員別授業評価アンケート集計結果

実施期間:平成30年12月25日～平成31年1月31日

1. 授業の内容を理解できた。

問1

- a. そう思う
- b. ややそう思う
- c. どちらとも言えない
- d. あまりそう思わない
- e. 全くそう思わない

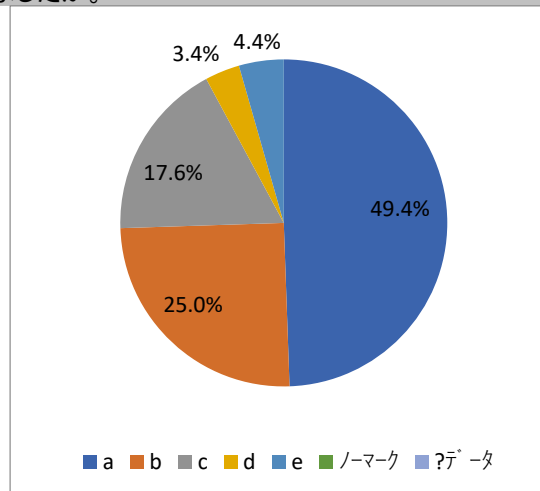


- a 45.8%
- b 27.2%
- c 18.6%
- d 3.9%
- e 4.6%
- ノーマーク
- ?データ

2. 授業の目標を十分に学生に説明していましたか。

問2

- a. そう思う
- b. ややそう思う
- c. どちらとも言えない
- d. あまりそう思わない
- e. 全くそう思わない

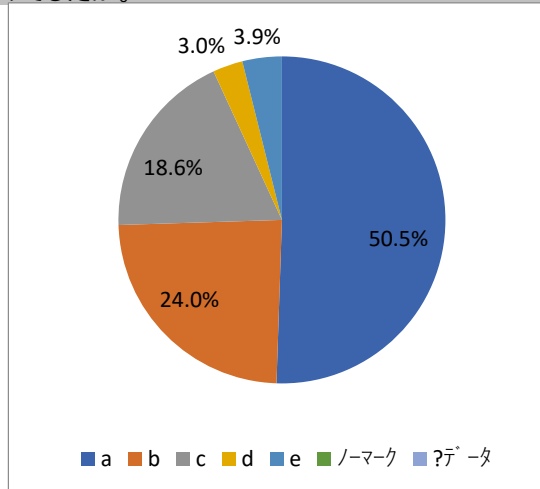


- a 49.4%
- b 25.0%
- c 17.6%
- d 3.4%
- e 4.4%
- ノーマーク
- ?データ

3. 授業内容は『シラバス』の内容に沿ったものでしたか。

問3

- a. そう思う
- b. ややそう思う
- c. どちらとも言えない
- d. あまりそう思わない
- e. 全くそう思わない

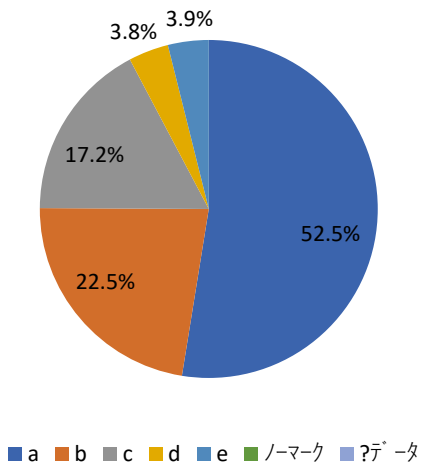


- a 50.5%
- b 24.0%
- c 18.6%
- d 3.0%
- e 3.9%
- ノーマーク
- ?データ

4.成績評価の方法は明示されていましたか。

問4

- a. そう思う
- b. ややそう思う
- c. どちらとも言えない
- d. あまりそう思わない
- e. 全くそう思わない



- a 52.5%
- b 22.5%
- c 17.2%
- d 3.8%
- e 3.9%

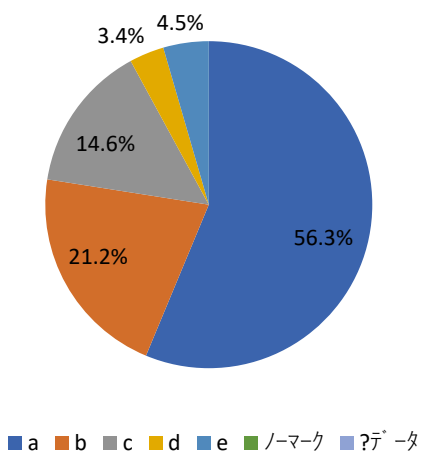
ノーマーク

?

5.教員は授業の開始・終了の時間を守った。

問5

- a. そう思う
- b. ややそう思う
- c. どちらとも言えない
- d. あまりそう思わない
- e. 全くそう思わない



- a 56.3%
- b 21.2%
- c 14.6%
- d 3.4%
- e 4.5%

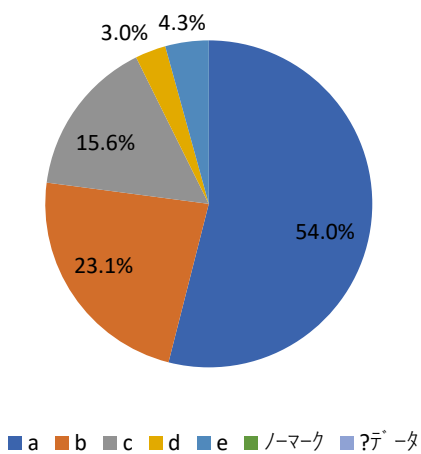
ノーマーク

?

6.授業に対する教員の熱意が感じられた。

問6

- a. そう思う
- b. ややそう思う
- c. どちらとも言えない
- d. あまりそう思わない
- e. 全くそう思わない



- a 54.0%
- b 23.1%
- c 15.6%
- d 3.0%
- e 4.3%

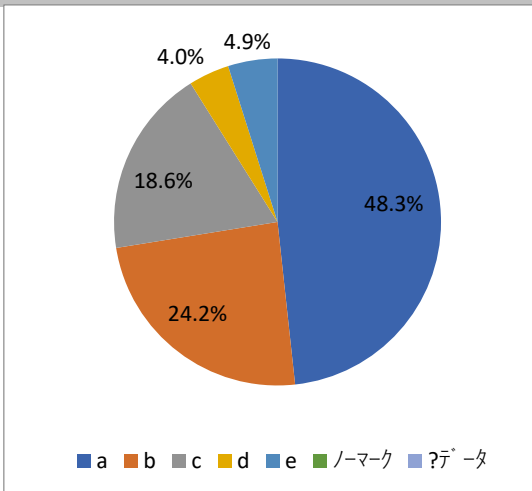
ノーマーク

?

7.授業内容は興味深いものであった。

問7

- a. そう思う
- b. ややそう思う
- c. どちらとも言えない
- d. あまりそう思わない
- e. 全くそう思わない



- a 48.3%
- b 24.2%
- c 18.6%
- d 4.0%
- e 4.9%

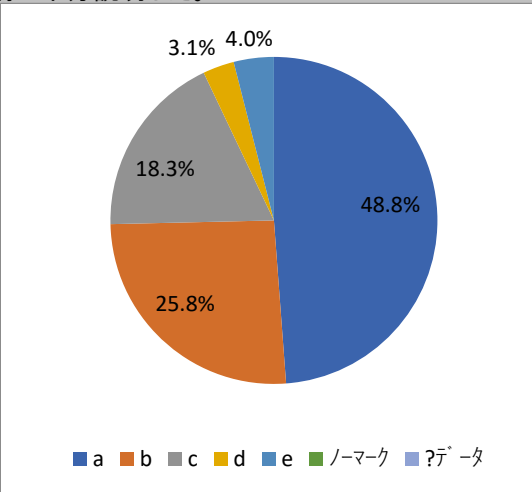
ノーマーク

?データ

8.教員は専門用語など難しい単語を用いる前に十分説明した。

問8

- a. そう思う
- b. ややそう思う
- c. どちらとも言えない
- d. あまりそう思わない
- e. 全くそう思わない



- a 48.8%
- b 25.8%
- c 18.3%
- d 3.1%
- e 4.0%

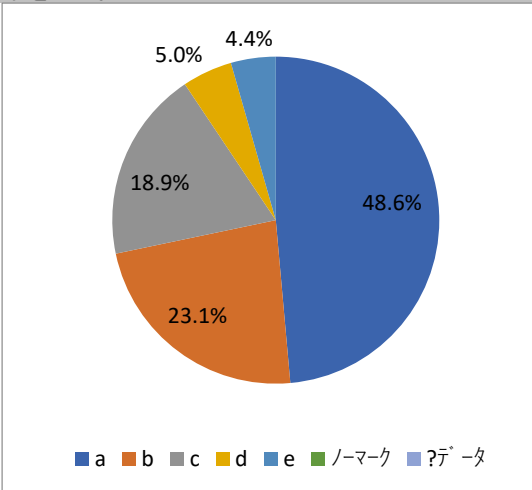
ノーマーク

?データ

9.教員が学生の理解力や反応に配慮して授業をした。

問9

- a. そう思う
- b. ややそう思う
- c. どちらとも言えない
- d. あまりそう思わない
- e. 全くそう思わない



- a 48.6%
- b 23.1%
- c 18.9%
- d 5.0%
- e 4.4%

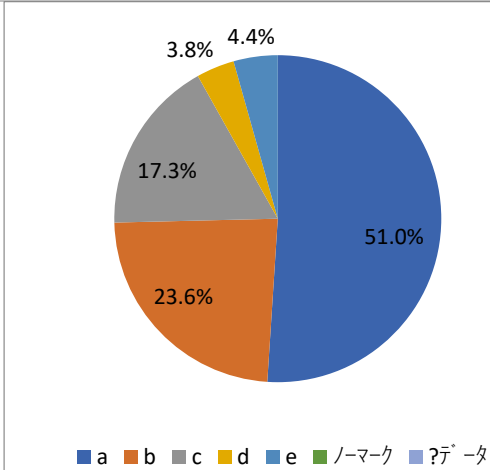
ノーマーク

?データ

10.教員の学生に接する態度は適切であったと思いますか。

問10

- a. と思う
- b. ややと思う
- c. どちらとも言えない
- d. あまりそう思わない
- e. 全くそう思わない



- a 51.0%
- b 23.6%
- c 17.3%
- d 3.8%
- e 4.4%

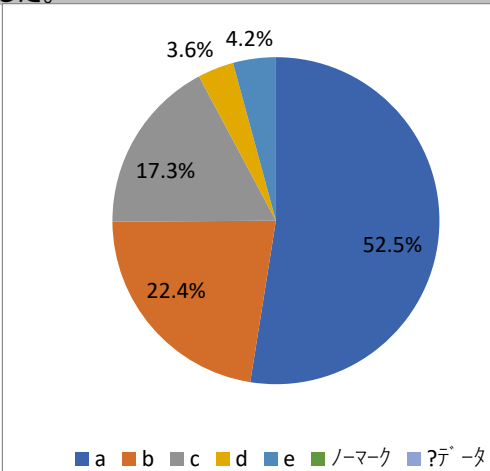
ノーマーク

データ

11.教員は学生の質問や相談に適切に対応した。

問11

- a. と思う
- b. ややと思う
- c. どちらとも言えない
- d. あまりそう思わない
- e. 全くそう思わない



- a 52.5%
- b 22.4%
- c 17.3%
- d 3.6%
- e 4.2%

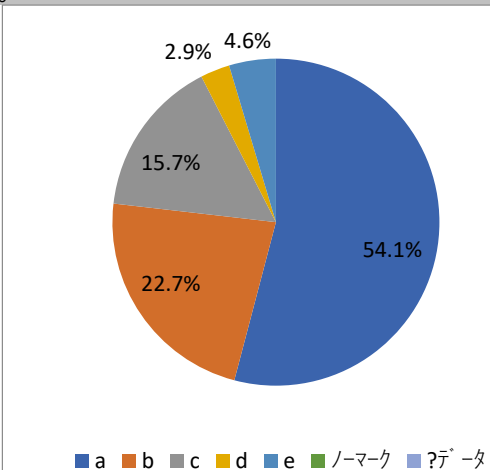
ノーマーク

データ

12.教員の声の大きさ、口調は明瞭であった。

問12

- a. と思う
- b. ややと思う
- c. どちらとも言えない
- d. あまりそう思わない
- e. 全くそう思わない



- a 54.1%
- b 22.7%
- c 15.7%
- d 2.9%
- e 4.6%

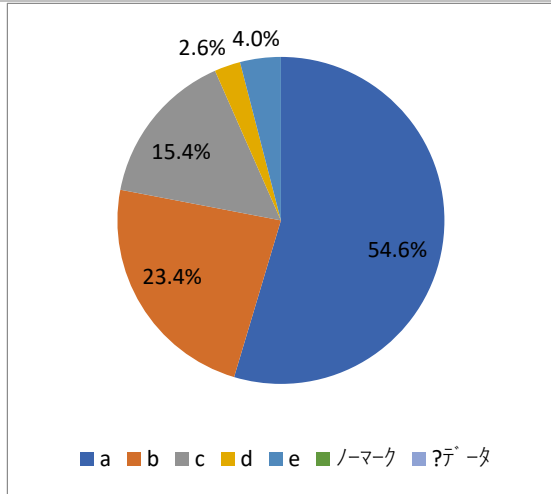
ノーマーク

データ

13.教員の学生に対する言葉遣いは適切であった。

問13

- a. そう思う
- b. ややそう思う
- c. どちらとも言えない
- d. あまりそう思わない
- e. 全くそう思わない



- a 54.6%
- b 23.4%
- c 15.4%
- d 2.6%
- e 4.0%

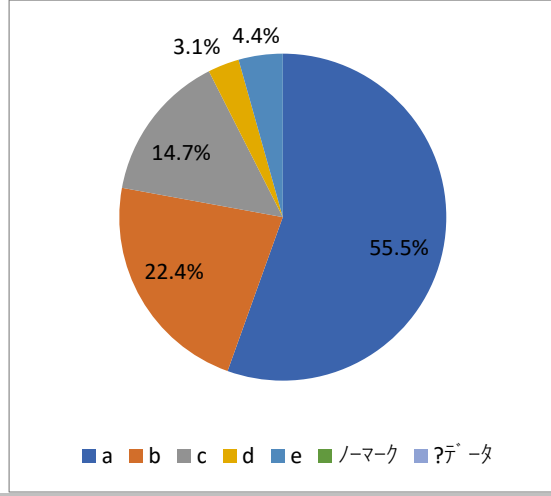
ノーマーク

データ

14.教員は効率的に提示用具(黒板・ビデオ・パソコンなど)を使用していましたか。

問14

- a. そう思う
- b. ややそう思う
- c. どちらとも言えない
- d. あまりそう思わない
- e. 全くそう思わない



- a 55.5%
- b 22.4%
- c 14.7%
- d 3.1%
- e 4.4%

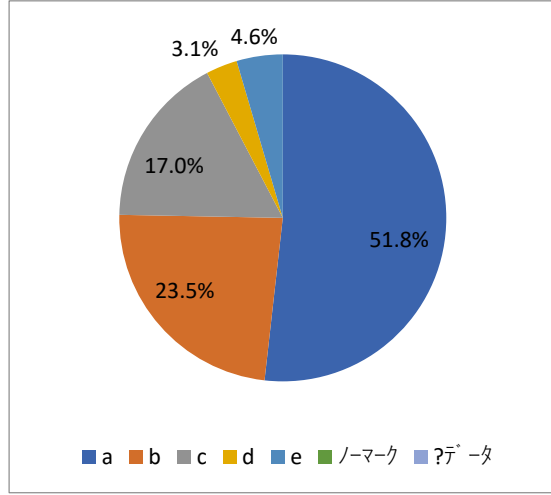
ノーマーク

データ

15.教科書・参考書・配付資料などが有益であった。(使用した場合のみ回答)

問15

- a. そう思う
- b. ややそう思う
- c. どちらとも言えない
- d. あまりそう思わない
- e. 全くそう思わない



- a 51.8%
- b 23.5%
- c 17.0%
- d 3.1%
- e 4.6%

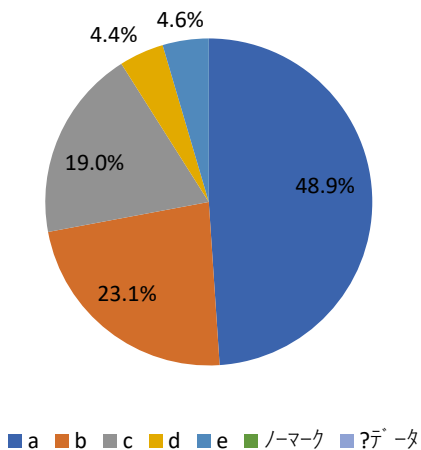
ノーマーク

データ

16.授業内容は十分に満足できるものであった。

問16

- a. そう思う
- b. ややそう思う
- c. どちらとも言えない
- d. あまりそう思わない
- e. 全くそう思わない



- a 48.9%
- b 23.1%
- c 19.0%
- d 4.4%
- e 4.6%

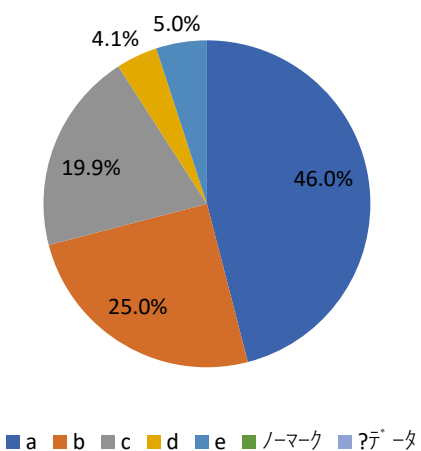
ノーマーク

?データ

17.この授業によって、学問への興味・関心が高まった。

問17

- a. そう思う
- b. ややそう思う
- c. どちらとも言えない
- d. あまりそう思わない
- e. 全くそう思わない



- a 46.0%
- b 25.0%
- c 19.9%
- d 4.1%
- e 5.0%

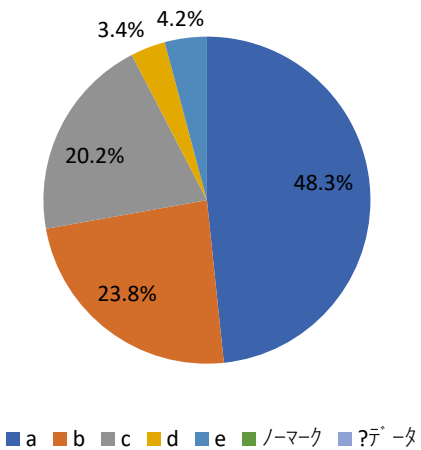
ノーマーク

?データ

18.授業を受ける際、積極的・前向きに取り組んでいますか。

問18

- a. そう思う
- b. ややそう思う
- c. どちらとも言えない
- d. あまりそう思わない
- e. 全くそう思わない



- a 48.3%
- b 23.8%
- c 20.2%
- d 3.4%
- e 4.2%

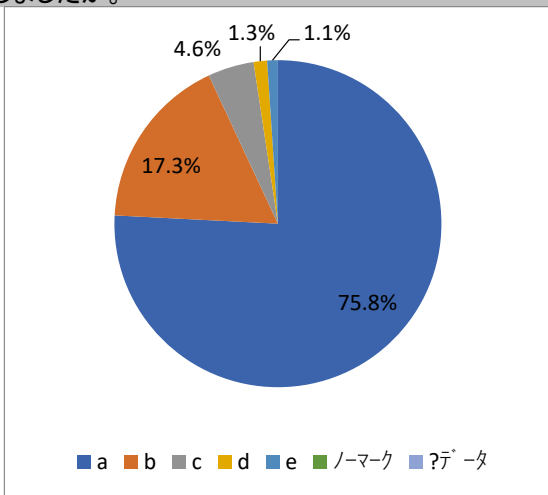
ノーマーク

?データ

19.どのくらいこの科目について事前学習をしましたか。

問19

- a.30分以内
- b.1時間以内
- c.2時間以内
- d.3時間以内
- e.3時間以上



- a 75.8%
- b 17.3%
- c 4.6%
- d 1.3%
- e 1.1%

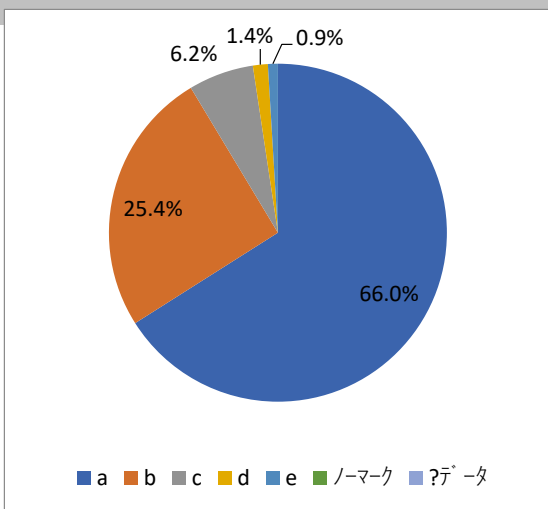
ノーマーク

?データ

20.あなたの出席状況はどうでしたか。

問20

- a.80~100%
- b.60~79%
- c.40~59%
- d.20~39%
- e.19%以下



- a 66.0%
- b 25.4%
- c 6.2%
- d 1.4%
- e 0.9%

ノーマーク

?データ