

2019(平成31)年 3月 実施

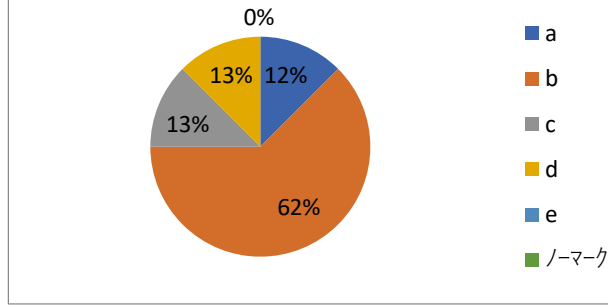
※グラフは、値表示縮小の為小数点以下四

問題数 %

1. 大学で友達がたくさんできましたか。

問1

- a. そう思う
- b. ややそう思う
- c. どちらとも言えない
- d. あまりそう思わない
- e. そう思わない

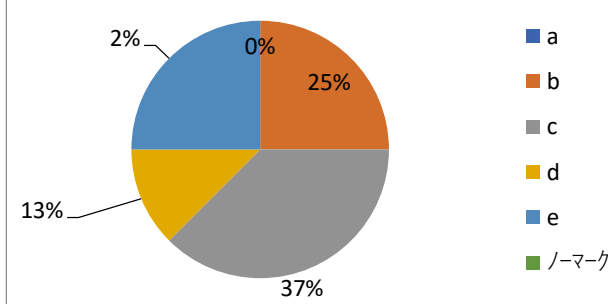


- a 12.5%
- b 62.5%
- c 12.5%
- d 12.5%
- e 0.0%
- ノーマーク
- ?デ`-タ

2. 資格取得のため積極的に頑張りましたか。

問2

- a. そう思う
- b. ややそう思う
- c. どちらとも言えない
- d. あまりそう思わない
- e. そう思わない

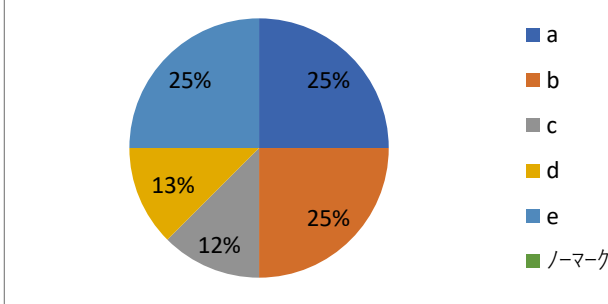


- a 0.0%
- b 25.0%
- c 37.5%
- d 12.5%
- e 25.0%
- ノーマーク
- ?デ`-タ

3. ボランティアなど学内外の活動に積極的に参加しましたか。

問3

- a. そう思う
- b. ややそう思う
- c. どちらとも言えない
- d. あまりそう思わない
- e. そう思わない

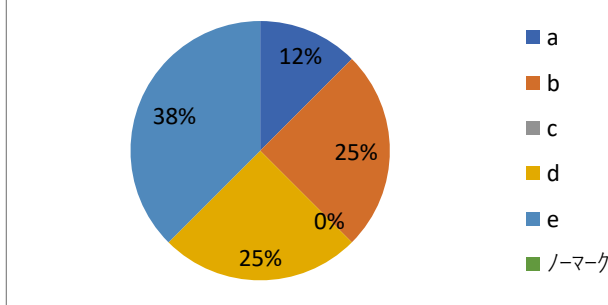


- a 25.0%
- b 25.0%
- c 12.5%
- d 12.5%
- e 25.0%
- ノーマーク
- ?デ`-タ

4. クラブ活動やサークル活動に積極的に参加しましたか。

問4

- a. そう思う
- b. ややそう思う
- c. どちらとも言えない
- d. あまりそう思わない
- e. そう思わない

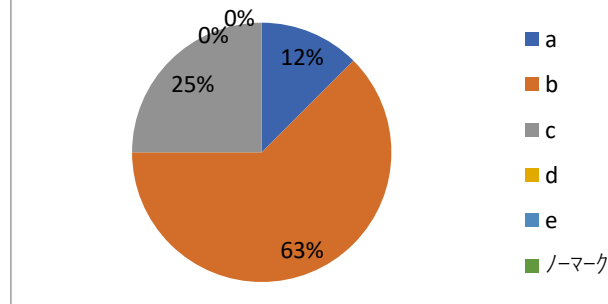


- a 12.5%
- b 25.0%
- c 0.0%
- d 25.0%
- e 37.5%
- ノーマーク
- ?デ`-タ

5. 夏休みや冬休みを有効に活用しましたか。

問5

- a. そう思う
- b. ややそう思う
- c. どちらとも言えない
- d. あまりそう思わない
- e. そう思わない

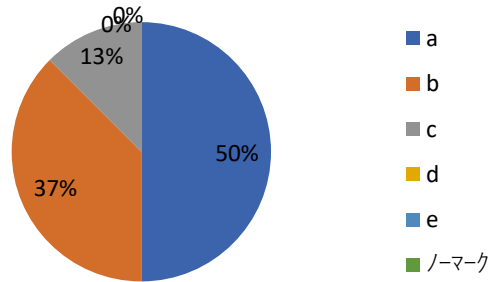


- a 12.5%
- b 62.5%
- c 25.0%
- d 0.0%
- e 0.0%
- ノーマーク
- ?デ`-タ

6. 大学祭に積極的に参加しましたか。

問6

- a. そう思う
- b. ややそう思う
- c. どちらとも言えない
- d. あまりそう思わない
- e. そう思わない

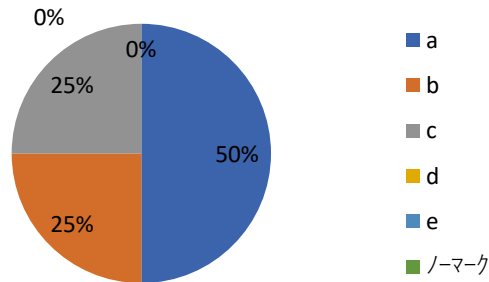


a	50.0%
b	37.5%
c	12.5%
d	0.0%
e	0.0%
ノーマーク	
?デ`-タ	

7. あなたの学生生活は楽しかったですか。

問7

- a. そう思う
- b. ややそう思う
- c. どちらとも言えない
- d. あまりそう思わない
- e. そう思わない

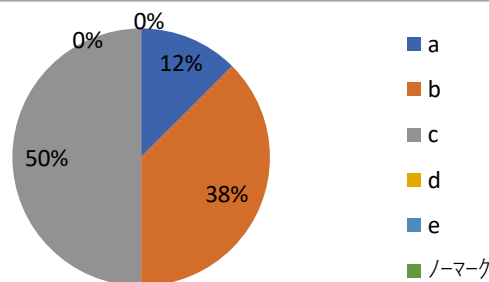


a	50.0%
b	25.0%
c	25.0%
d	0.0%
e	0.0%
ノーマーク	
?デ`-タ	

8. 大学生活で精神的におおいに成長したと思いますか。

問8

- a. そう思う
- b. ややそう思う
- c. どちらとも言えない
- d. あまりそう思わない
- e. そう思わない

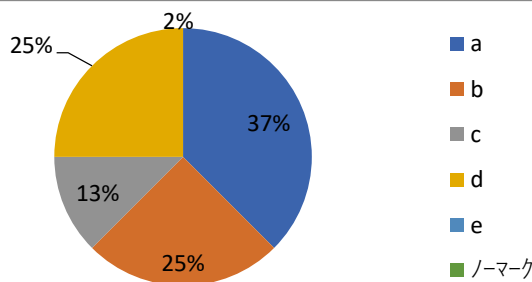


a	12.5%
b	37.5%
c	50.0%
d	0.0%
e	0.0%
ノーマーク	
?デ`-タ	

9. 大学生活で学んだことが将来役立つと思いますか。

問9

- a. そう思う
- b. ややそう思う
- c. どちらとも言えない
- d. あまりそう思わない
- e. そう思わない

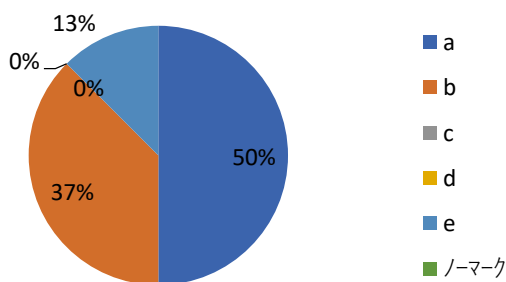


a	37.5%
b	25.0%
c	12.5%
d	25.0%
e	0.0%
ノーマーク	
?デ`-タ	

10. 学生生活を振り返って満足していますか。

問10

- a. そう思う
- b. ややそう思う
- c. どちらとも言えない
- d. あまりそう思わない
- e. そう思わない

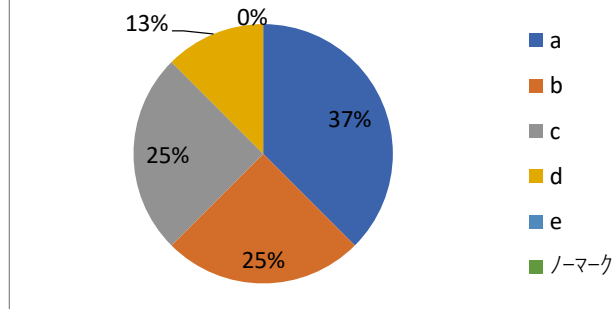


a	50.0%
b	37.5%
c	0.0%
d	0.0%
e	12.5%
ノーマーク	
?デ`-タ	

11. 保護者はあなたの大学生生活を十分に理解していましたか。

問11

- a. そう思う
- b. ややそう思う
- c. どちらとも言えない
- d. あまりそう思わない
- e. そう思わない

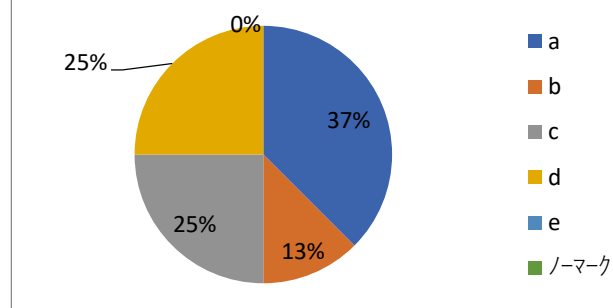


a	37.5%
b	25.0%
c	25.0%
d	12.5%
e	0.0%
ノーマーク	
?デ-タ	

12. 授業以外で先生方との関係は良好でしたか。

問12

- a. そう思う
- b. ややそう思う
- c. どちらとも言えない
- d. あまりそう思わない
- e. そう思わない

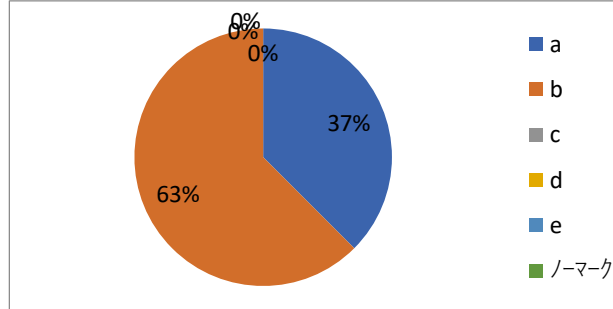


a	37.5%
b	12.5%
c	25.0%
d	25.0%
e	0.0%
ノーマーク	
?デ-タ	

13. 職員の対応はおおむね明るくていいでしたか。

問13

- a. そう思う
- b. ややそう思う
- c. どちらとも言えない
- d. あまりそう思わない
- e. そう思わない

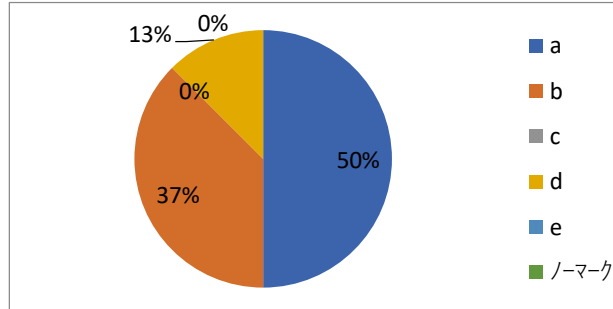


a	37.5%
b	62.5%
c	0.0%
d	0.0%
e	0.0%
ノーマーク	
?デ-タ	

14. 大学は快適な学習環境を提供していましたか。

問14

- a. そう思う
- b. ややそう思う
- c. どちらとも言えない
- d. あまりそう思わない
- e. そう思わない

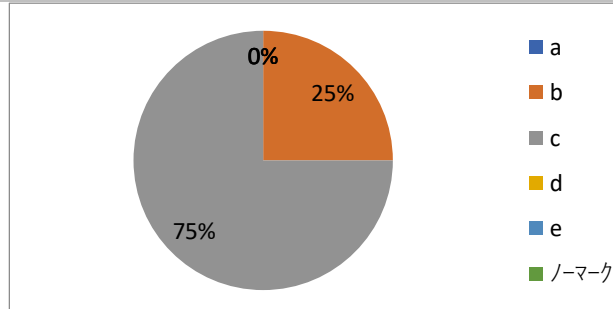


a	50.0%
b	37.5%
c	0.0%
d	12.5%
e	0.0%
ノーマーク	
?デ-タ	

15. 就職活動の支援を有効に活用しましたか。

問15

- a. そう思う
- b. ややそう思う
- c. どちらとも言えない
- d. あまりそう思わない
- e. そう思わない



a	0.0%
b	25.0%
c	75.0%
d	0.0%
e	0.0%
ノーマーク	
?デ-タ	

<p>16. 保健室・学生相談室を有効に活用しましたか。</p> <p>a. そう思う b. ややそう思う c. どちらとも言えない d. あまりそう思わない e. そう思わない</p>	<table border="1"> <thead> <tr> <th>Response</th> <th>Percentage</th> </tr> </thead> <tbody> <tr><td>a</td><td>12%</td></tr> <tr><td>b</td><td>12%</td></tr> <tr><td>c</td><td>38%</td></tr> <tr><td>d</td><td>13%</td></tr> <tr><td>e</td><td>25%</td></tr> </tbody> </table>	Response	Percentage	a	12%	b	12%	c	38%	d	13%	e	25%	<p>問16</p> <p>a 12.5% b 12.5% c 37.5% d 12.5% e 25.0%</p> <p>ノーマーク ?デ-タ</p>
Response	Percentage													
a	12%													
b	12%													
c	38%													
d	13%													
e	25%													
<p>17. 食堂や図書館を有効に活用しましたか。</p> <p>a. そう思う b. ややそう思う c. どちらとも言えない d. あまりそう思わない e. そう思わない</p>	<table border="1"> <thead> <tr> <th>Response</th> <th>Percentage</th> </tr> </thead> <tbody> <tr><td>a</td><td>62%</td></tr> <tr><td>b</td><td>12%</td></tr> <tr><td>c</td><td>13%</td></tr> <tr><td>d</td><td>2%</td></tr> <tr><td>e</td><td>0%</td></tr> </tbody> </table>	Response	Percentage	a	62%	b	12%	c	13%	d	2%	e	0%	<p>問17</p> <p>a 62.5% b 12.5% c 12.5% d 12.5% e 0.0%</p> <p>ノーマーク ?デ-タ</p>
Response	Percentage													
a	62%													
b	12%													
c	13%													
d	2%													
e	0%													
<p>18. スクールバスを有効に利用しましたか。</p> <p>a. そう思う b. ややそう思う c. どちらとも言えない d. あまりそう思わない e. そう思わない</p>	<table border="1"> <thead> <tr> <th>Response</th> <th>Percentage</th> </tr> </thead> <tbody> <tr><td>a</td><td>12%</td></tr> <tr><td>b</td><td>88%</td></tr> <tr><td>c</td><td>0%</td></tr> <tr><td>d</td><td>0%</td></tr> <tr><td>e</td><td>0%</td></tr> </tbody> </table>	Response	Percentage	a	12%	b	88%	c	0%	d	0%	e	0%	<p>問18</p> <p>a 12.5% b 87.5% c 0.0% d 0.0% e 0.0%</p> <p>ノーマーク ?デ-タ</p>
Response	Percentage													
a	12%													
b	88%													
c	0%													
d	0%													
e	0%													
<p>19. 大学の廊下等の改装は快適な教育環境をさらに提供しましたか。</p> <p>a. そう思う b. ややそう思う c. どちらとも言えない d. あまりそう思わない e. そう思わない</p>	<table border="1"> <thead> <tr> <th>Response</th> <th>Percentage</th> </tr> </thead> <tbody> <tr><td>a</td><td>25%</td></tr> <tr><td>b</td><td>37%</td></tr> <tr><td>c</td><td>38%</td></tr> <tr><td>d</td><td>0%</td></tr> <tr><td>e</td><td>0%</td></tr> </tbody> </table>	Response	Percentage	a	25%	b	37%	c	38%	d	0%	e	0%	<p>問19</p> <p>a 25.0% b 37.5% c 37.5% d 0.0% e 0.0%</p> <p>ノーマーク ?デ-タ</p>
Response	Percentage													
a	25%													
b	37%													
c	38%													
d	0%													
e	0%													
<p>20. 川越発の新しいスクールバスにより通学に便利になったと思いますか。</p> <p>a. そう思う b. ややそう思う c. どちらとも言えない d. あまりそう思わない e. そう思わない</p>	<table border="1"> <thead> <tr> <th>Response</th> <th>Percentage</th> </tr> </thead> <tbody> <tr><td>a</td><td>25%</td></tr> <tr><td>b</td><td>25%</td></tr> <tr><td>c</td><td>37%</td></tr> <tr><td>d</td><td>0%</td></tr> <tr><td>e</td><td>13%</td></tr> </tbody> </table>	Response	Percentage	a	25%	b	25%	c	37%	d	0%	e	13%	<p>問20</p> <p>a 25.0% b 25.0% c 37.5% d 0.0% e 12.5%</p> <p>ノーマーク ?デ-タ</p>
Response	Percentage													
a	25%													
b	25%													
c	37%													
d	0%													
e	13%													

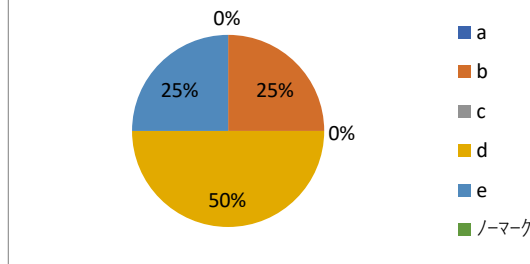
2019(平成31)年 3月 実施

※グラフは、値表示縮小の為小数点以下四

問題数 %

1. 大学で友達がたくさんできましたか。

- a. そう思う
- b. ややそう思う
- c. どちらとも言えない
- d. あまりそう思わない
- e. そう思わない



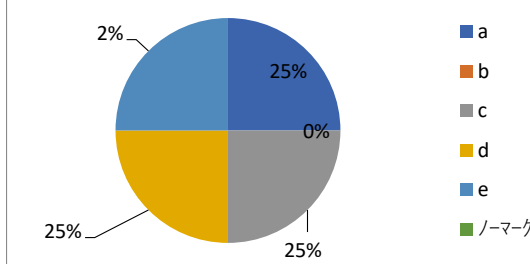
問1

- a 0.0%
- b 25.0%
- c 0.0%
- d 50.0%
- e 25.0%

ノーマーク
?データ

2. 資格取得のため積極的に頑張りましたか。

- a. そう思う
- b. ややそう思う
- c. どちらとも言えない
- d. あまりそう思わない
- e. そう思わない



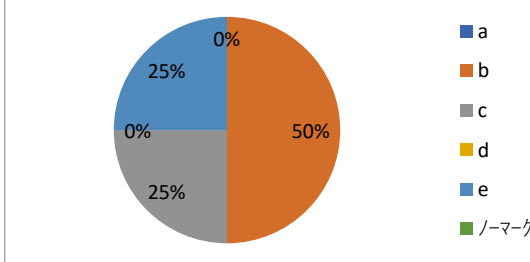
問2

- a 25.0%
- b 0.0%
- c 25.0%
- d 25.0%
- e 25.0%

ノーマーク
?データ

3. ボランティアなど学内外の活動に積極的に参加しましたか。

- a. そう思う
- b. ややそう思う
- c. どちらとも言えない
- d. あまりそう思わない
- e. そう思わない



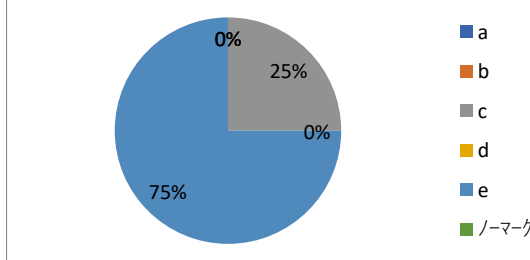
問3

- a 0.0%
- b 50.0%
- c 25.0%
- d 0.0%
- e 25.0%

ノーマーク
?データ

4. クラブ活動やサークル活動に積極的に参加しましたか。

- a. そう思う
- b. ややそう思う
- c. どちらとも言えない
- d. あまりそう思わない
- e. そう思わない



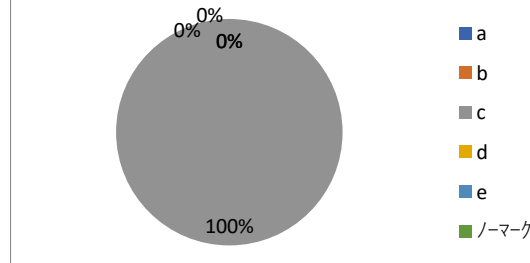
問4

- a 0.0%
- b 0.0%
- c 25.0%
- d 0.0%
- e 75.0%

ノーマーク
?データ

5. 夏休みや冬休みを有効に活用しましたか。

- a. そう思う
- b. ややそう思う
- c. どちらとも言えない
- d. あまりそう思わない
- e. そう思わない



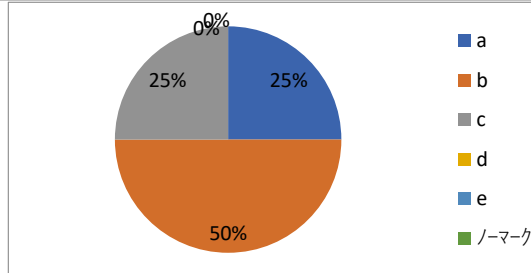
問5

- a 0.0%
- b 0.0%
- c 25.0%
- d 0.0%
- e 0.0%

ノーマーク
?データ

6. 大学祭に積極的に参加しましたか。

- a. そう思う
- b. ややそう思う
- c. どちらとも言えない
- d. あまりそう思わない
- e. そう思わない



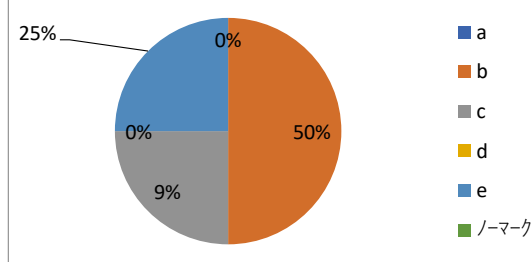
問6

- a 25.0%
- b 50.0%
- c 25.0%
- d 0.0%
- e 0.0%

ノーマーク
?データ

7. あなたの学生生活は楽しかったですか。

- a. そう思う
- b. ややそう思う
- c. どちらとも言えない
- d. あまりそう思わない
- e. そう思わない



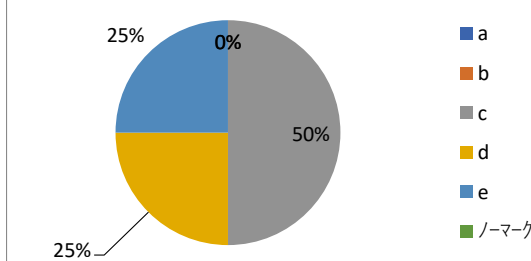
問7

- a 0.0%
- b 50.0%
- c 25.0%
- d 0.0%
- e 25.0%

ノーマーク
?データ

8. 大学生活で精神的におおいに成長したと思いますか。

- a. そう思う
- b. ややそう思う
- c. どちらとも言えない
- d. あまりそう思わない
- e. そう思わない



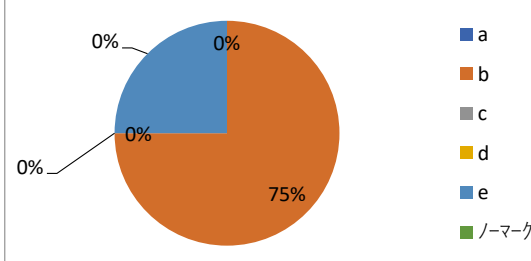
問8

- a 0.0%
- b 0.0%
- c 50.0%
- d 25.0%
- e 25.0%

ノーマーク
?データ

9. 大学生活で学んだことが将来役立つと思いますか。

- a. そう思う
- b. ややそう思う
- c. どちらとも言えない
- d. あまりそう思わない
- e. そう思わない



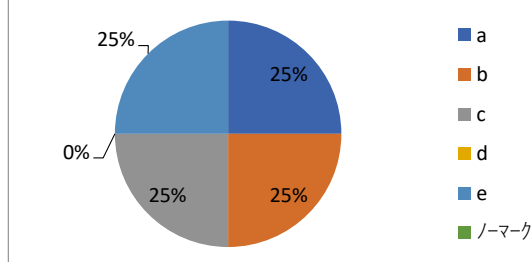
問9

- a 0.0%
- b 75.0%
- c 0.0%
- d 0.0%
- e 25.0%

ノーマーク
?データ

10. 学生生活を振り返って満足していますか。

- a. そう思う
- b. ややそう思う
- c. どちらとも言えない
- d. あまりそう思わない
- e. そう思わない



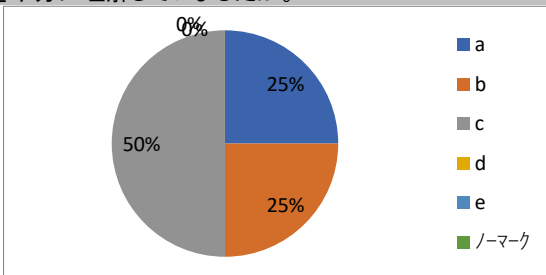
問10

- a 25.0%
- b 25.0%
- c 25.0%
- d 0.0%
- e 25.0%

ノーマーク
?データ

11. 保護者はあなたの大学生生活を十分に理解していましたか。

- a. そう思う
- b. ややそう思う
- c. どちらとも言えない
- d. あまりそう思わない
- e. そう思わない



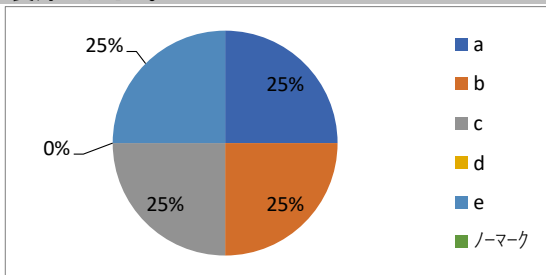
問11

- a 25.0%
- b 25.0%
- c 50.0%
- d 0.0%
- e 0.0%

ノーマーク
?データ

12. 授業以外で先生方との関係は良好でしたか。

- a. そう思う
- b. ややそう思う
- c. どちらとも言えない
- d. あまりそう思わない
- e. そう思わない



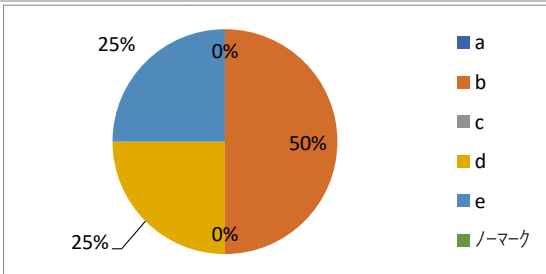
問12

- a 25.0%
- b 25.0%
- c 25.0%
- d 0.0%
- e 25.0%

ノーマーク
?データ

13. 職員の対応はおおむね明るくていいねでしたか。

- a. そう思う
- b. ややそう思う
- c. どちらとも言えない
- d. あまりそう思わない
- e. そう思わない



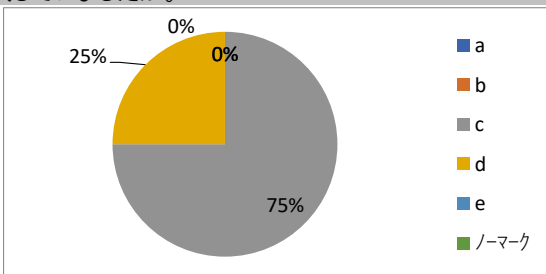
問13

- a 0.0%
- b 50.0%
- c 0.0%
- d 25.0%
- e 25.0%

ノーマーク
?データ

14. 大学は快適な学習環境を提供していましたか。

- a. そう思う
- b. ややそう思う
- c. どちらとも言えない
- d. あまりそう思わない
- e. そう思わない



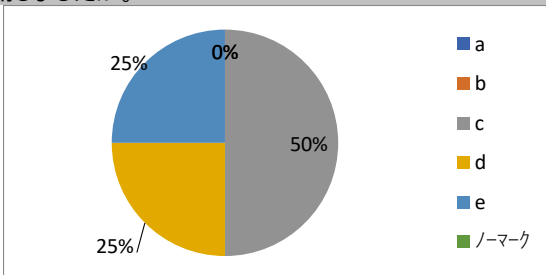
問14

- a 0.0%
- b 0.0%
- c 75.0%
- d 25.0%
- e 0.0%

ノーマーク
?データ

15. 就職活動の支援を有効に活用しましたか。

- a. そう思う
- b. ややそう思う
- c. どちらとも言えない
- d. あまりそう思わない
- e. そう思わない



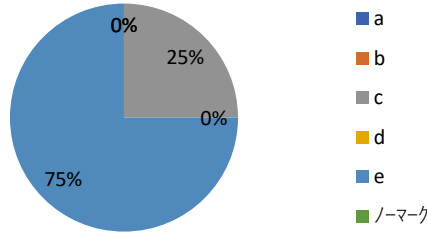
問15

- a 0.0%
- b 0.0%
- c 50.0%
- d 25.0%
- e 25.0%

ノーマーク
?データ

16. 保健室・学生相談室を有効に活用しましたか。 問16

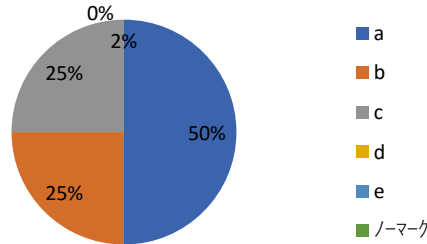
- a. そう思う
- b. ややそう思う
- c. どちらとも言えない
- d. あまりそう思わない
- e. そう思わない



a	0.0%
b	0.0%
c	25.0%
d	0.0%
e	75.0%
ノーマーク	
?データ	

17. 食堂や図書館を有効に活用しましたか。 問17

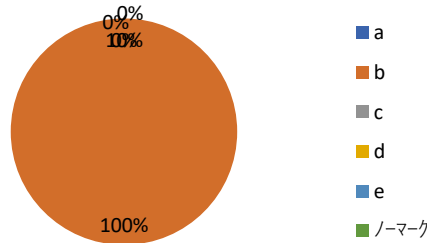
- a. そう思う
- b. ややそう思う
- c. どちらとも言えない
- d. あまりそう思わない
- e. そう思わない



a	50.0%
b	25.0%
c	25.0%
d	0.0%
e	0.0%
ノーマーク	
?データ	

18. スクールバスを有効に利用しましたか。 問18

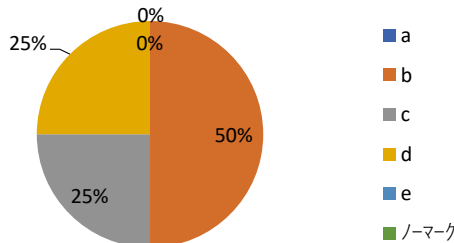
- a. そう思う
- b. ややそう思う
- c. どちらとも言えない
- d. あまりそう思わない
- e. そう思わない



a	0.0%
b	100.0%
c	0.0%
d	0.0%
e	0.0%
ノーマーク	
?データ	

19. 大学の廊下等の改装は快適な教育環境をさらに提供しましたか。 問19

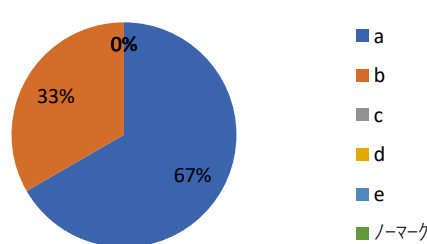
- a. そう思う
- b. ややそう思う
- c. どちらとも言えない
- d. あまりそう思わない
- e. そう思わない



a	0.0%
b	50.0%
c	25.0%
d	25.0%
e	0.0%
ノーマーク	
?データ	

20. 川越発の新しいスクールバスにより通学に便利になったと思いますか。 問20

- a. そう思う
- b. ややそう思う
- c. どちらとも言えない
- d. あまりそう思わない
- e. そう思わない



a	50.0%
b	25.0%
c	0.0%
d	0.0%
e	0.0%
ノーマーク	
?データ	

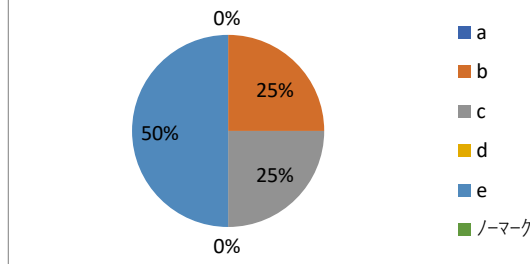
2019(平成31)年 3月 実施

※グラフは、値表示縮小の為小数点以下四

問題数 %

1. 大学で友達がたくさんできましたか。

- a. そう思う
- b. ややそう思う
- c. どちらとも言えない
- d. あまりそう思わない
- e. そう思わない



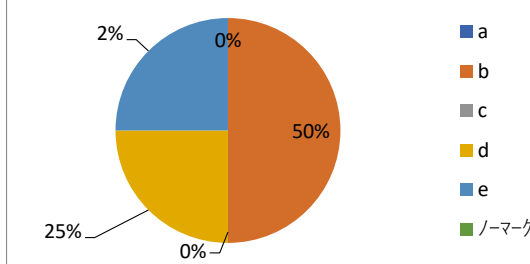
問1

- a 0.0%
- b 25.0%
- c 25.0%
- d 0.0%
- e 50.0%

ノーマーク
?データ

2. 資格取得のため積極的に頑張りましたか。

- a. そう思う
- b. ややそう思う
- c. どちらとも言えない
- d. あまりそう思わない
- e. そう思わない



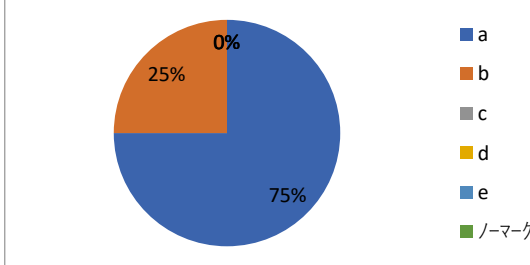
問2

- a 0.0%
- b 50.0%
- c 0.0%
- d 25.0%
- e 25.0%

ノーマーク
?データ

3. ボランティアなど学内外の活動に積極的に参加しましたか。

- a. そう思う
- b. ややそう思う
- c. どちらとも言えない
- d. あまりそう思わない
- e. そう思わない



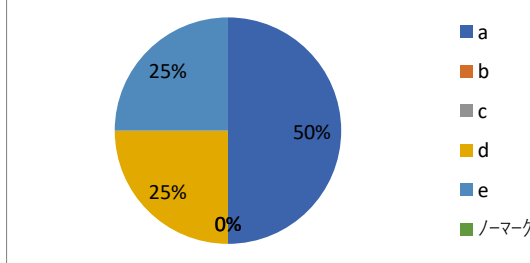
問3

- a 75.0%
- b 25.0%
- c 0.0%
- d 0.0%
- e 0.0%

ノーマーク
?データ

4. クラブ活動やサークル活動に積極的に参加しましたか。

- a. そう思う
- b. ややそう思う
- c. どちらとも言えない
- d. あまりそう思わない
- e. そう思わない



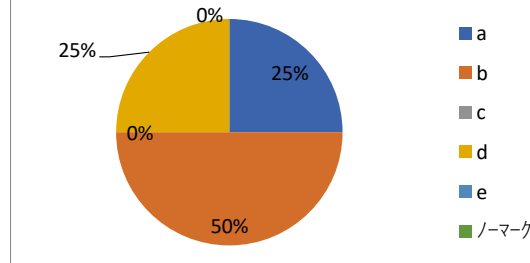
問4

- a 50.0%
- b 0.0%
- c 0.0%
- d 25.0%
- e 25.0%

ノーマーク
?データ

5. 夏休みや冬休みを有効に活用しましたか。

- a. そう思う
- b. ややそう思う
- c. どちらとも言えない
- d. あまりそう思わない
- e. そう思わない



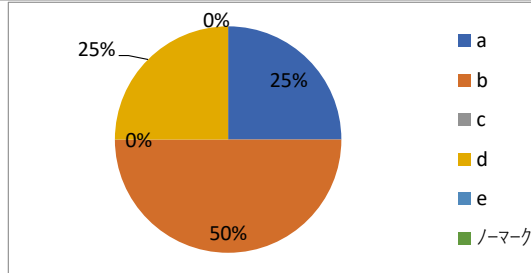
問5

- a 25.0%
- b 50.0%
- c 0.0%
- d 25.0%
- e 0.0%

ノーマーク
?データ

6. 大学祭に積極的に参加しましたか。

- a. そう思う
- b. ややそう思う
- c. どちらとも言えない
- d. あまりそう思わない
- e. そう思わない



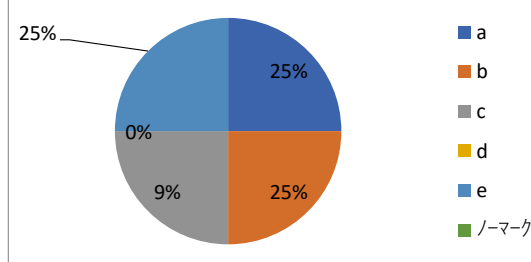
問6

- a 25.0%
- b 50.0%
- c 0.0%
- d 25.0%
- e 0.0%

ノーマーク
?データ

7. あなたの学生生活は楽しかったですか。

- a. そう思う
- b. ややそう思う
- c. どちらとも言えない
- d. あまりそう思わない
- e. そう思わない



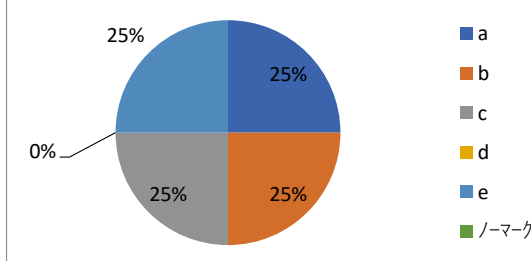
問7

- a 25.0%
- b 25.0%
- c 25.0%
- d 0.0%
- e 25.0%

ノーマーク
?データ

8. 大学生活で精神的におおいに成長したと思いますか。

- a. そう思う
- b. ややそう思う
- c. どちらとも言えない
- d. あまりそう思わない
- e. そう思わない



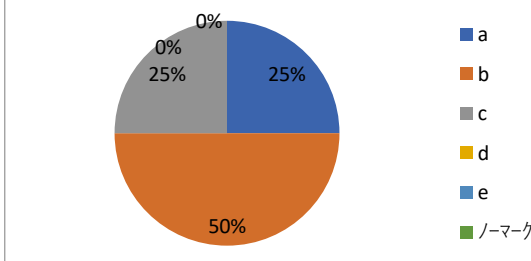
問8

- a 25.0%
- b 25.0%
- c 25.0%
- d 0.0%
- e 25.0%

ノーマーク
?データ

9. 大学生活で学んだことが将来役立つと思いますか。

- a. そう思う
- b. ややそう思う
- c. どちらとも言えない
- d. あまりそう思わない
- e. そう思わない



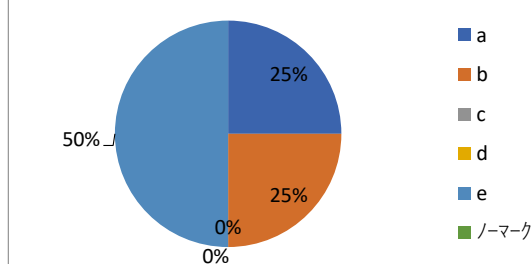
問9

- a 25.0%
- b 50.0%
- c 25.0%
- d 0.0%
- e 0.0%

ノーマーク
?データ

10. 学生生活を振り返って満足していますか。

- a. そう思う
- b. ややそう思う
- c. どちらとも言えない
- d. あまりそう思わない
- e. そう思わない



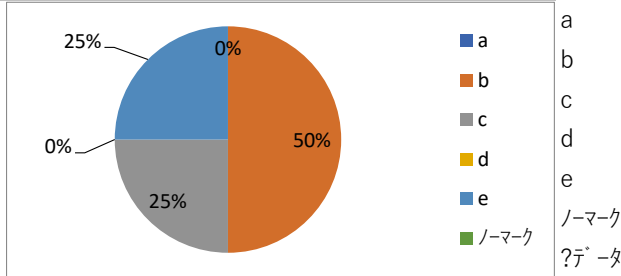
問10

- a 25.0%
- b 25.0%
- c 0.0%
- d 0.0%
- e 50.0%

ノーマーク
?データ

11. 保護者はあなたの大学生生活を十分に理解していましたか。 問11

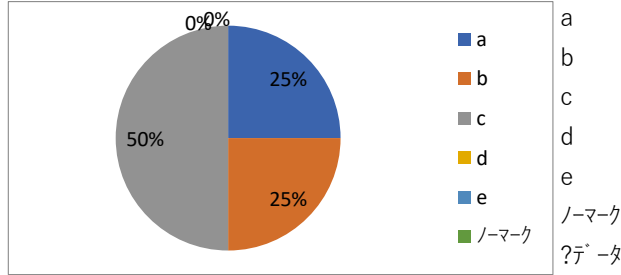
- a. そう思う
- b. ややそう思う
- c. どちらとも言えない
- d. あまりそう思わない
- e. そう思わない



- a 0.0%
- b 50.0%
- c 25.0%
- d 0.0%
- e 25.0%
- ノーマーク
- ?データ

12. 授業以外で先生方との関係は良好でしたか。 問12

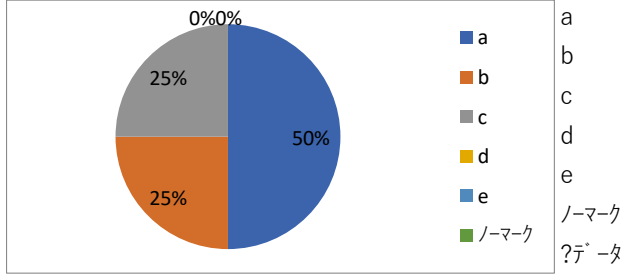
- a. そう思う
- b. ややそう思う
- c. どちらとも言えない
- d. あまりそう思わない
- e. そう思わない



- a 25.0%
- b 25.0%
- c 50.0%
- d 0.0%
- e 0.0%
- ノーマーク
- ?データ

13. 職員の対応はおおむね明るくていいでしたか。 問13

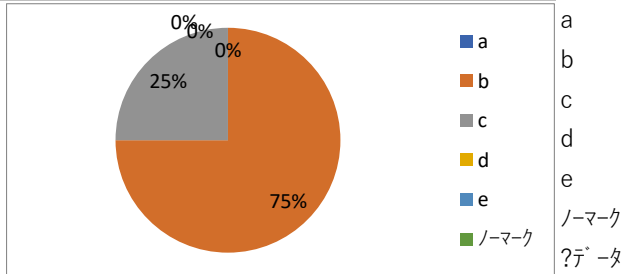
- a. そう思う
- b. ややそう思う
- c. どちらとも言えない
- d. あまりそう思わない
- e. そう思わない



- a 50.0%
- b 25.0%
- c 25.0%
- d 0.0%
- e 0.0%
- ノーマーク
- ?データ

14. 大学は快適な学習環境を提供していましたか。 問14

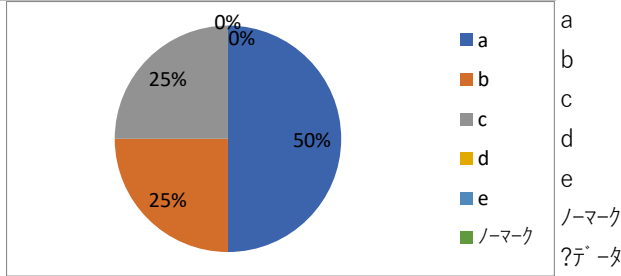
- a. そう思う
- b. ややそう思う
- c. どちらとも言えない
- d. あまりそう思わない
- e. そう思わない



- a 0.0%
- b 75.0%
- c 25.0%
- d 0.0%
- e 0.0%
- ノーマーク
- ?データ

15. 就職活動の支援を有効に活用しましたか。 問15

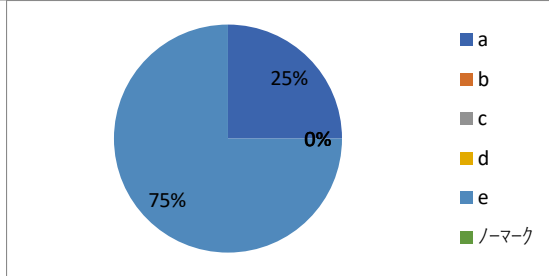
- a. そう思う
- b. ややそう思う
- c. どちらとも言えない
- d. あまりそう思わない
- e. そう思わない



- a 50.0%
- b 25.0%
- c 25.0%
- d 0.0%
- e 0.0%
- ノーマーク
- ?データ

16. 保健室・学生相談室を有効に活用しましたか。 問16

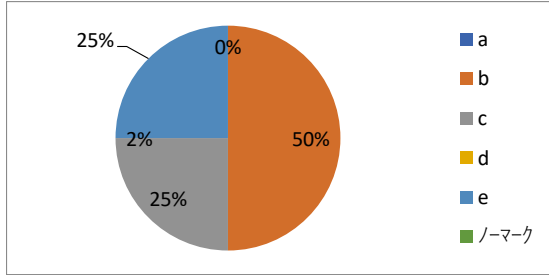
- a. そう思う
- b. ややそう思う
- c. どちらとも言えない
- d. あまりそう思わない
- e. そう思わない



a	25.0%
b	0.0%
c	0.0%
d	0.0%
e	75.0%
ノーマーク	
?データ	

17. 食堂や図書館を有効に活用しましたか。 問17

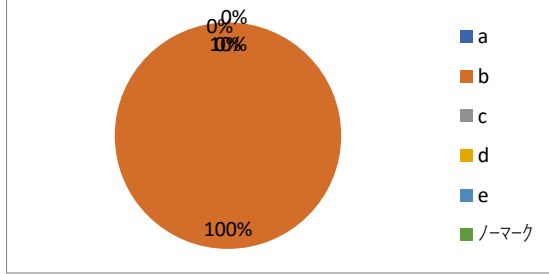
- a. そう思う
- b. ややそう思う
- c. どちらとも言えない
- d. あまりそう思わない
- e. そう思わない



a	0.0%
b	50.0%
c	25.0%
d	0.0%
e	25.0%
ノーマーク	
?データ	

18. スクールバスを有効に利用しましたか。 問18

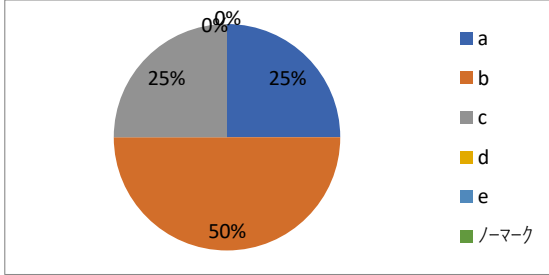
- a. そう思う
- b. ややそう思う
- c. どちらとも言えない
- d. あまりそう思わない
- e. そう思わない



a	0.0%
b	100.0%
c	0.0%
d	0.0%
e	0.0%
ノーマーク	
?データ	

19. 大学の廊下等の改装は快適な教育環境をさらに提供しましたか。 問19

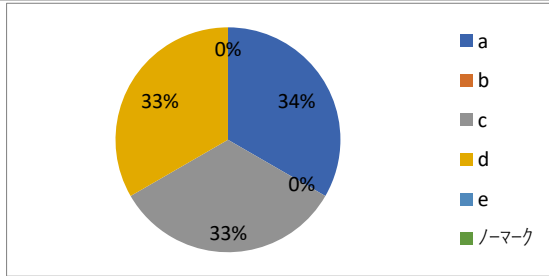
- a. そう思う
- b. ややそう思う
- c. どちらとも言えない
- d. あまりそう思わない
- e. そう思わない



a	25.0%
b	50.0%
c	25.0%
d	0.0%
e	0.0%
ノーマーク	
?データ	

20. 川越発の新しいスクールバスにより通学に便利になったと思いますか。 問20

- a. そう思う
- b. ややそう思う
- c. どちらとも言えない
- d. あまりそう思わない
- e. そう思わない



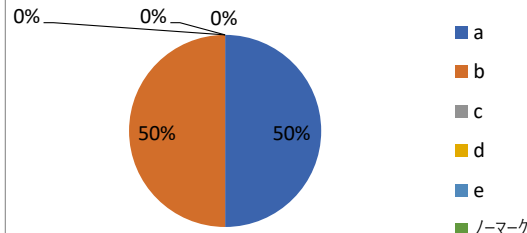
a	25.0%
b	0.0%
c	25.0%
d	25.0%
e	0.0%
ノーマーク	
?データ	

2019(平成31)年 3月 実施

※グラフは、値表示縮小の為小数点以下四

1. 大学で友達がたくさんできましたか。

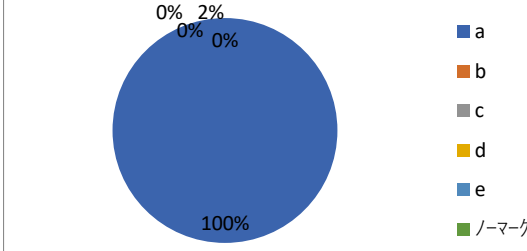
- a. そう思う
- b. ややそう思う
- c. どちらとも言えない
- d. あまりそう思わない
- e. そう思わない



問題数	%
問1	
a	50.0%
b	50.0%
c	0.0%
d	0.0%
e	0.0%
ノーマーク	
?データ	

2. 資格取得のため積極的に頑張りましたか。

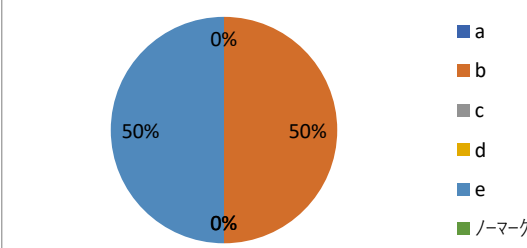
- a. そう思う
- b. ややそう思う
- c. どちらとも言えない
- d. あまりそう思わない
- e. そう思わない



問題数	%
問2	
a	100.0%
b	0.0%
c	0.0%
d	0.0%
e	0.0%
ノーマーク	
?データ	

3. ボランティアなど学内外の活動に積極的に参加しましたか。

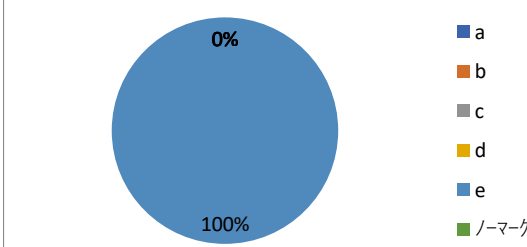
- a. そう思う
- b. ややそう思う
- c. どちらとも言えない
- d. あまりそう思わない
- e. そう思わない



問題数	%
問3	
a	0.0%
b	50.0%
c	0.0%
d	0.0%
e	50.0%
ノーマーク	
?データ	

4. クラブ活動やサークル活動に積極的に参加しましたか。

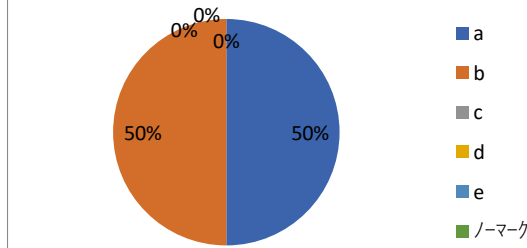
- a. そう思う
- b. ややそう思う
- c. どちらとも言えない
- d. あまりそう思わない
- e. そう思わない



問題数	%
問4	
a	0.0%
b	0.0%
c	0.0%
d	0.0%
e	100.0%
ノーマーク	
?データ	

5. 夏休みや冬休みを有効に活用しましたか。

- a. そう思う
- b. ややそう思う
- c. どちらとも言えない
- d. あまりそう思わない
- e. そう思わない

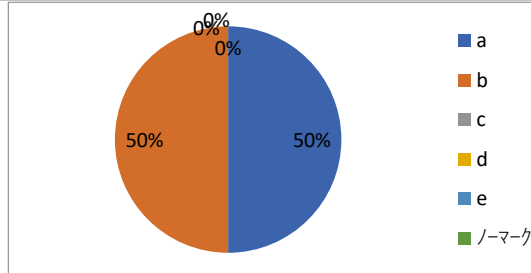


問題数	%
問5	
a	50.0%
b	50.0%
c	0.0%
d	0.0%
e	0.0%
ノーマーク	
?データ	

6. 大学祭に積極的に参加しましたか。

問6

- a. そう思う
- b. ややそう思う
- c. どちらとも言えない
- d. あまりそう思わない
- e. そう思わない

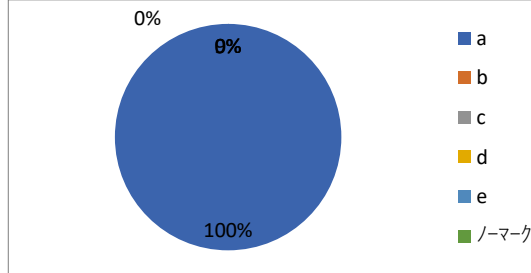


a	50.0%
b	50.0%
c	0.0%
d	0.0%
e	0.0%
ノーマーク	0.0%
データ	0.0%

7. あなたの学生生活は楽しかったですか。

問7

- a. そう思う
- b. ややそう思う
- c. どちらとも言えない
- d. あまりそう思わない
- e. そう思わない

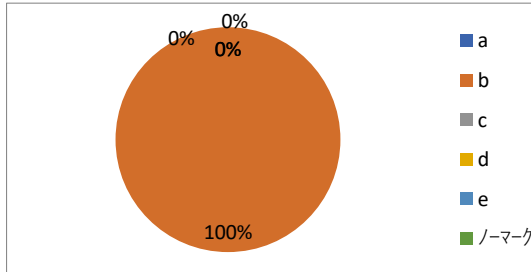


a	100.0%
b	0.0%
c	0.0%
d	0.0%
e	0.0%
ノーマーク	0.0%
データ	0.0%

8. 大学生活で精神的におおいに成長したと思いますか。

問8

- a. そう思う
- b. ややそう思う
- c. どちらとも言えない
- d. あまりそう思わない
- e. そう思わない

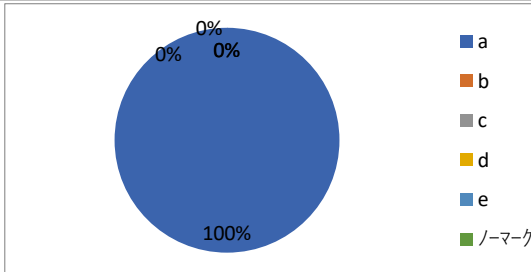


a	0.0%
b	100.0%
c	0.0%
d	0.0%
e	0.0%
ノーマーク	0.0%
データ	0.0%

9. 大学生活で学んだことが将来役立つと思いますか。

問9

- a. そう思う
- b. ややそう思う
- c. どちらとも言えない
- d. あまりそう思わない
- e. そう思わない

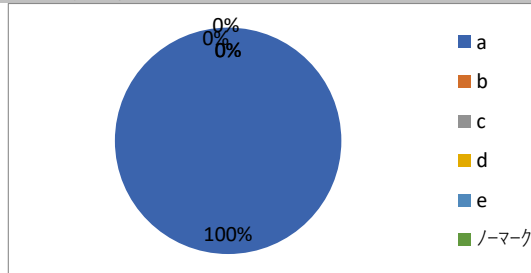


a	100.0%
b	0.0%
c	0.0%
d	0.0%
e	0.0%
ノーマーク	0.0%
データ	0.0%

10. 学生生活を振り返って満足していますか。

問10

- a. そう思う
- b. ややそう思う
- c. どちらとも言えない
- d. あまりそう思わない
- e. そう思わない

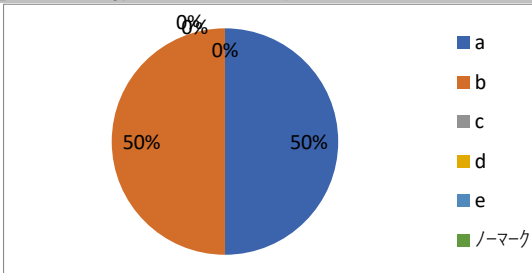


a	100.0%
b	0.0%
c	0.0%
d	0.0%
e	0.0%
ノーマーク	0.0%
データ	0.0%

11. 保護者はあなたの大学生生活を十分に理解していましたか。

問11

- a. そう思う
- b. ややそう思う
- c. どちらとも言えない
- d. あまりそう思わない
- e. そう思わない



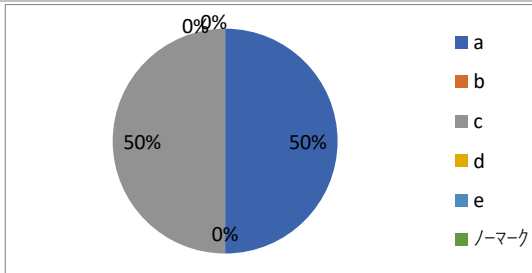
- a 50.0%
- b 50.0%
- c 0.0%
- d 0.0%
- e 0.0%

ノーマーク
?データ

12. 授業以外で先生方との関係は良好でしたか。

問12

- a. そう思う
- b. ややそう思う
- c. どちらとも言えない
- d. あまりそう思わない
- e. そう思わない



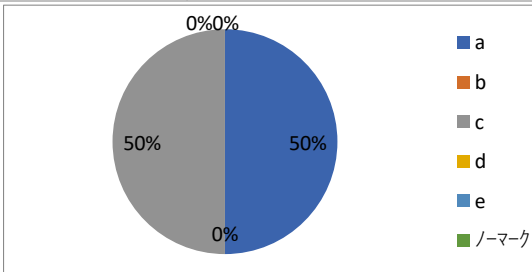
- a 50.0%
- b 0.0%
- c 50.0%
- d 0.0%
- e 0.0%

ノーマーク
?データ

13. 職員の対応はおおむね明るくていいでしたねでしたか。

問13

- a. そう思う
- b. ややそう思う
- c. どちらとも言えない
- d. あまりそう思わない
- e. そう思わない



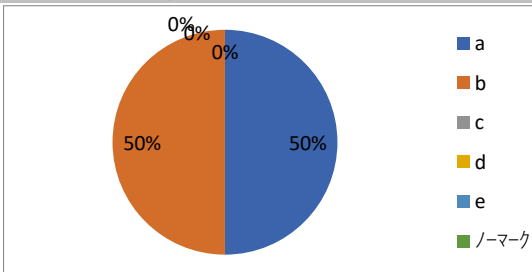
- a 50.0%
- b 0.0%
- c 50.0%
- d 0.0%
- e 0.0%

ノーマーク
?データ

14. 大学は快適な学習環境を提供していましたか。

問14

- a. そう思う
- b. ややそう思う
- c. どちらとも言えない
- d. あまりそう思わない
- e. そう思わない



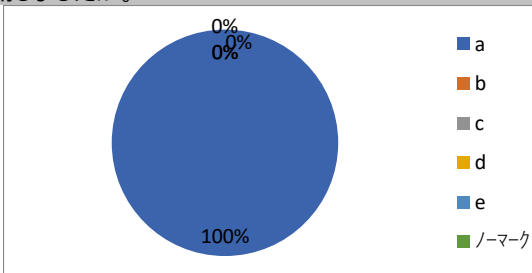
- a 50.0%
- b 50.0%
- c 0.0%
- d 0.0%
- e 0.0%

ノーマーク
?データ

15. 就職活動の支援を有効に活用しましたか。

問15

- a. そう思う
- b. ややそう思う
- c. どちらとも言えない
- d. あまりそう思わない
- e. そう思わない

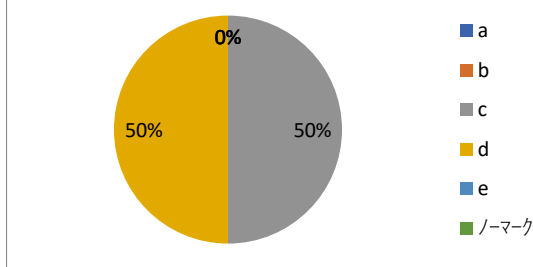


- a 100.0%
- b 0.0%
- c 0.0%
- d 0.0%
- e 0.0%

ノーマーク
?データ

16. 保健室・学生相談室を有効に活用しましたか。 問16

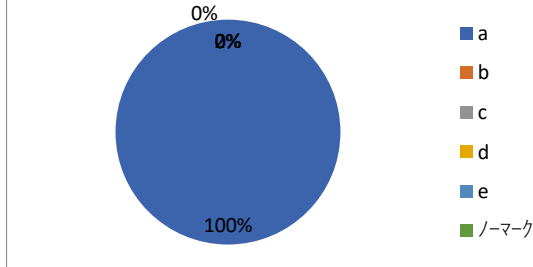
- a. そう思う
- b. ややそう思う
- c. どちらとも言えない
- d. あまりそう思わない
- e. そう思わない



a	0.0%
b	0.0%
c	50.0%
d	50.0%
e	0.0%
ノーマーク	0.0%
?データ	0.0%

17. 食堂や図書館を有効に活用しましたか。 問17

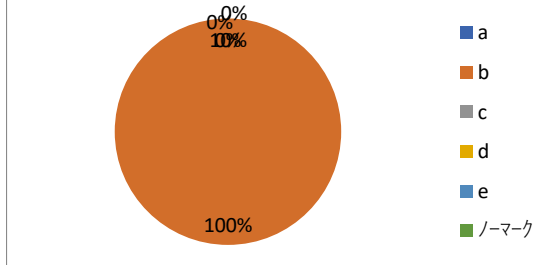
- a. そう思う
- b. ややそう思う
- c. どちらとも言えない
- d. あまりそう思わない
- e. そう思わない



a	100.0%
b	0.0%
c	0.0%
d	0.0%
e	0.0%
ノーマーク	0.0%
?データ	0.0%

18. スクールバスを有効に利用しましたか。 問18

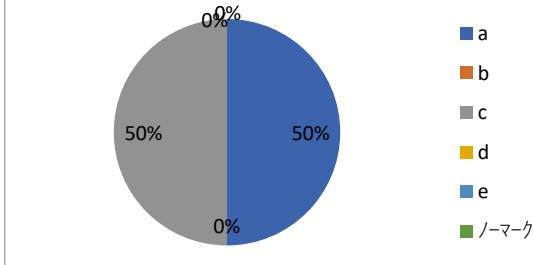
- a. そう思う
- b. ややそう思う
- c. どちらとも言えない
- d. あまりそう思わない
- e. そう思わない



a	0.0%
b	100.0%
c	0.0%
d	0.0%
e	0.0%
ノーマーク	0.0%
?データ	0.0%

19. 大学の廊下等の改装は快適な教育環境をさらに提供しましたか。 問19

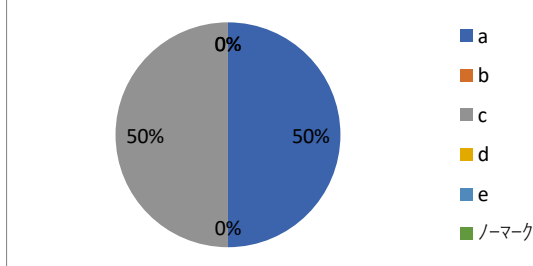
- a. そう思う
- b. ややそう思う
- c. どちらとも言えない
- d. あまりそう思わない
- e. そう思わない



a	50.0%
b	0.0%
c	50.0%
d	0.0%
e	0.0%
ノーマーク	0.0%
?データ	0.0%

20. 川越発の新しいスクールバスにより通学に便利になったと思いますか。 問20

- a. そう思う
- b. ややそう思う
- c. どちらとも言えない
- d. あまりそう思わない
- e. そう思わない



a	50.0%
b	0.0%
c	50.0%
d	0.0%
e	0.0%
ノーマーク	0.0%
?データ	0.0%