

武蔵野学院大学

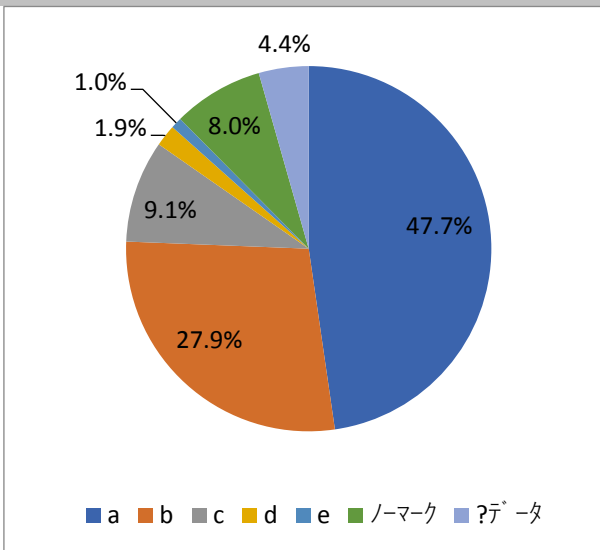
平成30(2018)年度 前期

教員別授業評価アンケート集計結果

実施期間:平成30年6月23日～平成30年7月21日

1. 授業の内容を理解できた。

- a. そう思う
- b. ややそう思う
- c. どちらとも言えない
- d. あまりそう思わない
- e. 全くそう思わない

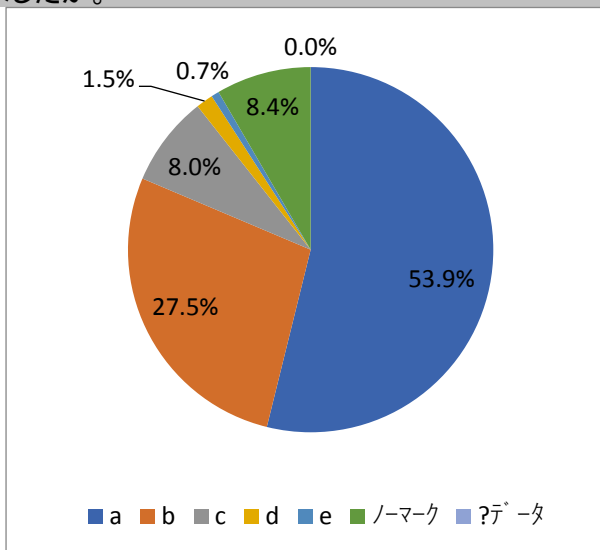


問1

a	47.7%
b	27.9%
c	9.1%
d	1.9%
e	1.0%
ノーマーク	8.0%
?データ	4.4%

2. 授業の目標を十分に学生に説明していましたか。

- a. そう思う
- b. ややそう思う
- c. どちらとも言えない
- d. あまりそう思わない
- e. 全くそう思わない

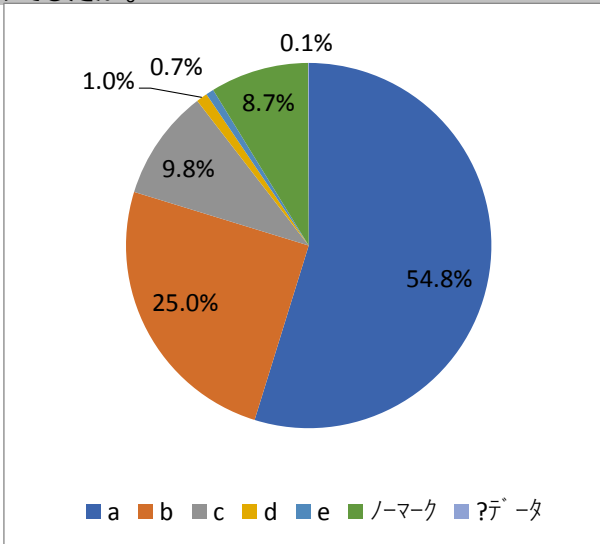


問2

a	53.9%
b	27.5%
c	8.0%
d	1.5%
e	0.7%
ノーマーク	8.4%
?データ	0.0%

3. 授業内容は『シラバス』の内容に沿ったものでしたか。

- a. そう思う
- b. ややそう思う
- c. どちらとも言えない
- d. あまりそう思わない
- e. 全くそう思わない



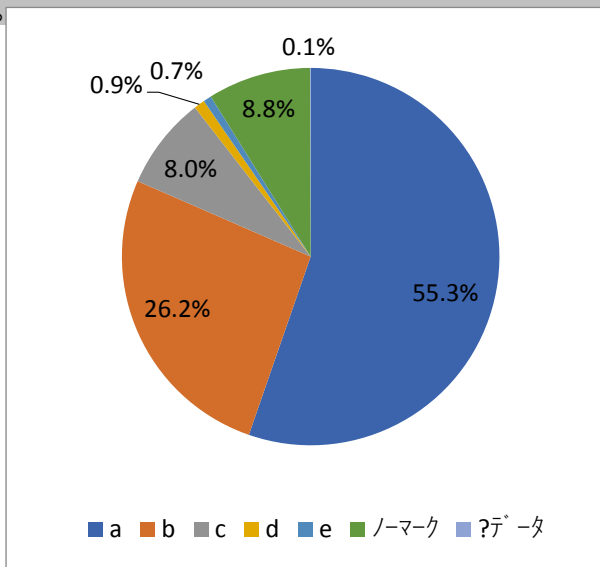
問3

a	54.8%
b	25.0%
c	9.8%
d	1.0%
e	0.7%
ノーマーク	8.7%
?データ	0.1%

4.成績評価の方法は明示されていましたか。

問4

- a. そう思う
- b. ややそう思う
- c. どちらとも言えない
- d. あまりそう思わない
- e. 全くそう思わない

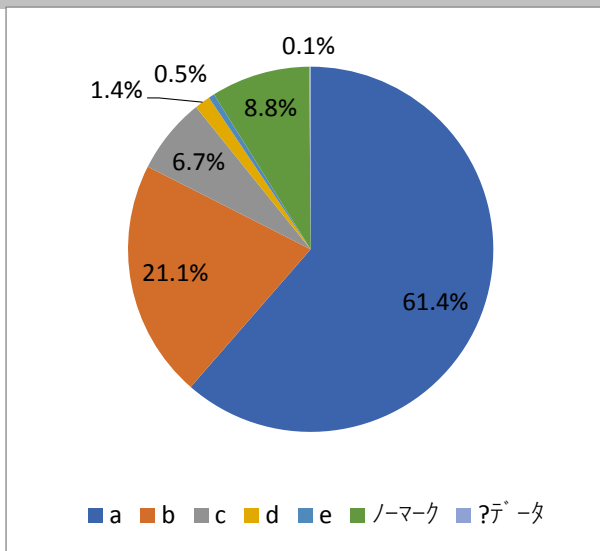


a	55.3%
b	26.2%
c	8.0%
d	0.9%
e	0.7%
ノーマーク	8.8%
?データ	0.1%

5.教員は授業の開始・終了の時間を守った。

問5

- a. そう思う
- b. ややそう思う
- c. どちらとも言えない
- d. あまりそう思わない
- e. 全くそう思わない

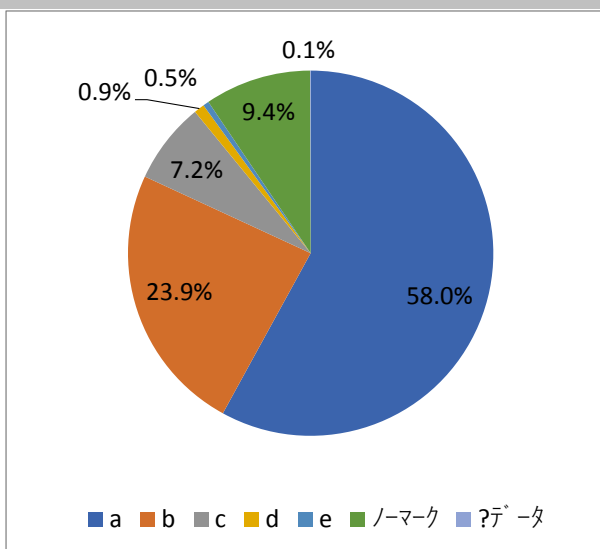


a	61.4%
b	21.1%
c	6.7%
d	1.4%
e	0.5%
ノーマーク	8.8%
?データ	0.1%

6.授業に対する教員の熱意が感じられた。

問6

- a. そう思う
- b. ややそう思う
- c. どちらとも言えない
- d. あまりそう思わない
- e. 全くそう思わない

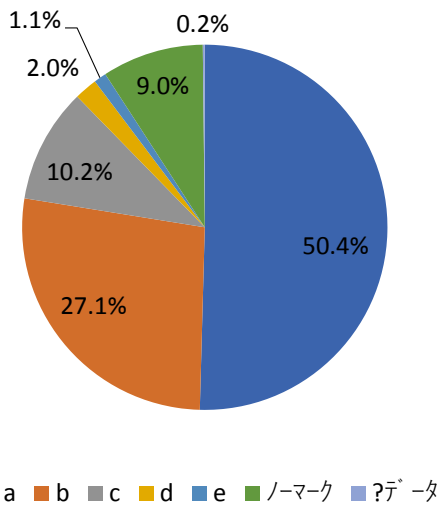


a	58.0%
b	23.9%
c	7.2%
d	0.9%
e	0.5%
ノーマーク	9.4%
?データ	0.1%

7.授業内容は興味深いものであった。

問7

- a. そう思う
- b. ややそう思う
- c. どちらとも言えない
- d. あまりそう思わない
- e. 全くそう思わない

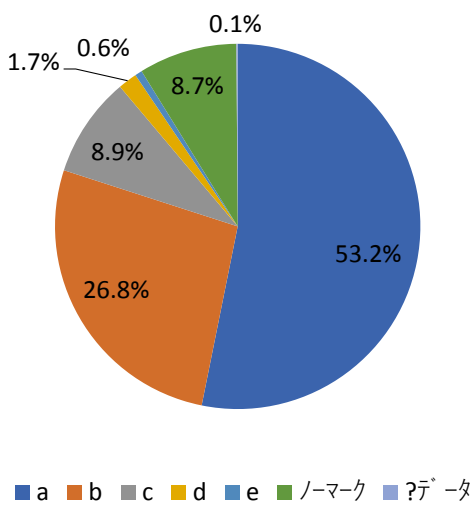


a	50.4%
b	27.1%
c	10.2%
d	2.0%
e	1.1%
ノーマーク	9.0%
?データ	0.2%

8.教員は専門用語など難しい単語を用いる前に十分説明した。

問8

- a. そう思う
- b. ややそう思う
- c. どちらとも言えない
- d. あまりそう思わない
- e. 全くそう思わない

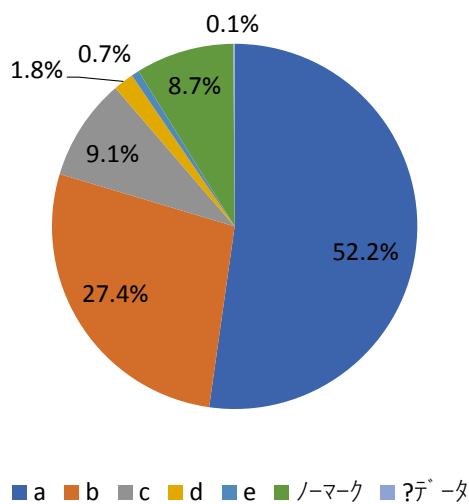


a	53.2%
b	26.8%
c	8.9%
d	1.7%
e	0.6%
ノーマーク	8.7%
?データ	0.1%

9.教員が学生の理解力や反応に配慮して授業をした。

問9

- a. そう思う
- b. ややそう思う
- c. どちらとも言えない
- d. あまりそう思わない
- e. 全くそう思わない

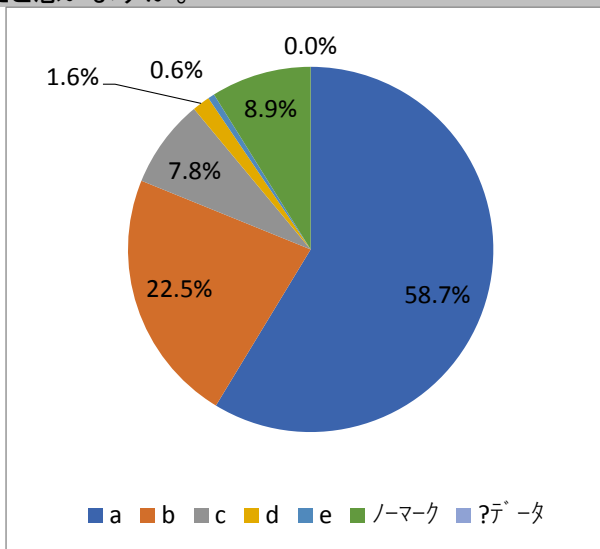


a	52.2%
b	27.4%
c	9.1%
d	1.8%
e	0.7%
ノーマーク	8.7%
?データ	0.1%

10.教員の学生に接する態度は適切であったと思いますか。

問10

- a. そう思う
- b. ややそう思う
- c. どちらとも言えない
- d. あまりそう思わない
- e. 全くそう思わない

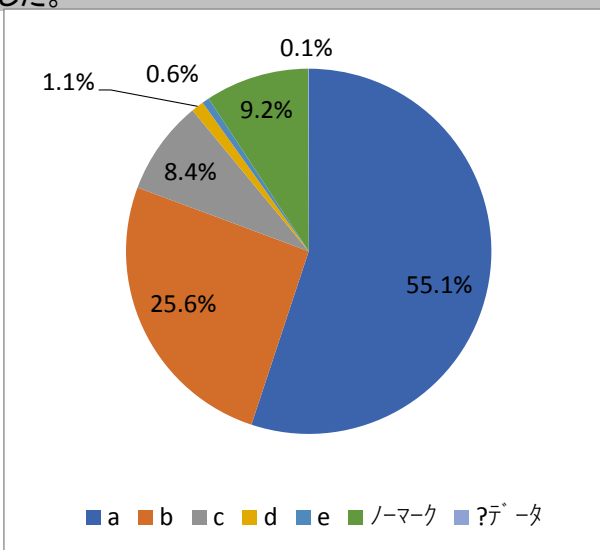


a	58.7%
b	22.5%
c	7.8%
d	1.6%
e	0.6%
ノーマーク	8.9%
?データ	0.0%

11.教員は学生の質問や相談に適切に対応した。

問11

- a. そう思う
- b. ややそう思う
- c. どちらとも言えない
- d. あまりそう思わない
- e. 全くそう思わない

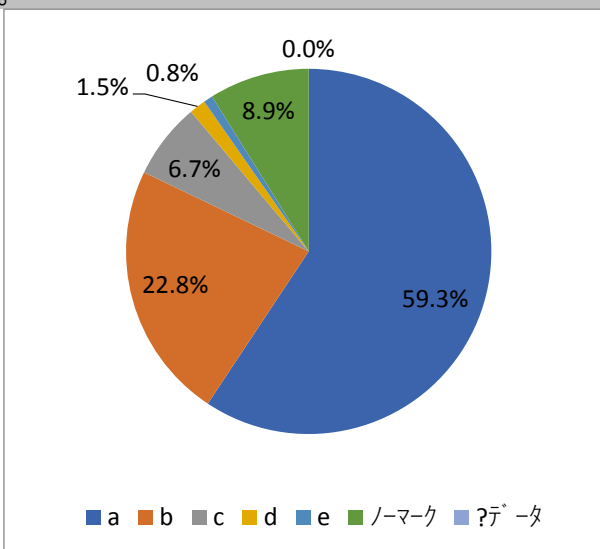


a	55.1%
b	25.6%
c	8.4%
d	1.1%
e	0.6%
ノーマーク	9.2%
?データ	0.1%

12.教員の声の大きさ、口調は明瞭であった。

問12

- a. そう思う
- b. ややそう思う
- c. どちらとも言えない
- d. あまりそう思わない
- e. 全くそう思わない

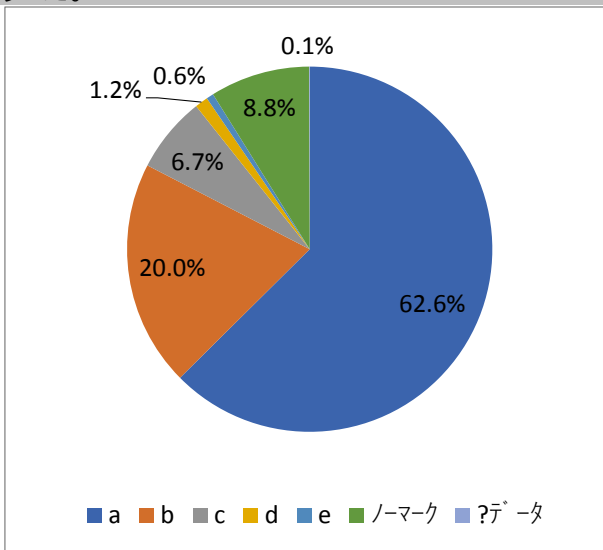


a	59.3%
b	22.8%
c	6.7%
d	1.5%
e	0.8%
ノーマーク	8.9%
?データ	0.0%

13.教員の学生に対する言葉遣いは適切であった。

問13

- a. そう思う
- b. ややそう思う
- c. どちらとも言えない
- d. あまりそう思わない
- e. 全くそう思わない

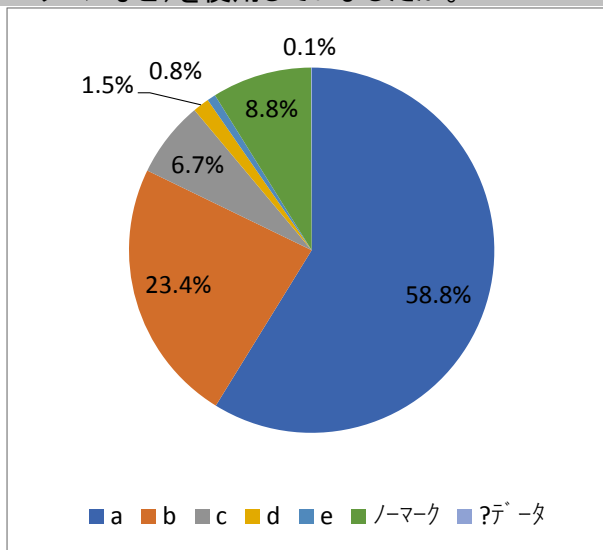


a	62.6%
b	20.0%
c	6.7%
d	1.2%
e	0.6%
ノーマーク	8.8%
?データ	0.1%

14.教員は効率的に提示用具(黒板・ビデオ・パソコンなど)を使用していましたか。

問14

- a. そう思う
- b. ややそう思う
- c. どちらとも言えない
- d. あまりそう思わない
- e. 全くそう思わない

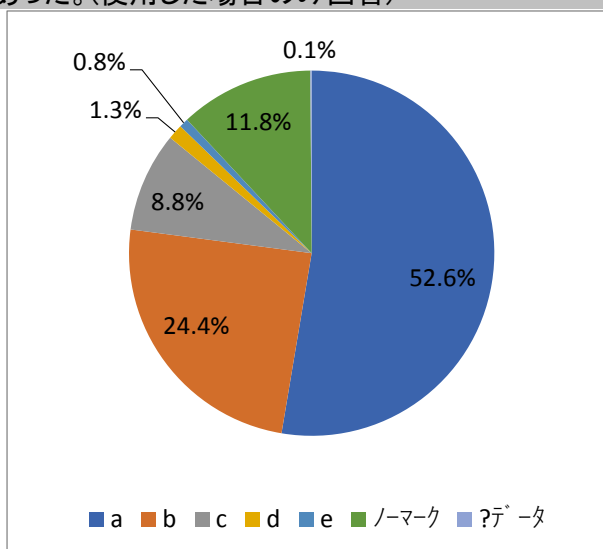


a	58.8%
b	23.4%
c	6.7%
d	1.5%
e	0.8%
ノーマーク	8.8%
?データ	0.1%

15.教科書・参考書・配付資料などが有益であった。(使用した場合のみ回答)

問15

- a. そう思う
- b. ややそう思う
- c. どちらとも言えない
- d. あまりそう思わない
- e. 全くそう思わない

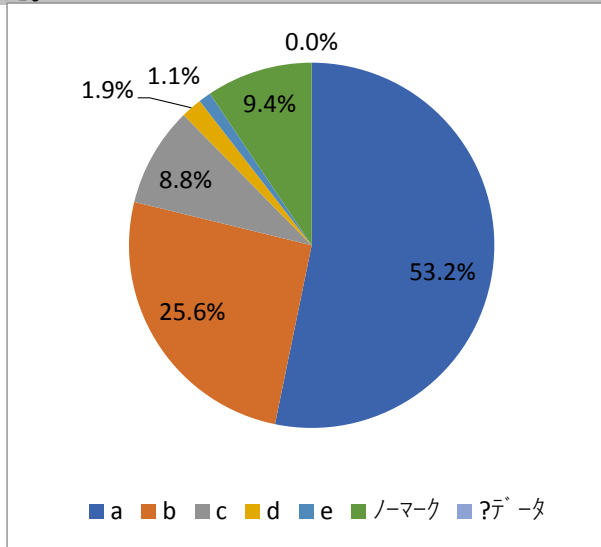


a	52.6%
b	24.4%
c	8.8%
d	1.3%
e	0.8%
ノーマーク	11.8%
?データ	0.1%

16.授業内容は十分に満足できるものであった。

問16

- a. そう思う
- b. ややそう思う
- c. どちらとも言えない
- d. あまりそう思わない
- e. 全くそう思わない

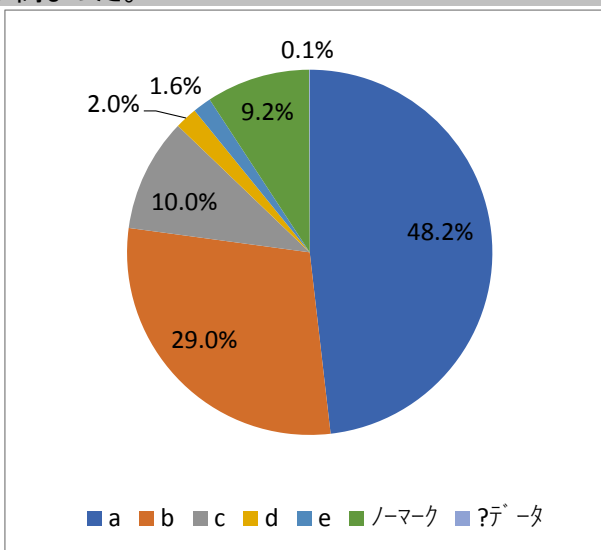


a	53.2%
b	25.6%
c	8.8%
d	1.9%
e	1.1%
ノーマーク	9.4%
?データ	0.0%

17.この授業によって、学問への興味・関心が高まった。

問17

- a. そう思う
- b. ややそう思う
- c. どちらとも言えない
- d. あまりそう思わない
- e. 全くそう思わない

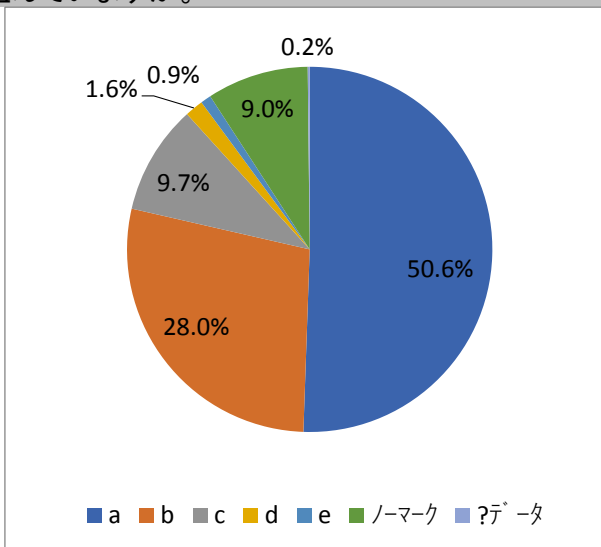


a	48.2%
b	29.0%
c	10.0%
d	2.0%
e	1.6%
ノーマーク	9.2%
?データ	0.1%

18.授業を受ける際、積極的・前向きに取り組んでいますか。

問18

- a. そう思う
- b. ややそう思う
- c. どちらとも言えない
- d. あまりそう思わない
- e. 全くそう思わない

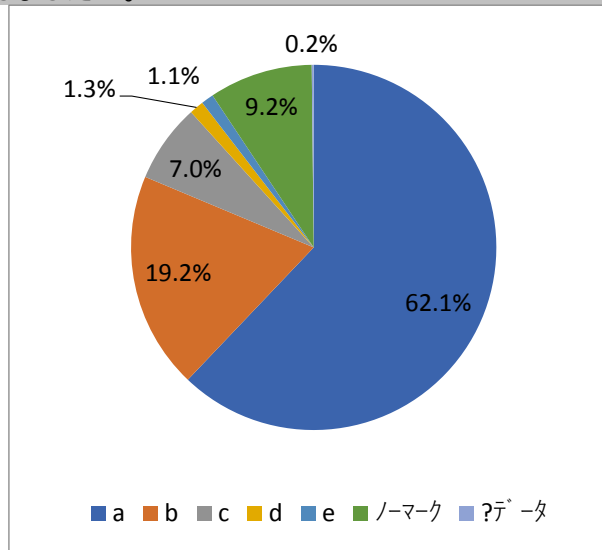


a	50.6%
b	28.0%
c	9.7%
d	1.6%
e	0.9%
ノーマーク	9.0%
?データ	0.2%

19.どのくらいこの科目について事前学習をしましたか。

問19

- a.30分以内
- b.1時間以内
- c.2時間以内
- d.3時間以内
- e.3時間以上

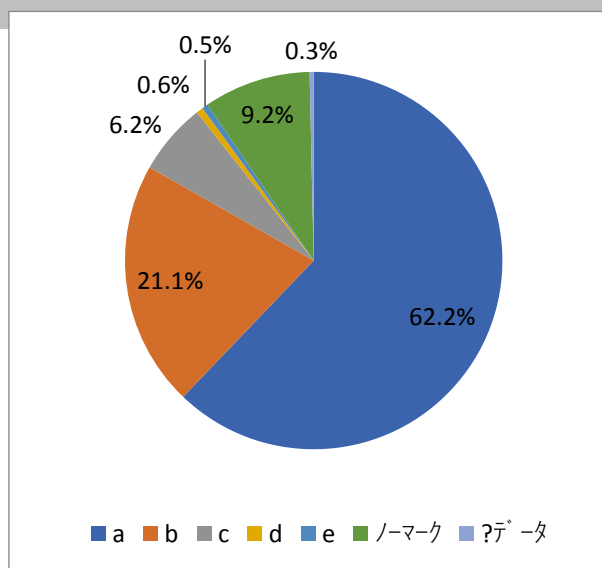


a	62.1%
b	19.2%
c	7.0%
d	1.3%
e	1.1%
ノーマーク	9.2%
?データ	0.2%

20.あなたの出席状況はどうでしたか。

問20

- a.80～100%
- b.60～79%
- c.40～59%
- d.20～39%
- e.19%以下



a	62.2%
b	21.1%
c	6.2%
d	0.6%
e	0.5%
ノーマーク	9.2%
?データ	0.3%