

武蔵野学院大学

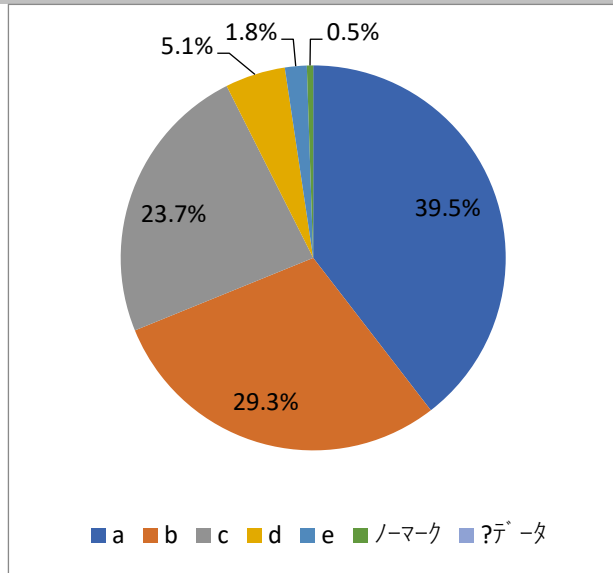
平成31(2019)年度 後期

授業評価アンケート集計結果

実施期間: 令和元年12月8日～令和2年2月5日

1. 授業の内容を理解できた。

- a. そう思う
- b. ややそう思う
- c. どちらとも言えない
- d. あまりそう思わない
- e. 全くそう思わない

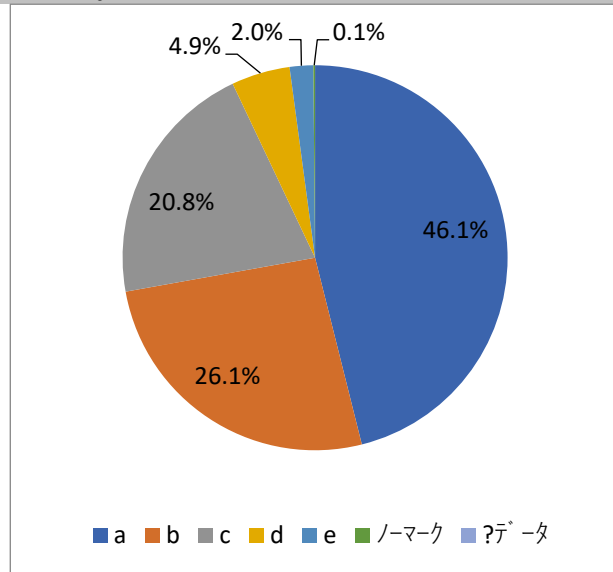


問1

a	39.5%
b	29.3%
c	23.7%
d	5.1%
e	1.8%
ノーマーク	0.5%
?デ-タ	0.5%

2. 授業の目標を十分に学生に説明していましたか。

- a. そう思う
- b. ややそう思う
- c. どちらとも言えない
- d. あまりそう思わない
- e. 全くそう思わない

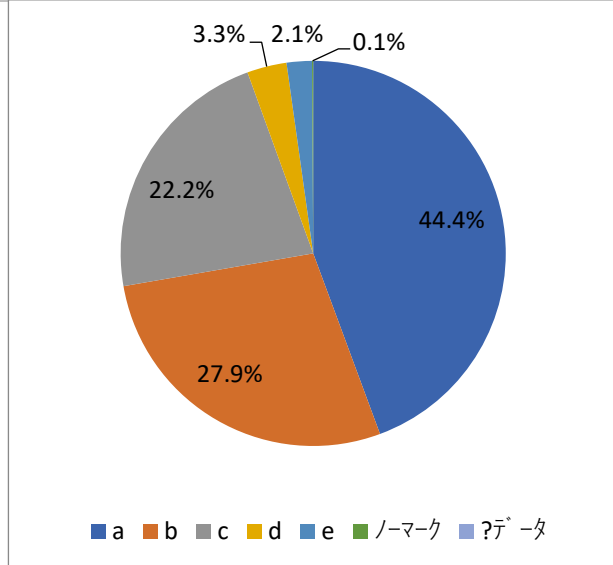


問2

a	46.1%
b	26.1%
c	20.8%
d	4.9%
e	2.0%
ノーマーク	0.1%
?デ-タ	0.1%

3. 授業内容は『シラバス』の内容に沿ったものでしたか。

- a. そう思う
- b. ややそう思う
- c. どちらとも言えない
- d. あまりそう思わない
- e. 全くそう思わない



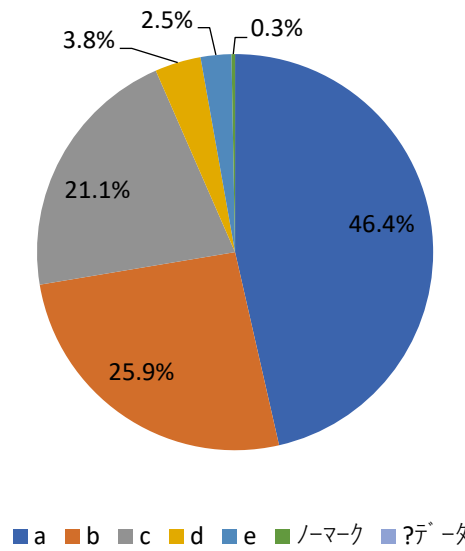
問3

a	44.4%
b	27.9%
c	22.2%
d	3.3%
e	2.1%
ノーマーク	0.1%
?デ-タ	0.1%

4.成績評価の方法は明示されていましたか。

問4

- a. そう思う
- b. ややそう思う
- c. どちらとも言えない
- d. あまりそう思わない
- e. 全くそう思わない

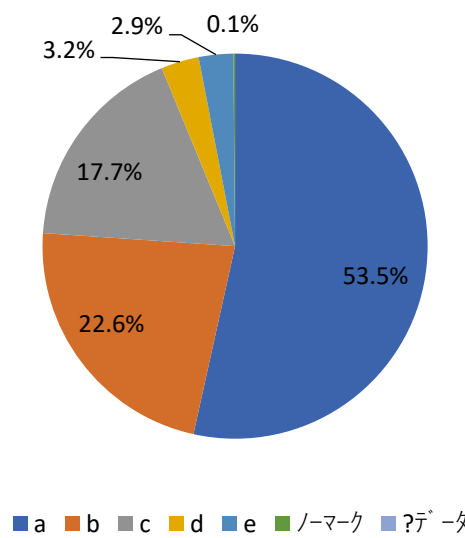


a	46.4%
b	25.9%
c	21.1%
d	3.8%
e	2.5%
ノーマーク	0.3%
?データ	0.3%

5.教員は授業の開始・終了の時間を守った。

問5

- a. そう思う
- b. ややそう思う
- c. どちらとも言えない
- d. あまりそう思わない
- e. 全くそう思わない

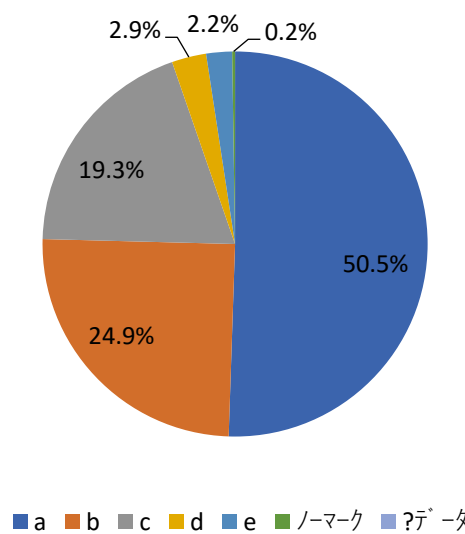


a	53.5%
b	22.6%
c	17.7%
d	3.2%
e	2.9%
ノーマーク	0.1%
?データ	0.1%

6.授業に対する教員の熱意が感じられた。

問6

- a. そう思う
- b. ややそう思う
- c. どちらとも言えない
- d. あまりそう思わない
- e. 全くそう思わない

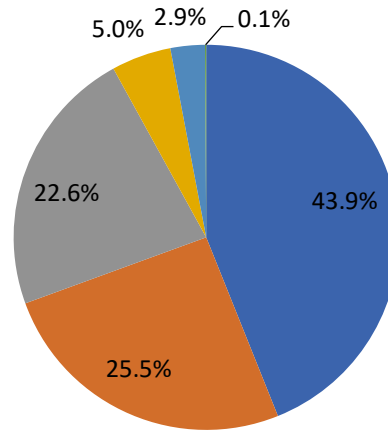


a	50.5%
b	24.9%
c	19.3%
d	2.9%
e	2.2%
ノーマーク	0.2%
?データ	0.2%

7.授業内容は興味深いものであった。

問7

- a. そう思う
- b. ややそう思う
- c. どちらとも言えない
- d. あまりそう思わない
- e. 全くそう思わない



- a 43.9%
- b 25.5%
- c 22.6%
- d 5.0%
- e 2.9%
- ノーマーク 0.1%

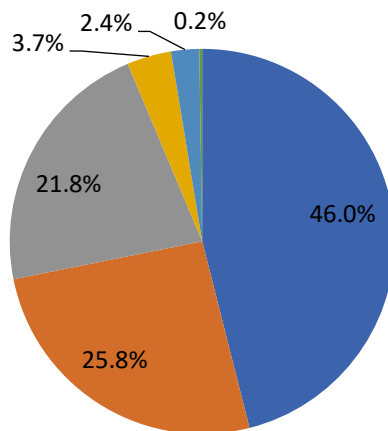
■ a ■ b ■ c ■ d ■ e ■ ノーマーク ■ ?マーク

?マーク

8.教員は専門用語など難しい単語を用いる前に十分説明した。

問8

- a. そう思う
- b. ややそう思う
- c. どちらとも言えない
- d. あまりそう思わない
- e. 全くそう思わない



- a 46.0%
- b 25.8%
- c 21.8%
- d 3.7%
- e 2.4%
- ノーマーク 0.2%

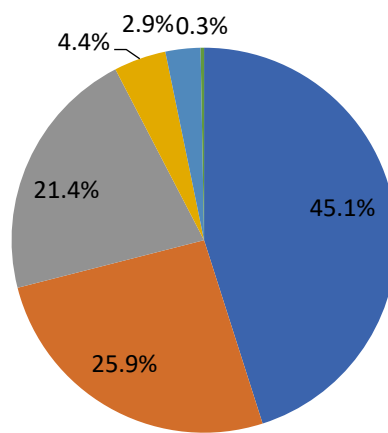
■ a ■ b ■ c ■ d ■ e ■ ノーマーク ■ ?マーク

?マーク

9.教員が学生の理解力や反応に配慮して授業をした。

問9

- a. そう思う
- b. ややそう思う
- c. どちらとも言えない
- d. あまりそう思わない
- e. 全くそう思わない



- a 45.1%
- b 25.9%
- c 21.4%
- d 4.4%
- e 2.9%
- ノーマーク 0.3%

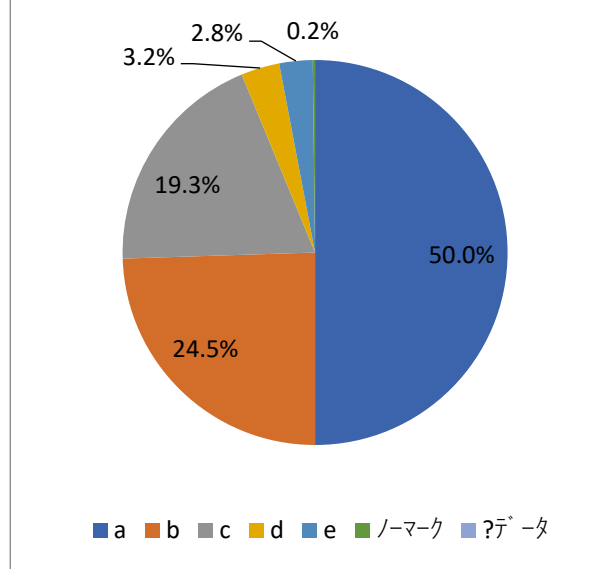
■ a ■ b ■ c ■ d ■ e ■ ノーマーク ■ ?マーク

?マーク

10.教員の学生に接する態度は適切であったと思いますか。

問10

- a. そう思う
- b. ややそう思う
- c. どちらとも言えない
- d. あまりそう思わない
- e. 全くそう思わない

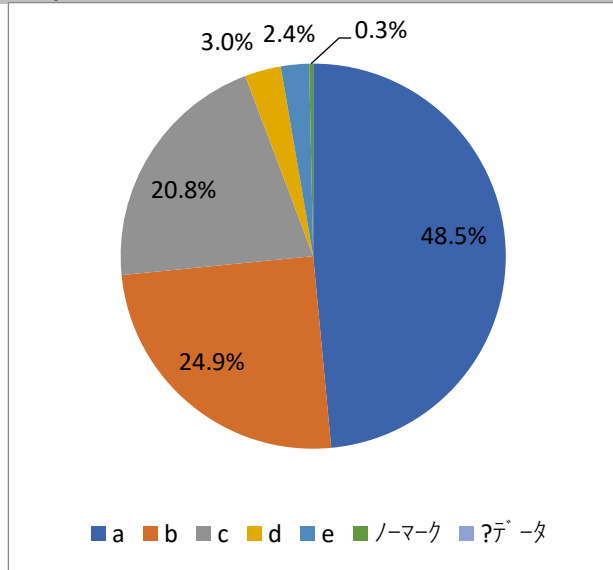


a	50.0%
b	24.5%
c	19.3%
d	3.2%
e	2.8%
ノーマーク	0.2%
?デ-タ	0.0%

11.教員は学生の質問や相談に適切に対応した。

問11

- a. そう思う
- b. ややそう思う
- c. どちらとも言えない
- d. あまりそう思わない
- e. 全くそう思わない

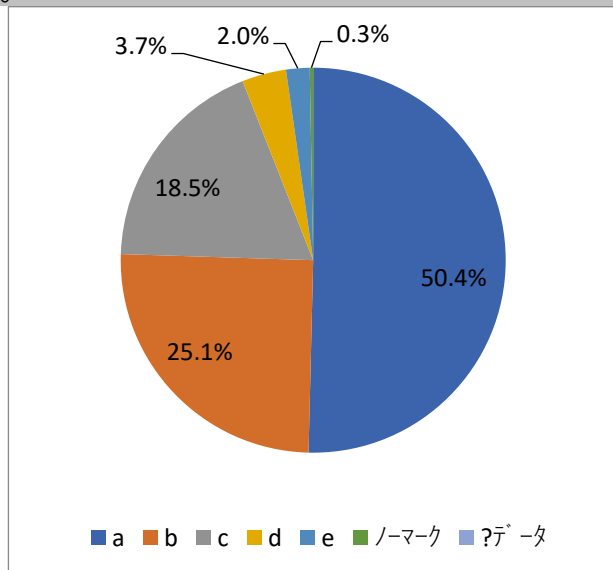


a	48.5%
b	24.9%
c	20.8%
d	3.0%
e	2.4%
ノーマーク	0.3%
?デ-タ	0.0%

12.教員の声の大きさ、口調は明瞭であった。

問12

- a. そう思う
- b. ややそう思う
- c. どちらとも言えない
- d. あまりそう思わない
- e. 全くそう思わない

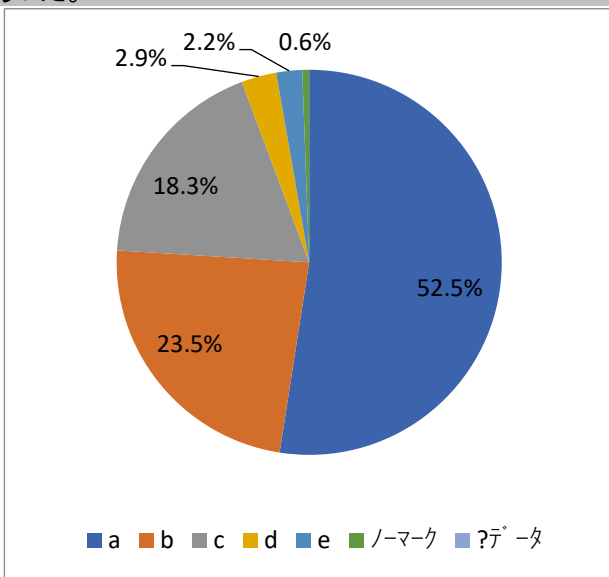


a	50.4%
b	25.1%
c	18.5%
d	3.7%
e	2.0%
ノーマーク	0.3%
?デ-タ	0.0%

13.教員の学生に対する言葉遣いは適切であった。

問13

- a. そう思う
- b. ややそう思う
- c. どちらとも言えない
- d. あまりそう思わない
- e. 全くそう思わない

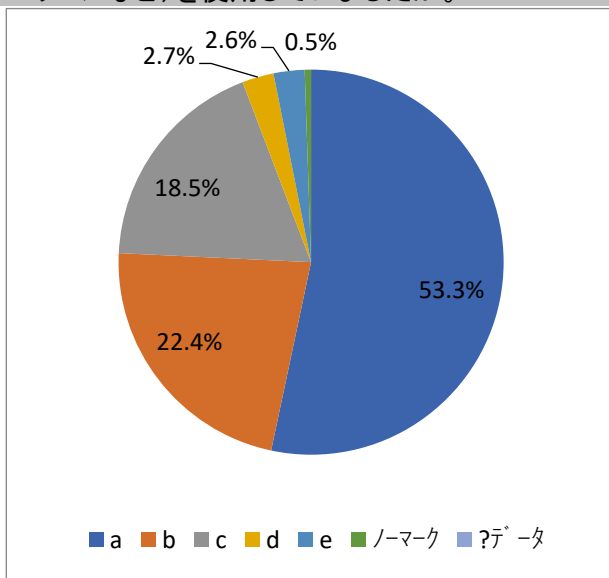


- a 52.5%
- b 23.5%
- c 18.3%
- d 2.9%
- e 2.2%
- ノーマーク 0.6%
- ?デ-タ

14.教員は効率的に提示用具(黒板・ビデオ・パソコンなど)を使用していましたか。

問14

- a. そう思う
- b. ややそう思う
- c. どちらとも言えない
- d. あまりそう思わない
- e. 全くそう思わない

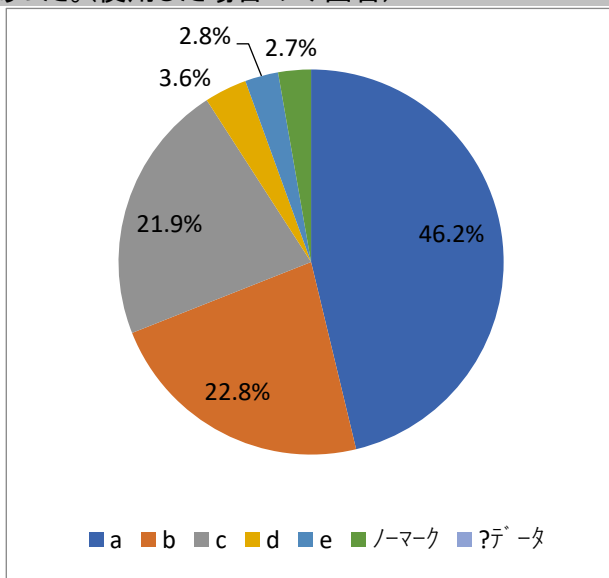


- a 53.3%
- b 22.4%
- c 18.5%
- d 2.7%
- e 2.6%
- ノーマーク 0.5%
- ?デ-タ

15.教科書・参考書・配付資料などが有益であった。(使用した場合のみ回答)

問15

- a. そう思う
- b. ややそう思う
- c. どちらとも言えない
- d. あまりそう思わない
- e. 全くそう思わない

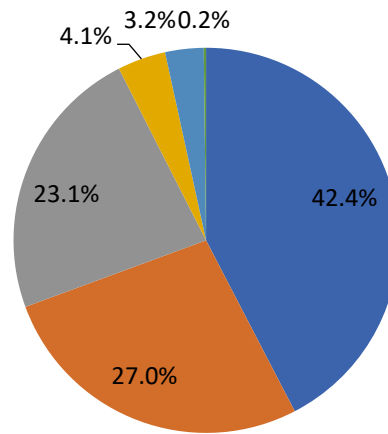


- a 46.2%
- b 22.8%
- c 21.9%
- d 3.6%
- e 2.8%
- ノーマーク 2.7%
- ?デ-タ

16.授業内容は十分に満足できるものであった。

問16

- a. そう思う
- b. ややそう思う
- c. どちらとも言えない
- d. あまりそう思わない
- e. 全くそう思わない

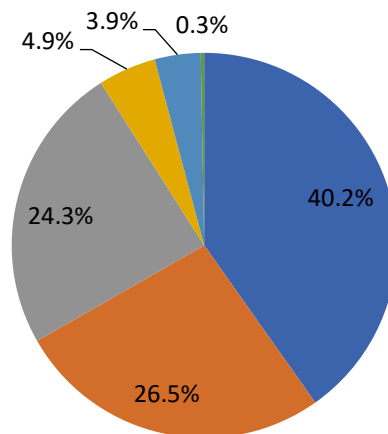


- a 42.4%
- b 27.0%
- c 23.1%
- d 4.1%
- e 3.2%
- 無マーク 0.2%
- その他 0.2%

17.この授業によって、学問への興味・関心が高まった。

問17

- a. そう思う
- b. ややそう思う
- c. どちらとも言えない
- d. あまりそう思わない
- e. 全くそう思わない

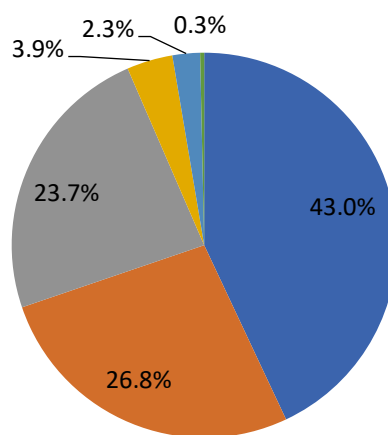


- a 40.2%
- b 26.5%
- c 24.3%
- d 4.9%
- e 3.9%
- 無マーク 0.3%
- その他 0.3%

18.授業を受ける際、積極的・前向きに取り組んでいますか。

問18

- a. そう思う
- b. ややそう思う
- c. どちらとも言えない
- d. あまりそう思わない
- e. 全くそう思わない

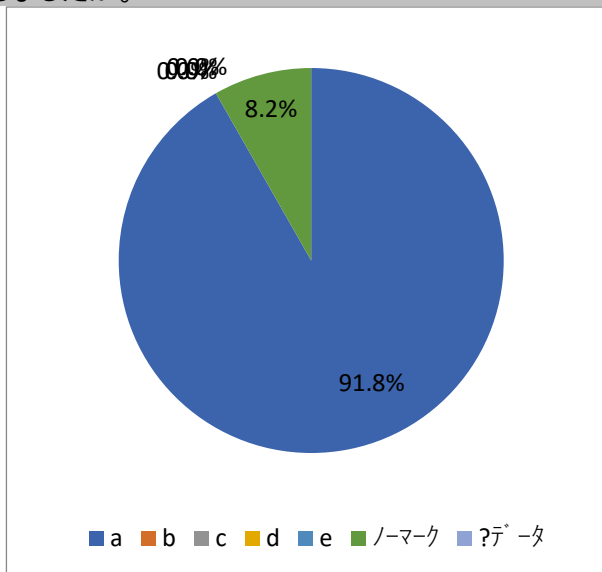


- a 43.0%
- b 26.8%
- c 23.7%
- d 3.9%
- e 2.3%
- 無マーク 0.3%
- その他 0.3%

19.どのくらいこの科目について事前学習をしましたか。

問19

- a.30分以内
- b.1時間以内
- c.2時間以内
- d.3時間以内
- e.3時間以上

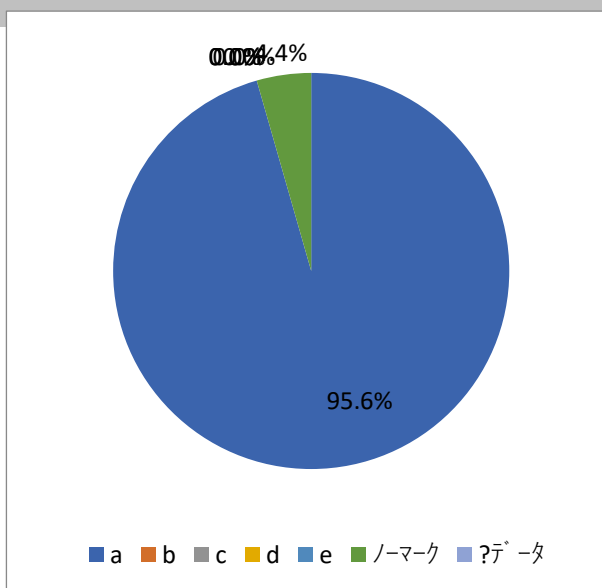


- a 91.8%
- b 0.0%
- c 0.0%
- d 0.0%
- e 0.0%
- ノーマーク 8.2%
- ?データ

20.あなたの出席状況はどうでしたか。

問20

- a.80～100%
- b.60～79%
- c.40～59%
- d. 20～39%
- e. 19%以下



- a 95.6%
- b 0.0%
- c 0.0%
- d 0.0%
- e 0.0%
- ノーマーク 4.4%
- ?データ