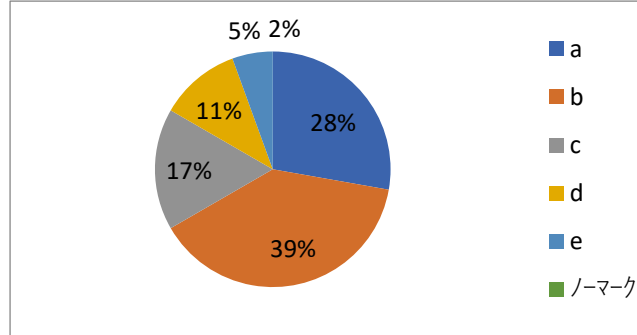


1. 大学で留学生／日本人の友達がたくさんできましたか。

- a. そう思う
- b. ややそう思う
- c. どちらとも言えない
- d. あまりそう思わない
- e. そう思わない

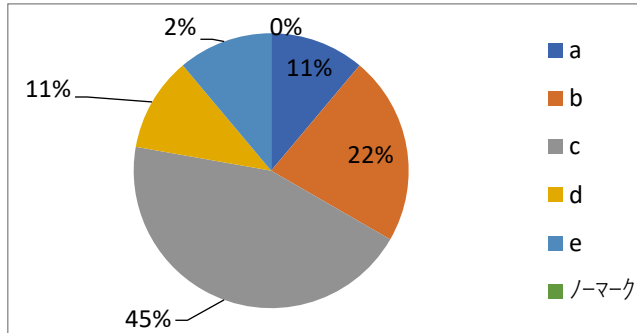


問1

a	27.8%
b	38.9%
c	16.7%
d	11.1%
e	5.6%
ノーマーク	0.0%
?デ`-タ	

2. 資格取得のため積極的に頑張りましたか。

- a. そう思う
- b. ややそう思う
- c. どちらとも言えない
- d. あまりそう思わない
- e. そう思わない

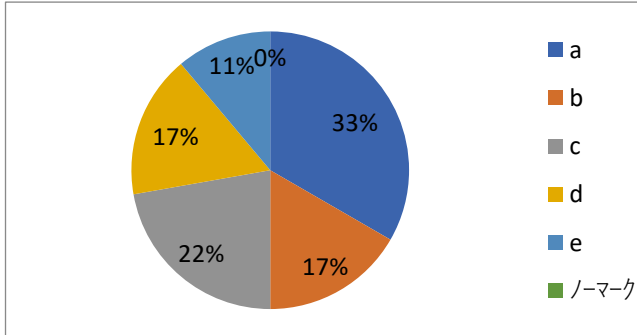


問2

a	11.1%
b	22.2%
c	44.4%
d	11.1%
e	11.1%
ノーマーク	0.0%
?デ`-タ	

3. ボランティアなど学内外の活動に積極的に参加しましたか。

- a. そう思う
- b. ややそう思う
- c. どちらとも言えない
- d. あまりそう思わない
- e. そう思わない

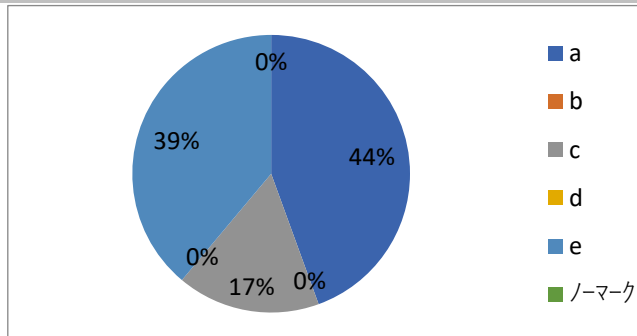


問3

a	33.3%
b	16.7%
c	22.2%
d	16.7%
e	11.1%
ノーマーク	0.0%
?デ`-タ	

4. クラブ活動やサークル活動に積極的に参加しましたか。

- a. そう思う
- b. ややそう思う
- c. どちらとも言えない
- d. あまりそう思わない
- e. そう思わない

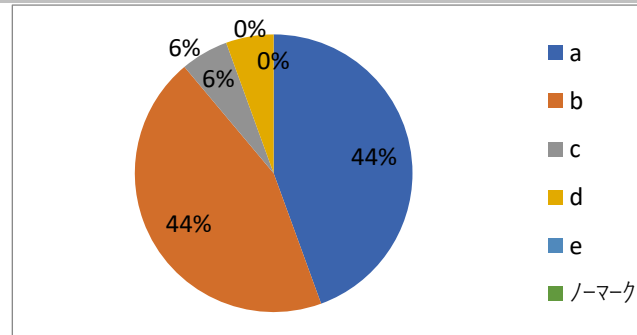


問4

a	44.4%
b	0.0%
c	16.7%
d	0.0%
e	38.9%
ノーマーク	0.0%
?デ`-タ	

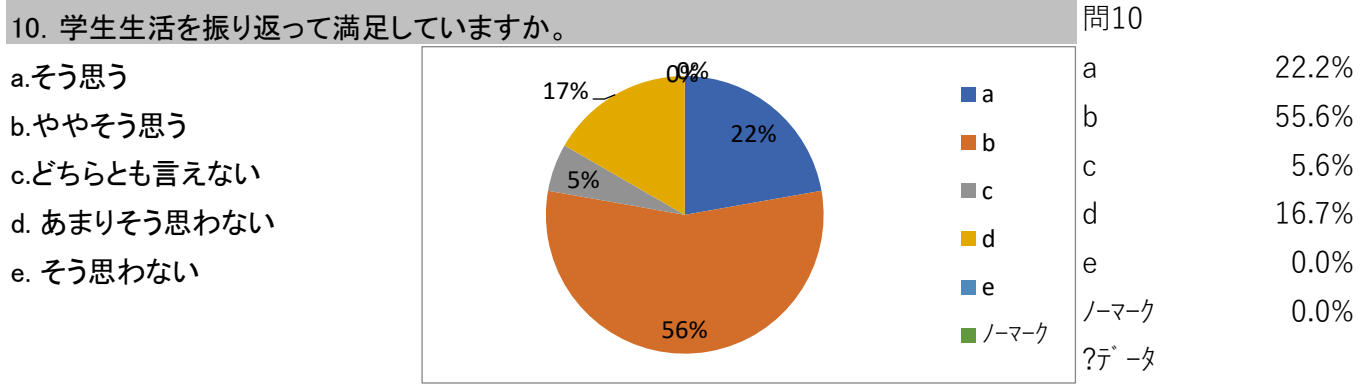
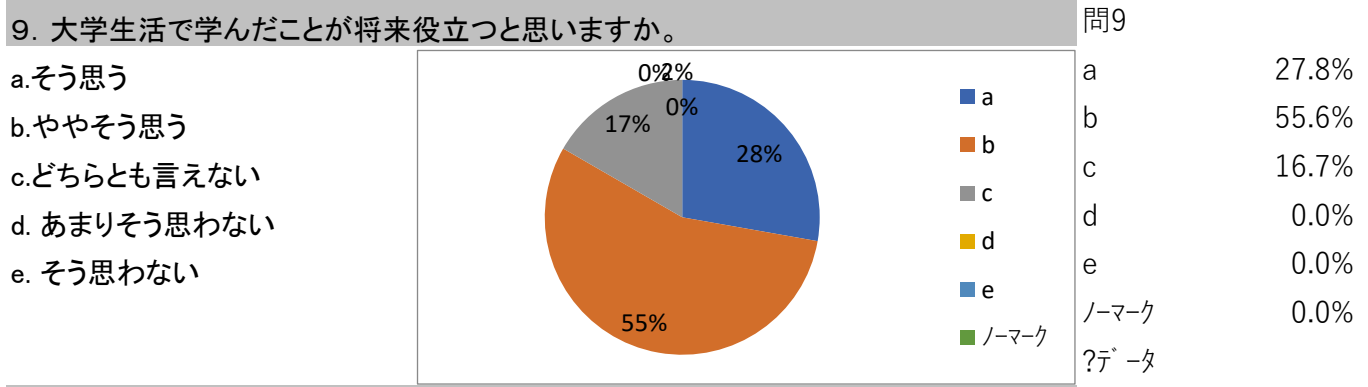
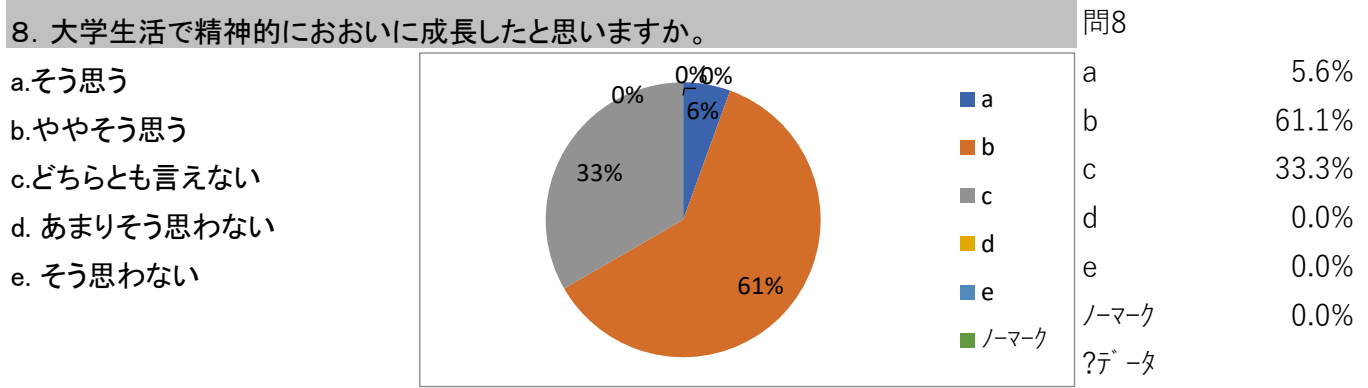
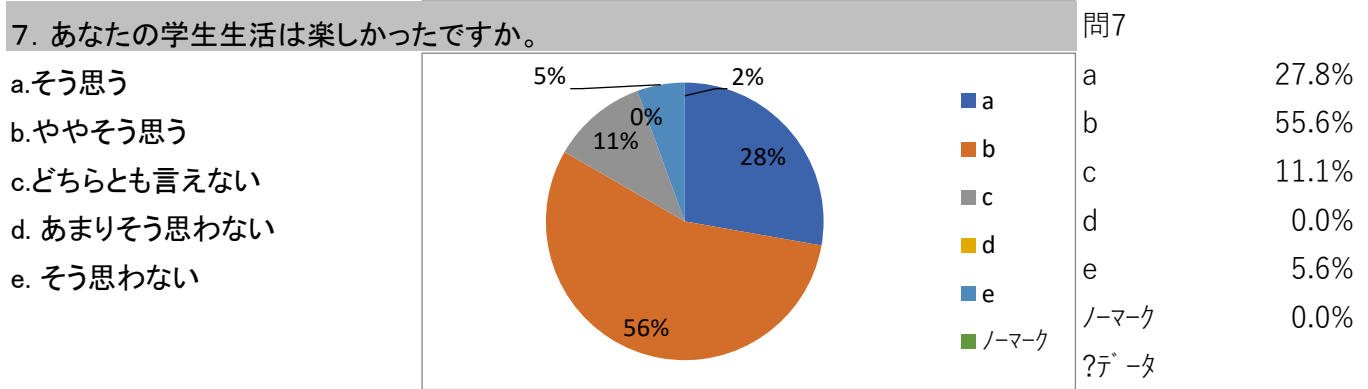
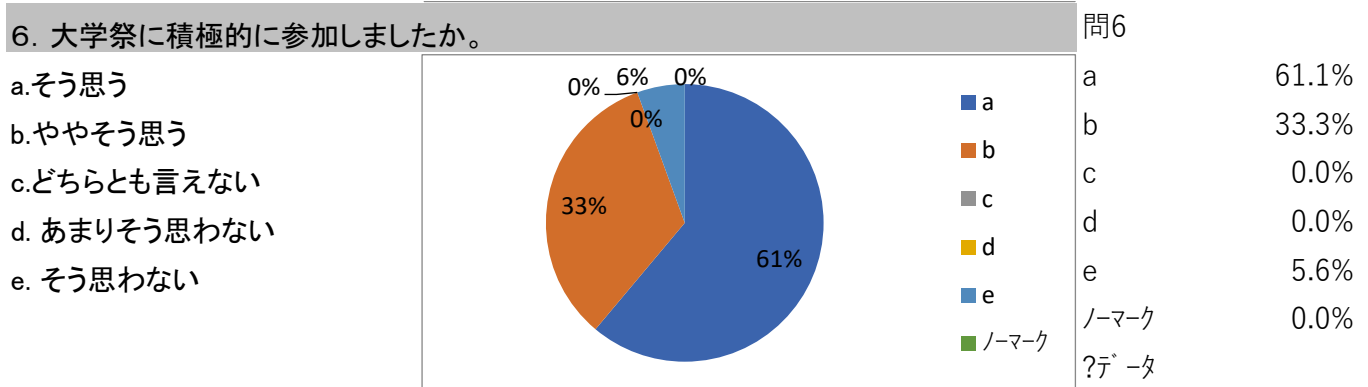
5. 夏休みや冬休みを有効に活用しましたか。

- a. そう思う
- b. ややそう思う
- c. どちらとも言えない
- d. あまりそう思わない
- e. そう思わない



問5

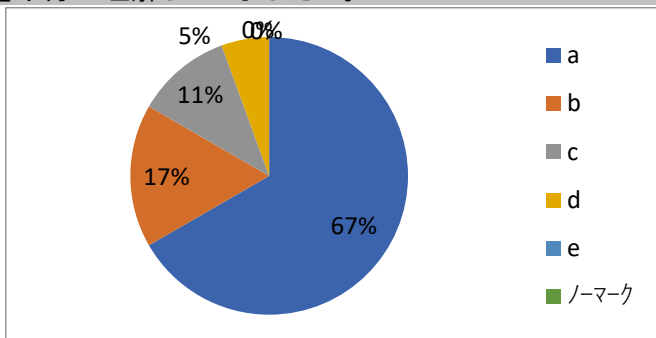
a	44.4%
b	44.4%
c	5.6%
d	5.6%
e	0.0%
ノーマーク	0.0%
?デ`-タ	



11. 保護者はあなたの大学生生活を十分に理解していましたか。

問11

- a. そう思う
- b. ややそう思う
- c. どちらとも言えない
- d. あまりそう思わない
- e. そう思わない

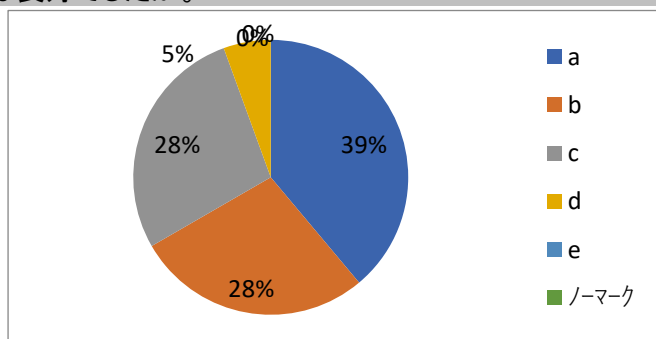


a	66.7%
b	16.7%
c	11.1%
d	5.6%
e	0.0%
ノーマーク	0.0%
?デ-タ	

12. 授業以外で先生方との関係は良好でしたか。

問12

- a. そう思う
- b. ややそう思う
- c. どちらとも言えない
- d. あまりそう思わない
- e. そう思わない

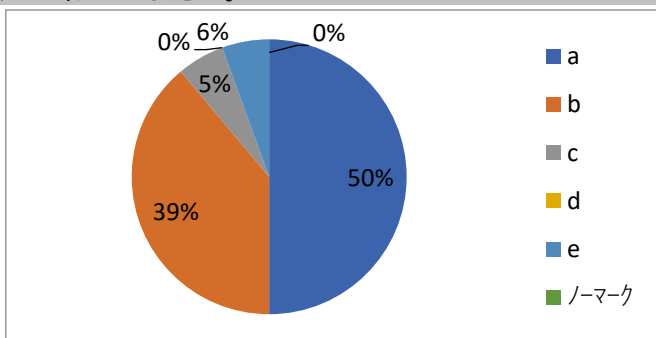


a	38.9%
b	27.8%
c	27.8%
d	5.6%
e	0.0%
ノーマーク	0.0%
?デ-タ	

13. 職員の対応はおおむね明るくていねいでしたか。

問13

- a. そう思う
- b. ややそう思う
- c. どちらとも言えない
- d. あまりそう思わない
- e. そう思わない

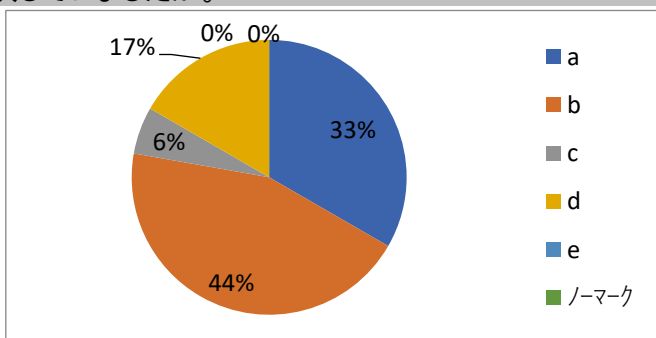


a	50.0%
b	38.9%
c	5.6%
d	0.0%
e	5.6%
ノーマーク	0.0%
?デ-タ	

14. 大学は快適な学習環境を提供していましたか。

問14

- a. そう思う
- b. ややそう思う
- c. どちらとも言えない
- d. あまりそう思わない
- e. そう思わない

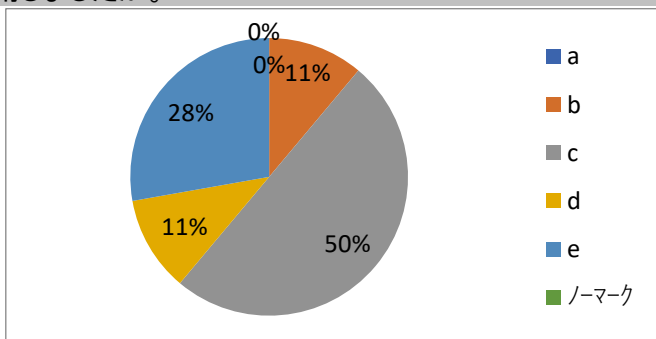


a	33.3%
b	44.4%
c	5.6%
d	16.7%
e	0.0%
ノーマーク	0.0%
?デ-タ	

15. 就職活動の支援を有効に活用しましたか。

問15

- a. そう思う
- b. ややそう思う
- c. どちらとも言えない
- d. あまりそう思わない
- e. そう思わない

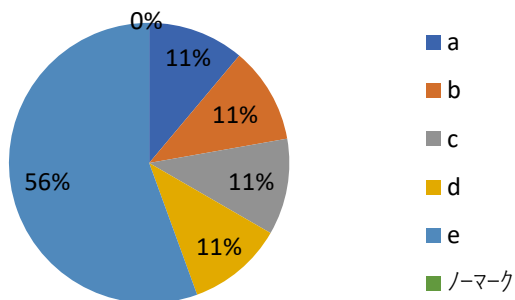


a	0.0%
b	11.1%
c	50.0%
d	11.1%
e	27.8%
ノーマーク	0.0%
?デ-タ	

16. 保健室・学生相談室を有効に活用しましたか。

問16

- a. そう思う
- b. ややそう思う
- c. どちらとも言えない
- d. あまりそう思わない
- e. そう思わない

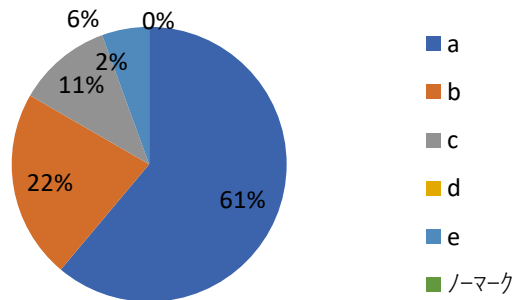


a	11.1%
b	11.1%
c	11.1%
d	11.1%
e	55.6%
ノーマーク	0.0%
?デ-タ	

17. 食堂や図書館を有効に活用しましたか。

問17

- a. そう思う
- b. ややそう思う
- c. どちらとも言えない
- d. あまりそう思わない
- e. そう思わない

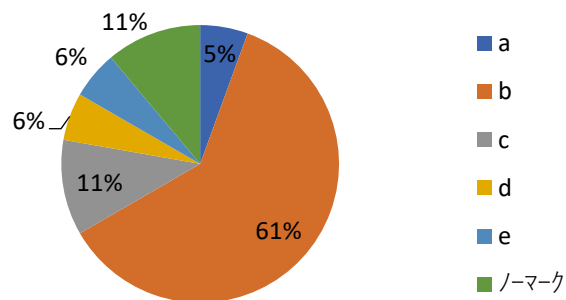


a	61.1%
b	22.2%
c	11.1%
d	0.0%
e	5.6%
ノーマーク	0.0%
?デ-タ	

18. スクールバスを有効に利用しましたか。

問18

- a. そう思う
- b. ややそう思う
- c. どちらとも言えない
- d. あまりそう思わない
- e. そう思わない

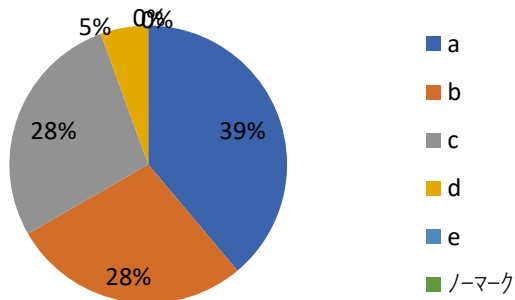


a	5.6%
b	61.1%
c	11.1%
d	5.6%
e	5.6%
ノーマーク	11.1%
?デ-タ	

19. 大学の廊下等の改装は快適な教育環境をさらに提供しましたか。

問19

- a. そう思う
- b. ややそう思う
- c. どちらとも言えない
- d. あまりそう思わない
- e. そう思わない

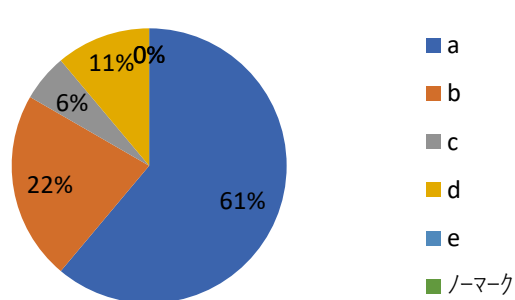


a	38.9%
b	27.8%
c	27.8%
d	5.6%
e	0.0%
ノーマーク	0.0%
?デ-タ	

20. 川越発の新しいスクールバスにより通学に便利になったと思いますか。

問20

- a. そう思う
- b. ややそう思う
- c. どちらとも言えない
- d. あまりそう思わない
- e. そう思わない



a	61.1%
b	22.2%
c	5.6%
d	11.1%
e	0.0%
ノーマーク	0.0%
?デ-タ	

2020(令和2)年 3月 実施

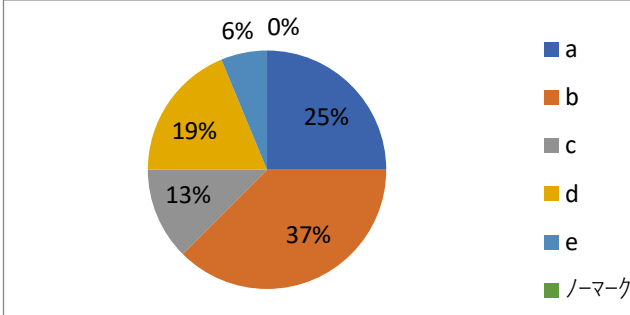
※グラフは、値表示縮小の為小数点以下四捨五入

問題数 20

1. 大学で留学生／日本人の友達がたくさんできましたか。

問1

- a. そう思う
- b. ややそう思う
- c. どちらとも言えない
- d. あまりそう思わない
- e. そう思わない

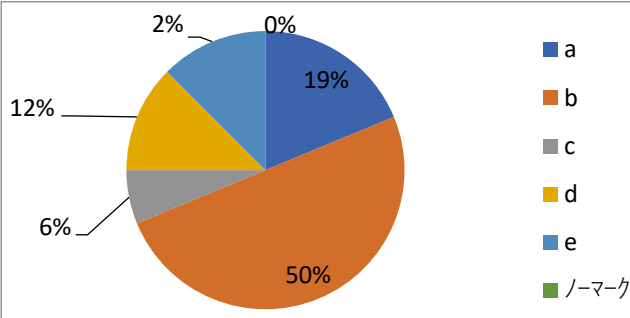


- a 25.0%
- b 37.5%
- c 12.5%
- d 18.8%
- e 6.3%
- ノーマーク 0.0%

2. 資格取得のため積極的に頑張りましたか。

問2

- a. そう思う
- b. ややそう思う
- c. どちらとも言えない
- d. あまりそう思わない
- e. そう思わない

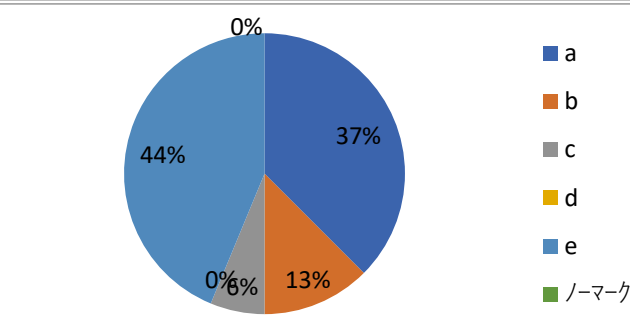


- a 18.8%
- b 50.0%
- c 6.3%
- d 12.5%
- e 12.5%
- ノーマーク 0.0%

3. ボランティアなど学内外の活動に積極的に参加しましたか。

問3

- a. そう思う
- b. ややそう思う
- c. どちらとも言えない
- d. あまりそう思わない
- e. そう思わない

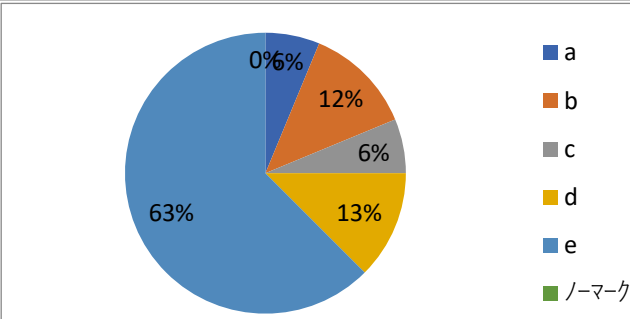


- a 37.5%
- b 12.5%
- c 6.3%
- d 0.0%
- e 43.8%
- ノーマーク 0.0%

4. クラブ活動やサークル活動に積極的に参加しましたか。

問4

- a. そう思う
- b. ややそう思う
- c. どちらとも言えない
- d. あまりそう思わない
- e. そう思わない

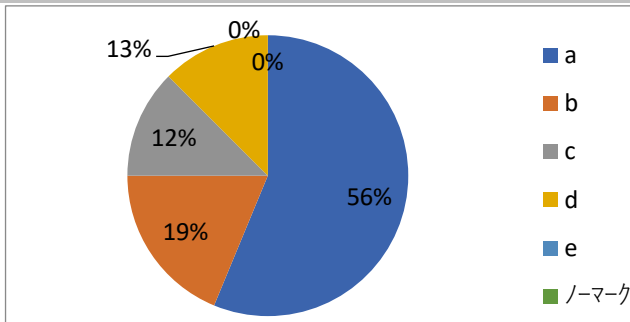


- a 6.3%
- b 12.5%
- c 6.3%
- d 12.5%
- e 62.5%
- ノーマーク 0.0%

5. 夏休みや冬休みを有効に活用しましたか。

問5

- a. そう思う
- b. ややそう思う
- c. どちらとも言えない
- d. あまりそう思わない
- e. そう思わない

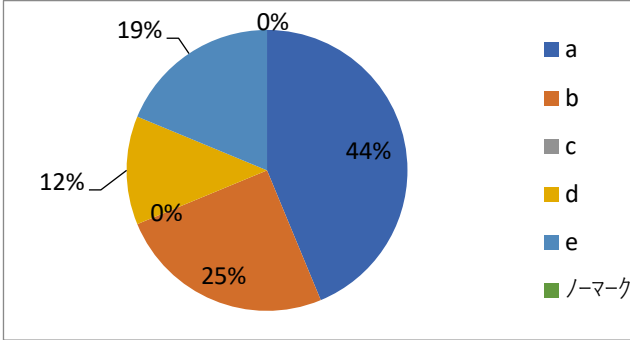


- a 56.3%
- b 18.8%
- c 12.5%
- d 12.5%
- e 0.0%
- ノーマーク 0.0%

6. 大学祭に積極的に参加しましたか。

問6

- a. そう思う
- b. ややそう思う
- c. どちらとも言えない
- d. あまりそう思わない
- e. そう思わない

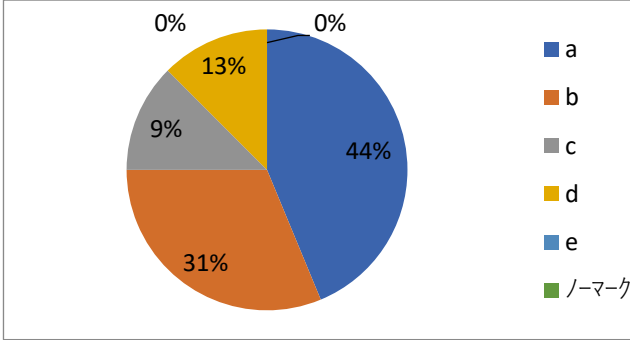


a	43.8%
b	25.0%
c	0.0%
d	12.5%
e	18.8%
ノーマーク	0.0%
?データ	

7. あなたの学生生活は楽しかったですか。

問7

- a. そう思う
- b. ややそう思う
- c. どちらとも言えない
- d. あまりそう思わない
- e. そう思わない

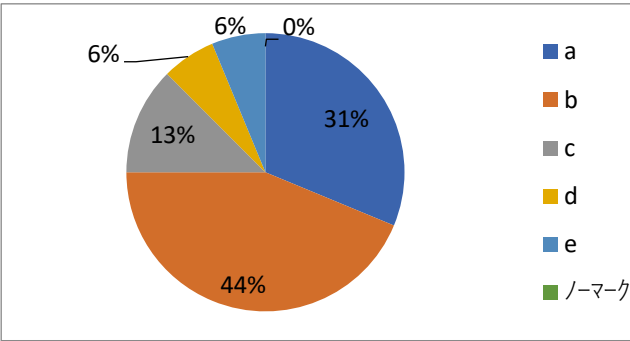


a	43.8%
b	31.3%
c	12.5%
d	12.5%
e	0.0%
ノーマーク	0.0%
?データ	

8. 大学生活で精神的におおいに成長したと思いますか。

問8

- a. そう思う
- b. ややそう思う
- c. どちらとも言えない
- d. あまりそう思わない
- e. そう思わない

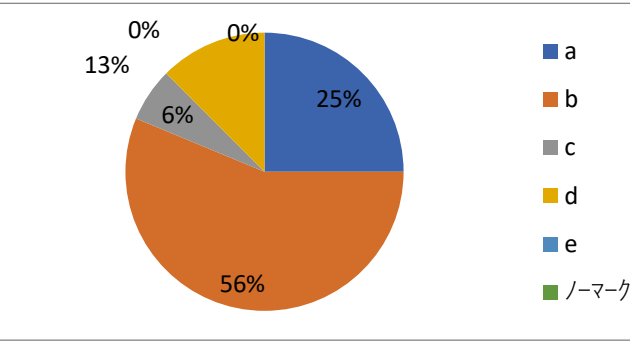


a	31.3%
b	43.8%
c	12.5%
d	6.3%
e	6.3%
ノーマーク	0.0%
?データ	

9. 大学生活で学んだことが将来役立つと思いますか。

問9

- a. そう思う
- b. ややそう思う
- c. どちらとも言えない
- d. あまりそう思わない
- e. そう思わない

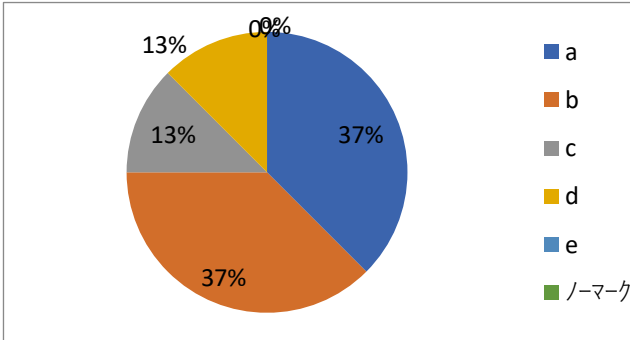


a	25.0%
b	56.3%
c	6.3%
d	12.5%
e	0.0%
ノーマーク	0.0%
?データ	

10. 学生生活を振り返って満足していますか。

問10

- a. そう思う
- b. ややそう思う
- c. どちらとも言えない
- d. あまりそう思わない
- e. そう思わない

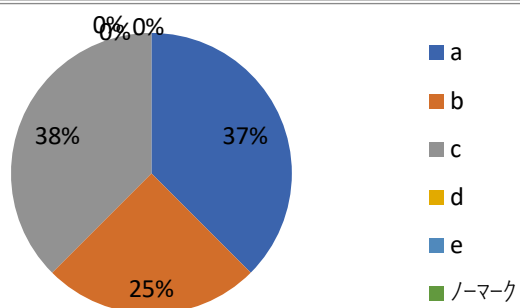


a	37.5%
b	37.5%
c	12.5%
d	12.5%
e	0.0%
ノーマーク	0.0%
?データ	

11. 保護者はあなたの大学生生活を十分に理解していましたか。

問11

- a. そう思う
- b. ややそう思う
- c. どちらとも言えない
- d. あまりそう思わない
- e. そう思わない



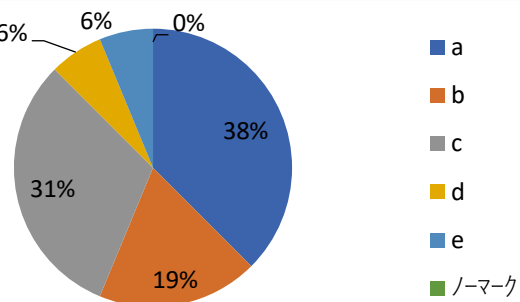
a	37.5%
b	25.0%
c	37.5%
d	0.0%
e	0.0%
ノーマーク	0.0%

?デ`-タ

12. 授業以外で先生方との関係は良好でしたか。

問12

- a. そう思う
- b. ややそう思う
- c. どちらとも言えない
- d. あまりそう思わない
- e. そう思わない



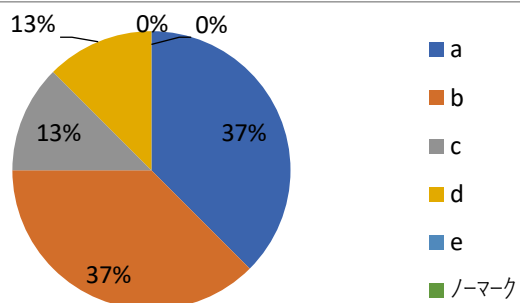
a	37.5%
b	18.8%
c	31.3%
d	6.3%
e	6.3%
ノーマーク	0.0%

?デ`-タ

13. 職員の対応はおおむね明るくていいでしたか。

問13

- a. そう思う
- b. ややそう思う
- c. どちらとも言えない
- d. あまりそう思わない
- e. そう思わない



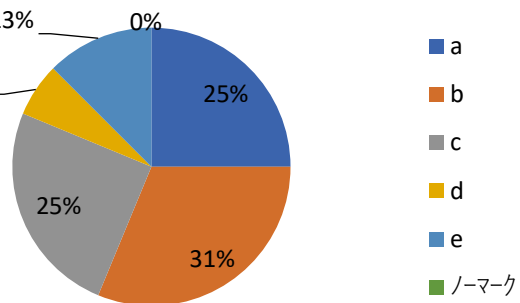
a	37.5%
b	37.5%
c	12.5%
d	12.5%
e	0.0%
ノーマーク	0.0%

?デ`-タ

14. 大学は快適な学習環境を提供していましたか。

問14

- a. そう思う
- b. ややそう思う
- c. どちらとも言えない
- d. あまりそう思わない
- e. そう思わない



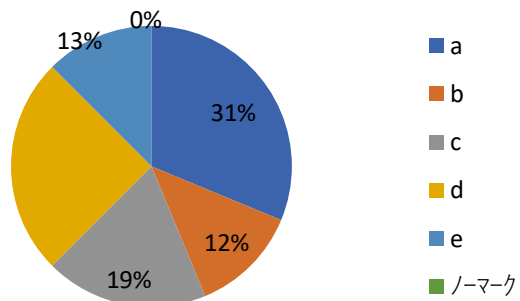
a	25.0%
b	31.3%
c	25.0%
d	6.3%
e	12.5%
ノーマーク	0.0%

?デ`-タ

15. 就職活動の支援を有効に活用しましたか。

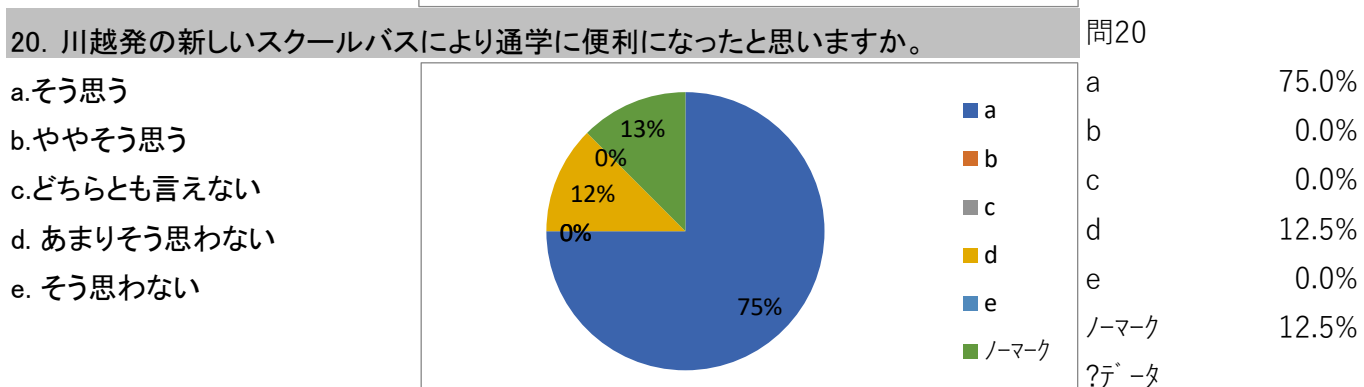
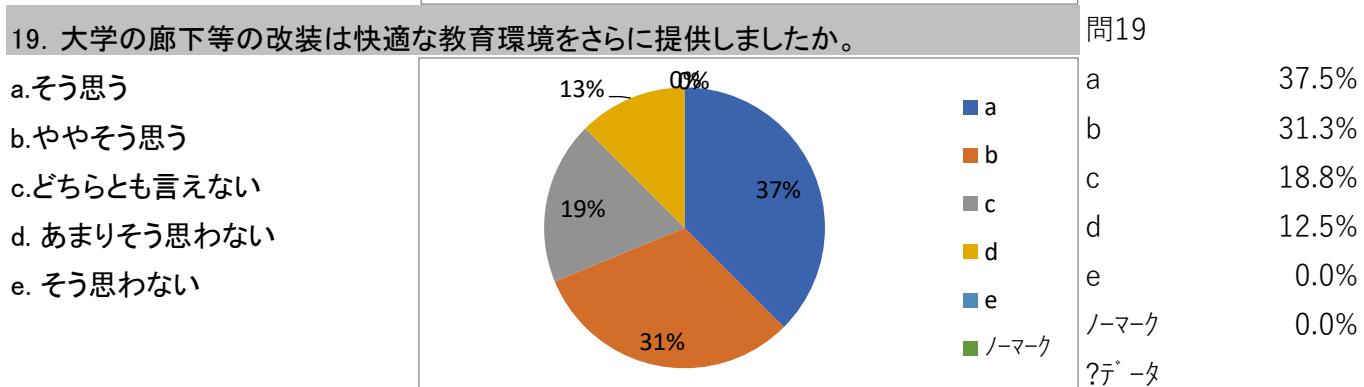
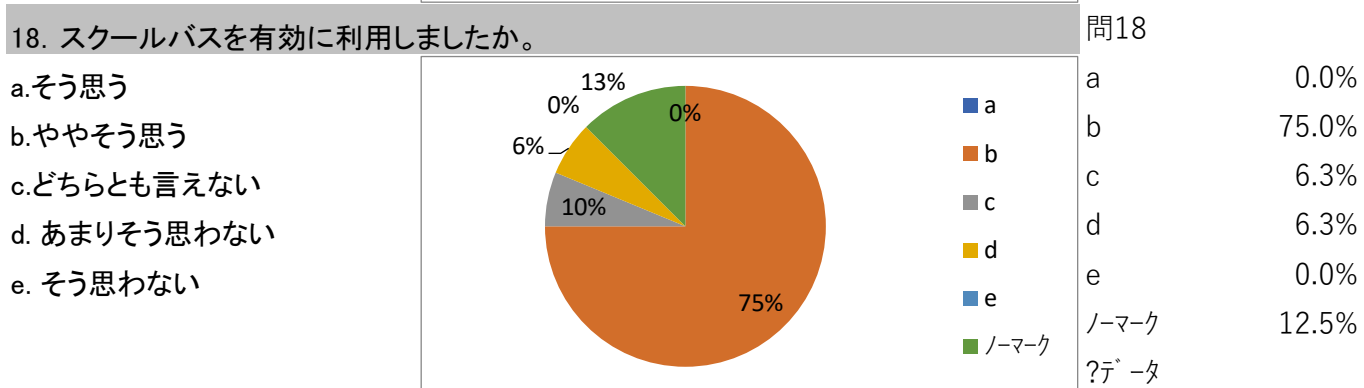
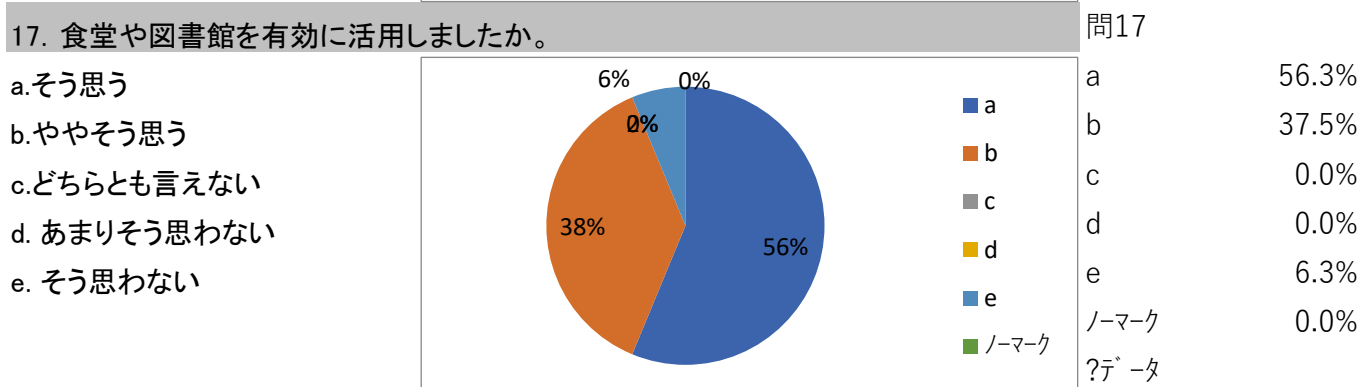
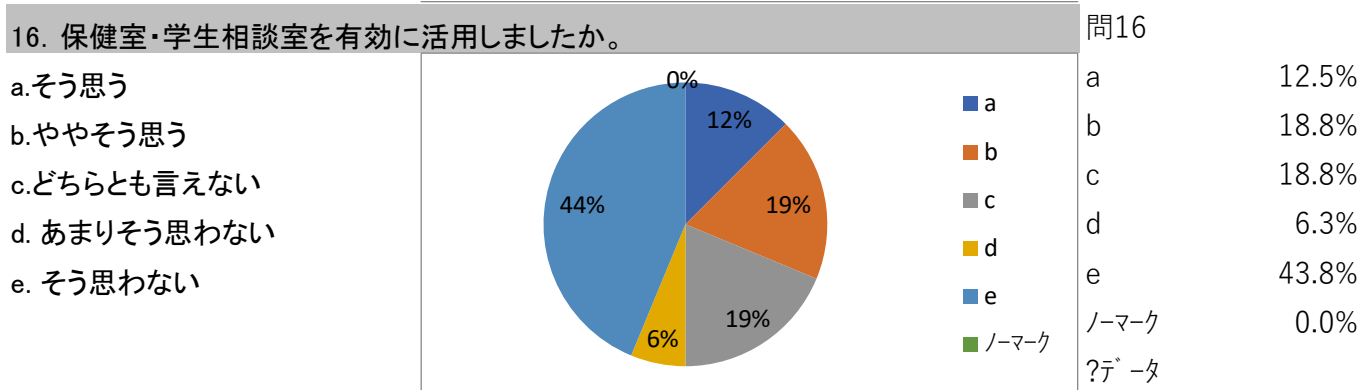
問15

- a. そう思う
- b. ややそう思う
- c. どちらとも言えない
- d. あまりそう思わない
- e. そう思わない



a	31.3%
b	12.5%
c	18.8%
d	25.0%
e	12.5%
ノーマーク	0.0%

?デ`-タ



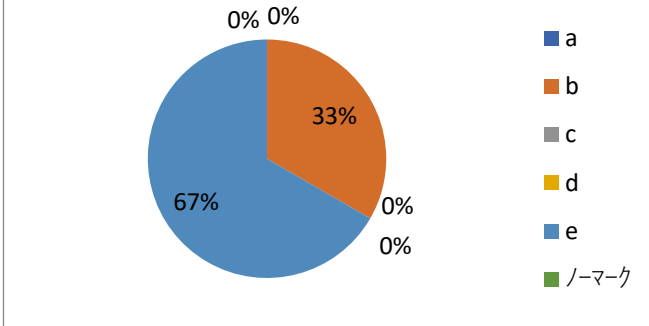
2020(令和2)年 3月 実施

※グラフは、値表示縮小の為小数点以下四捨五入

問題数 20

1. 大学で留学生／日本人の友達がたくさんできましたか。

- a. そう思う
- b. ややそう思う
- c. どちらとも言えない
- d. あまりそう思わない
- e. そう思わない

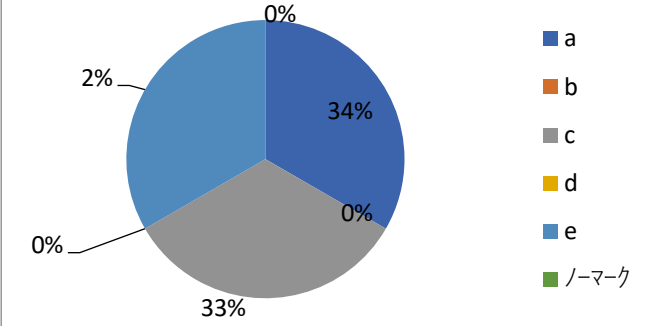


問1

a	0.0%
b	33.3%
c	0.0%
d	0.0%
e	66.7%
ノーマーク	0.0%
?データ	

2. 資格取得のため積極的に頑張りましたか。

- a. そう思う
- b. ややそう思う
- c. どちらとも言えない
- d. あまりそう思わない
- e. そう思わない

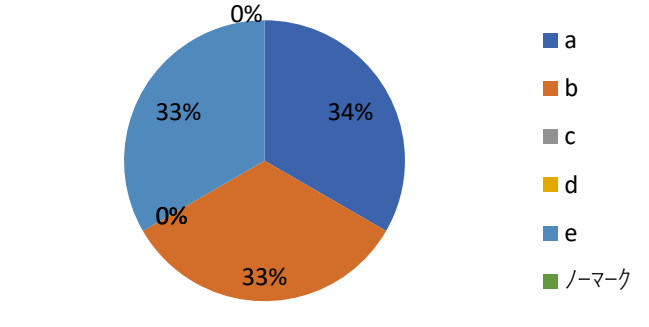


問2

a	33.3%
b	0.0%
c	33.3%
d	0.0%
e	33.3%
ノーマーク	0.0%
?データ	

3. ボランティアなど学内外の活動に積極的に参加しましたか。

- a. そう思う
- b. ややそう思う
- c. どちらとも言えない
- d. あまりそう思わない
- e. そう思わない

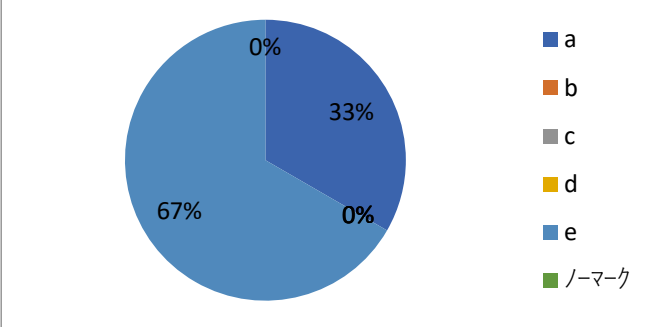


問3

a	33.3%
b	33.3%
c	0.0%
d	0.0%
e	33.3%
ノーマーク	0.0%
?データ	

4. クラブ活動やサークル活動に積極的に参加しましたか。

- a. そう思う
- b. ややそう思う
- c. どちらとも言えない
- d. あまりそう思わない
- e. そう思わない

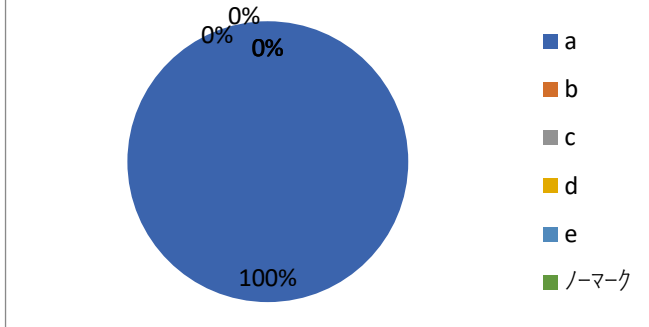


問4

a	33.3%
b	0.0%
c	0.0%
d	0.0%
e	66.7%
ノーマーク	0.0%
?データ	

5. 夏休みや冬休みを有効に活用しましたか。

- a. そう思う
- b. ややそう思う
- c. どちらとも言えない
- d. あまりそう思わない
- e. そう思わない



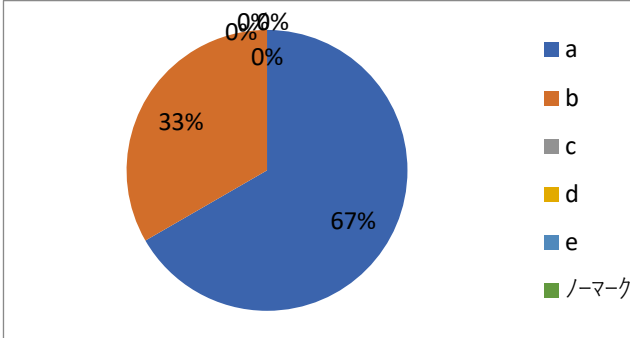
問5

a	100.0%
b	0.0%
c	0.0%
d	0.0%
e	0.0%
ノーマーク	0.0%
?データ	

6. 大学祭に積極的に参加しましたか。

問6

- a. そう思う
- b. ややそう思う
- c. どちらとも言えない
- d. あまりそう思わない
- e. そう思わない

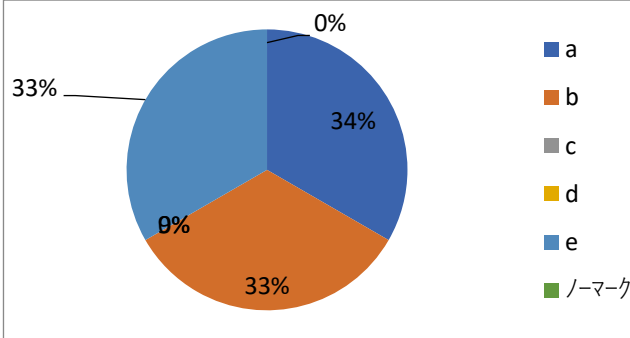


a	66.7%
b	33.3%
c	0.0%
d	0.0%
e	0.0%
ノーマーク	0.0%
?データ	

7. あなたの学生生活は楽しかったですか。

問7

- a. そう思う
- b. ややそう思う
- c. どちらとも言えない
- d. あまりそう思わない
- e. そう思わない

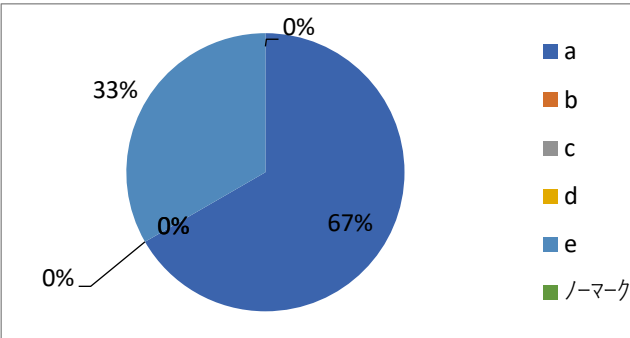


a	33.3%
b	33.3%
c	0.0%
d	0.0%
e	33.3%
ノーマーク	0.0%
?データ	

8. 大学生活で精神的におおいに成長したと思いますか。

問8

- a. そう思う
- b. ややそう思う
- c. どちらとも言えない
- d. あまりそう思わない
- e. そう思わない

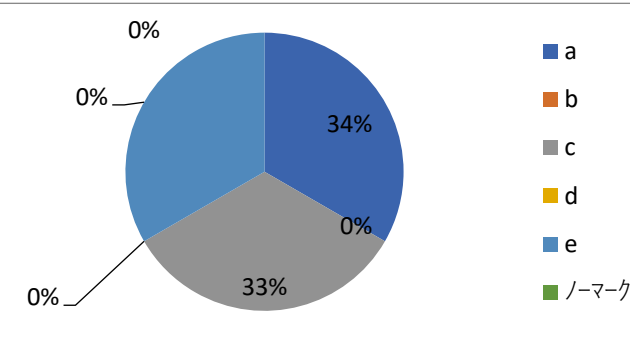


a	66.7%
b	0.0%
c	0.0%
d	0.0%
e	33.3%
ノーマーク	0.0%
?データ	

9. 大学生活で学んだことが将来役立つと思いますか。

問9

- a. そう思う
- b. ややそう思う
- c. どちらとも言えない
- d. あまりそう思わない
- e. そう思わない

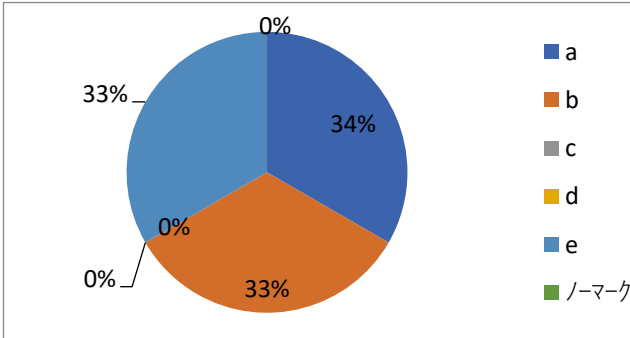


a	33.3%
b	0.0%
c	33.3%
d	0.0%
e	33.3%
ノーマーク	0.0%
?データ	

10. 学生生活を振り返って満足していますか。

問10

- a. そう思う
- b. ややそう思う
- c. どちらとも言えない
- d. あまりそう思わない
- e. そう思わない

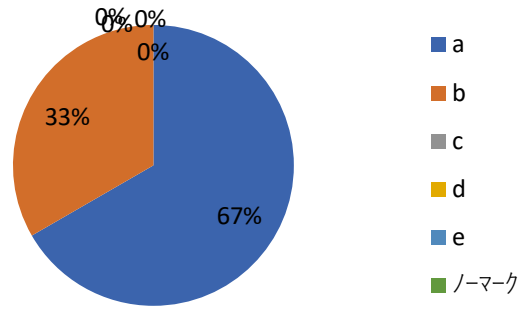


a	33.3%
b	33.3%
c	0.0%
d	0.0%
e	33.3%
ノーマーク	0.0%
?データ	

11. 保護者はあなたの大学生生活を十分に理解していましたか。

問11

- a. そう思う
- b. ややそう思う
- c. どちらとも言えない
- d. あまりそう思わない
- e. そう思わない

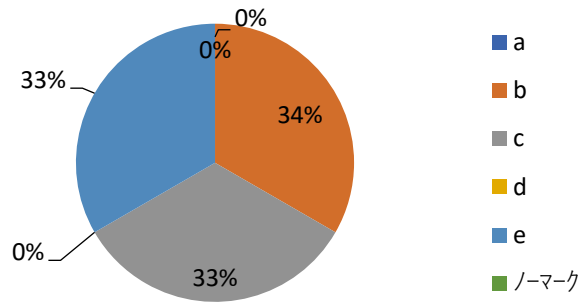


a	66.7%
b	33.3%
c	0.0%
d	0.0%
e	0.0%
ノーマーク	0.0%
?データ	

12. 授業以外で先生方との関係は良好でしたか。

問12

- a. そう思う
- b. ややそう思う
- c. どちらとも言えない
- d. あまりそう思わない
- e. そう思わない

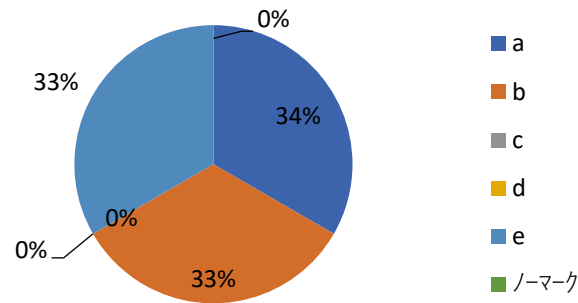


a	0.0%
b	33.3%
c	33.3%
d	0.0%
e	33.3%
ノーマーク	0.0%
?データ	

13. 職員の対応はおおむね明るくていいでしたか。

問13

- a. そう思う
- b. ややそう思う
- c. どちらとも言えない
- d. あまりそう思わない
- e. そう思わない

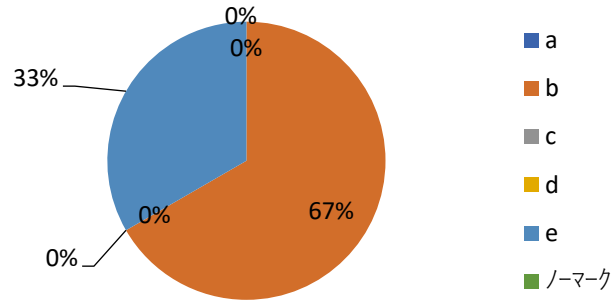


a	33.3%
b	33.3%
c	0.0%
d	0.0%
e	33.3%
ノーマーク	0.0%
?データ	

14. 大学は快適な学習環境を提供していましたか。

問14

- a. そう思う
- b. ややそう思う
- c. どちらとも言えない
- d. あまりそう思わない
- e. そう思わない

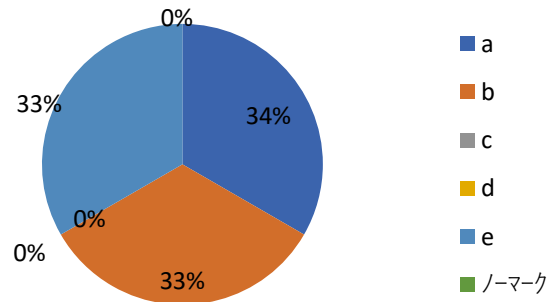


a	0.0%
b	66.7%
c	0.0%
d	0.0%
e	33.3%
ノーマーク	0.0%
?データ	

15. 就職活動の支援を有効に活用しましたか。

問15

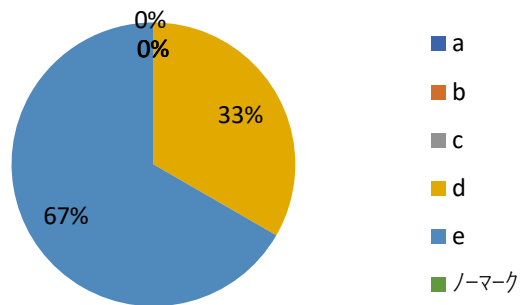
- a. そう思う
- b. ややそう思う
- c. どちらとも言えない
- d. あまりそう思わない
- e. そう思わない



a	33.3%
b	33.3%
c	0.0%
d	0.0%
e	33.3%
ノーマーク	0.0%
?データ	

16. 保健室・学生相談室を有効に活用しましたか。 問16

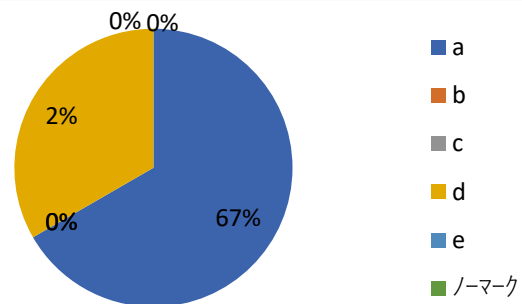
- a. そう思う
- b. ややそう思う
- c. どちらとも言えない
- d. あまりそう思わない
- e. そう思わない



a	0.0%
b	0.0%
c	0.0%
d	33.3%
e	66.7%
ノーマーク	0.0%
?データ	

17. 食堂や図書館を有効に活用しましたか。 問17

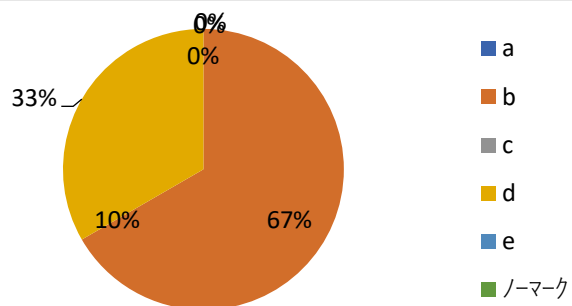
- a. そう思う
- b. ややそう思う
- c. どちらとも言えない
- d. あまりそう思わない
- e. そう思わない



a	66.7%
b	0.0%
c	0.0%
d	33.3%
e	0.0%
ノーマーク	0.0%
?データ	

18. スクールバスを有効に利用しましたか。 問18

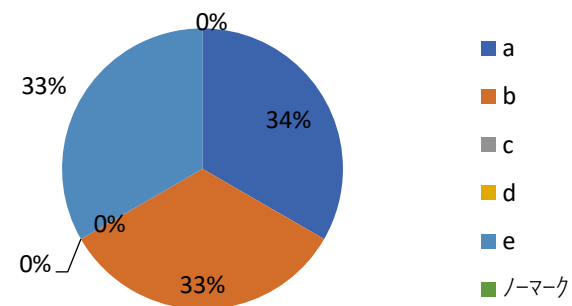
- a. そう思う
- b. ややそう思う
- c. どちらとも言えない
- d. あまりそう思わない
- e. そう思わない



a	0.0%
b	66.7%
c	0.0%
d	33.3%
e	0.0%
ノーマーク	0.0%
?データ	

19. 大学の廊下等の改装は快適な教育環境をさらに提供しましたか。 問19

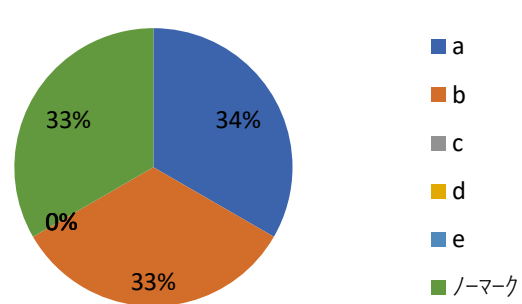
- a. そう思う
- b. ややそう思う
- c. どちらとも言えない
- d. あまりそう思わない
- e. そう思わない



a	33.3%
b	33.3%
c	0.0%
d	0.0%
e	33.3%
ノーマーク	0.0%
?データ	

20. 川越発の新しいスクールバスにより通学に便利になったと思いますか。 問20

- a. そう思う
- b. ややそう思う
- c. どちらとも言えない
- d. あまりそう思わない
- e. そう思わない



a	33.3%
b	33.3%
c	0.0%
d	0.0%
e	0.0%
ノーマーク	33.3%
?データ	

2020(令和2)年 3月 実施

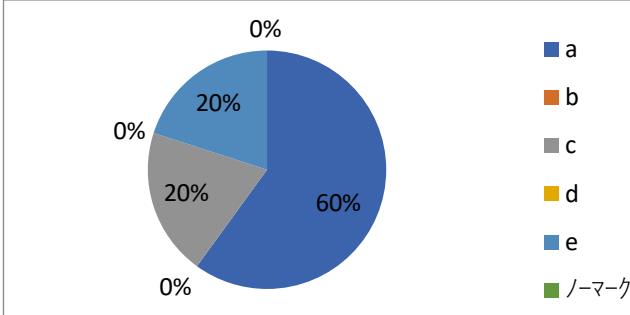
※グラフは、値表示縮小の為小数点以下四捨五入

問題数 20

1. 大学で留学生／日本人の友達がたくさんできましたか。

問1

- a. そう思う
- b. ややそう思う
- c. どちらとも言えない
- d. あまりそう思わない
- e. そう思わない

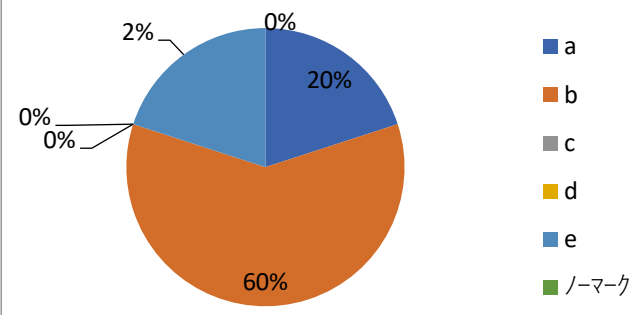


- a 60.0%
- b 0.0%
- c 20.0%
- d 0.0%
- e 20.0%
- ノーマーク 0.0%

2. 資格取得のため積極的に頑張りましたか。

問2

- a. そう思う
- b. ややそう思う
- c. どちらとも言えない
- d. あまりそう思わない
- e. そう思わない

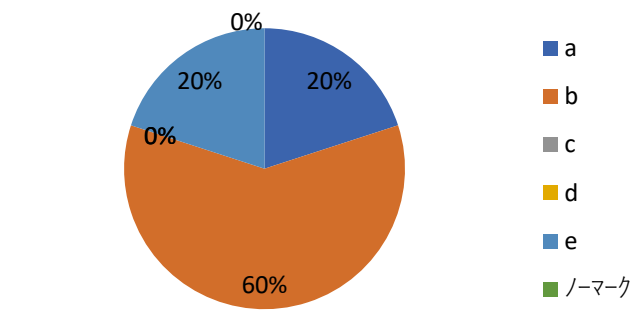


- a 20.0%
- b 60.0%
- c 0.0%
- d 0.0%
- e 20.0%
- ノーマーク 0.0%

3. ボランティアなど学内外の活動に積極的に参加しましたか。

問3

- a. そう思う
- b. ややそう思う
- c. どちらとも言えない
- d. あまりそう思わない
- e. そう思わない

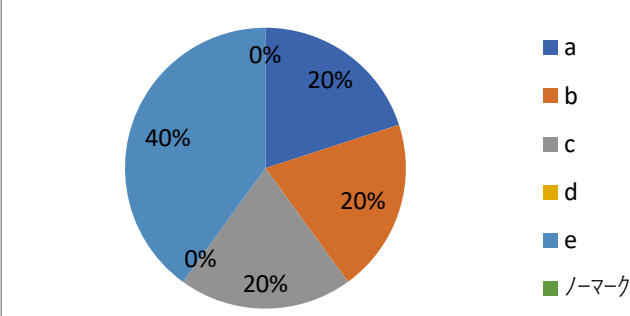


- a 20.0%
- b 60.0%
- c 0.0%
- d 0.0%
- e 20.0%
- ノーマーク 0.0%

4. クラブ活動やサークル活動に積極的に参加しましたか。

問4

- a. そう思う
- b. ややそう思う
- c. どちらとも言えない
- d. あまりそう思わない
- e. そう思わない

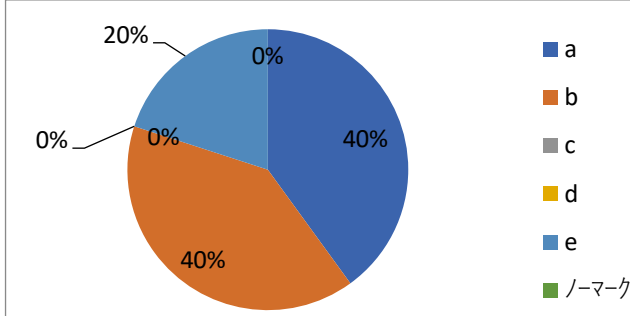


- a 20.0%
- b 20.0%
- c 20.0%
- d 0.0%
- e 40.0%
- ノーマーク 0.0%

5. 夏休みや冬休みを有効に活用しましたか。

問5

- a. そう思う
- b. ややそう思う
- c. どちらとも言えない
- d. あまりそう思わない
- e. そう思わない

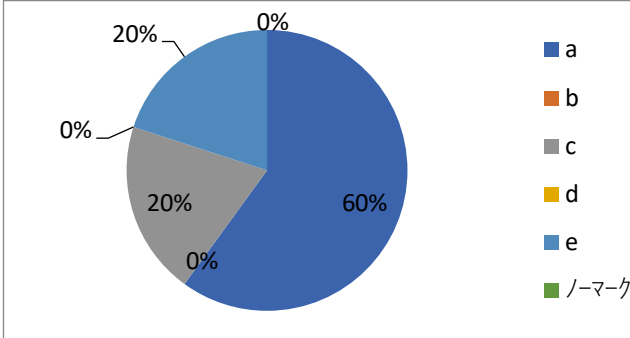


- a 40.0%
- b 40.0%
- c 0.0%
- d 0.0%
- e 20.0%
- ノーマーク 0.0%

6. 大学祭に積極的に参加しましたか。

問6

- a. そう思う
- b. ややそう思う
- c. どちらとも言えない
- d. あまりそう思わない
- e. そう思わない

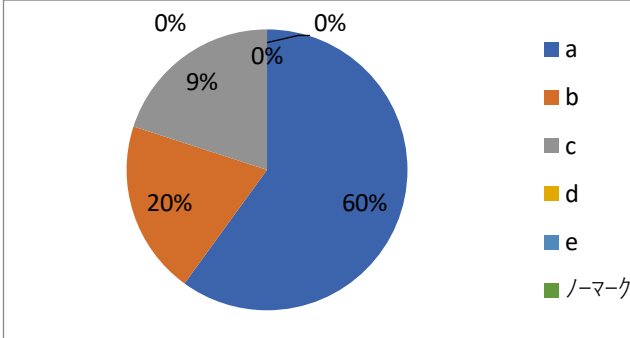


a	60.0%
b	0.0%
c	20.0%
d	0.0%
e	20.0%
ノーマーク	0.0%
?デ`-タ	

7. あなたの学生生活は楽しかったですか。

問7

- a. そう思う
- b. ややそう思う
- c. どちらとも言えない
- d. あまりそう思わない
- e. そう思わない

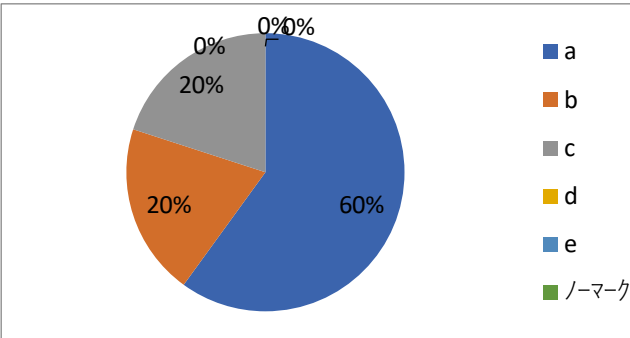


a	60.0%
b	20.0%
c	20.0%
d	0.0%
e	0.0%
ノーマーク	0.0%
?デ`-タ	

8. 大学生活で精神的におおいに成長したと思いますか。

問8

- a. そう思う
- b. ややそう思う
- c. どちらとも言えない
- d. あまりそう思わない
- e. そう思わない

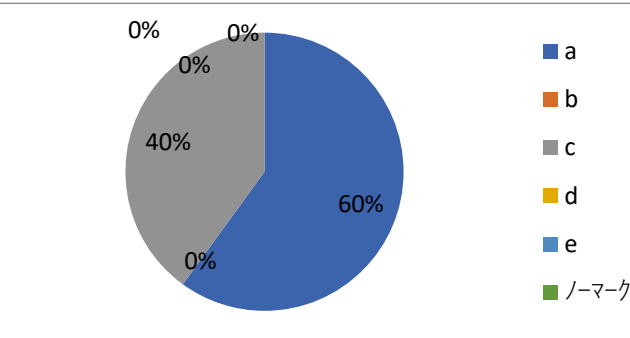


a	60.0%
b	20.0%
c	20.0%
d	0.0%
e	0.0%
ノーマーク	0.0%
?デ`-タ	

9. 大学生活で学んだことが将来役立つと思いますか。

問9

- a. そう思う
- b. ややそう思う
- c. どちらとも言えない
- d. あまりそう思わない
- e. そう思わない

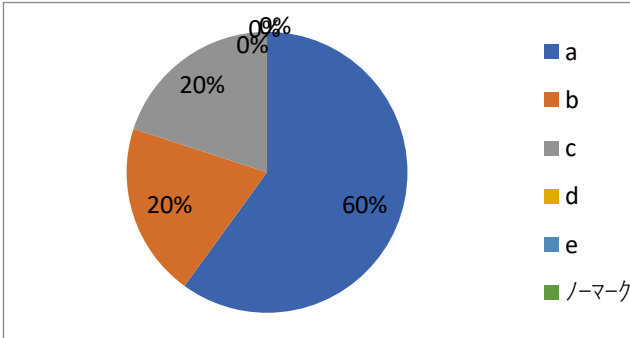


a	60.0%
b	0.0%
c	40.0%
d	0.0%
e	0.0%
ノーマーク	0.0%
?デ`-タ	

10. 学生生活を振り返って満足していますか。

問10

- a. そう思う
- b. ややそう思う
- c. どちらとも言えない
- d. あまりそう思わない
- e. そう思わない

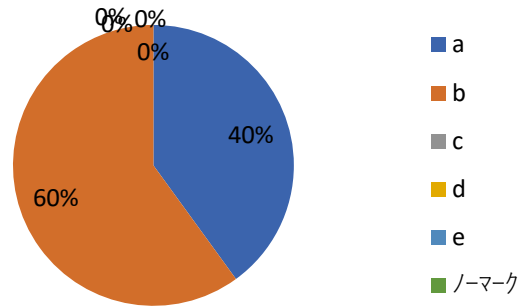


a	60.0%
b	20.0%
c	20.0%
d	0.0%
e	0.0%
ノーマーク	0.0%
?デ`-タ	

11. 保護者はあなたの大学生生活を十分に理解していましたか。

問11

- a. そう思う
- b. ややそう思う
- c. どちらとも言えない
- d. あまりそう思わない
- e. そう思わない

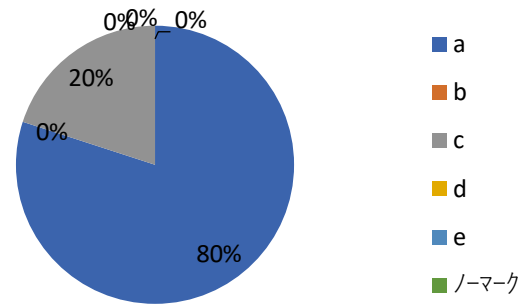


a	40.0%
b	60.0%
c	0.0%
d	0.0%
e	0.0%
ノーマーク	0.0%
?データ	

12. 授業以外で先生方との関係は良好でしたか。

問12

- a. そう思う
- b. ややそう思う
- c. どちらとも言えない
- d. あまりそう思わない
- e. そう思わない

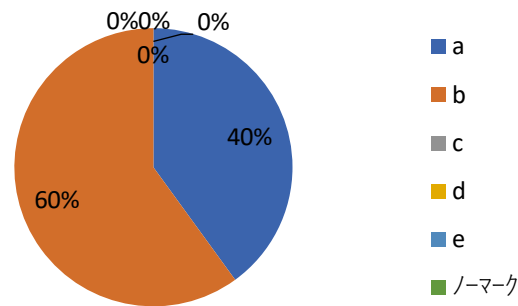


a	80.0%
b	0.0%
c	20.0%
d	0.0%
e	0.0%
ノーマーク	0.0%
?データ	

13. 職員の対応はおおむね明るくていいでしたか。

問13

- a. そう思う
- b. ややそう思う
- c. どちらとも言えない
- d. あまりそう思わない
- e. そう思わない

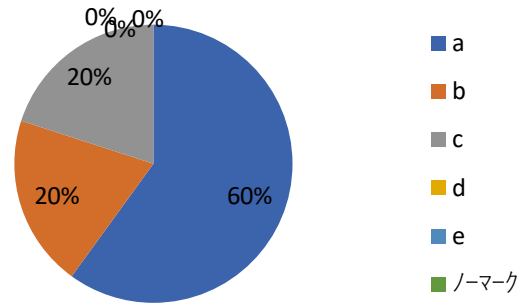


a	40.0%
b	60.0%
c	0.0%
d	0.0%
e	0.0%
ノーマーク	0.0%
?データ	

14. 大学は快適な学習環境を提供していましたか。

問14

- a. そう思う
- b. ややそう思う
- c. どちらとも言えない
- d. あまりそう思わない
- e. そう思わない

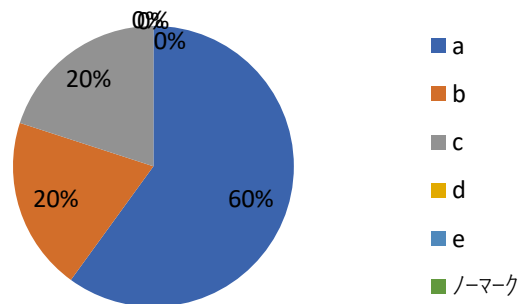


a	60.0%
b	20.0%
c	20.0%
d	0.0%
e	0.0%
ノーマーク	0.0%
?データ	

15. 就職活動の支援を有効に活用しましたか。

問15

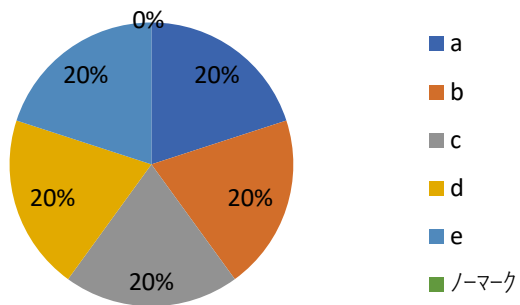
- a. そう思う
- b. ややそう思う
- c. どちらとも言えない
- d. あまりそう思わない
- e. そう思わない



a	60.0%
b	20.0%
c	20.0%
d	0.0%
e	0.0%
ノーマーク	0.0%
?データ	

16. 保健室・学生相談室を有効に活用しましたか。 問16

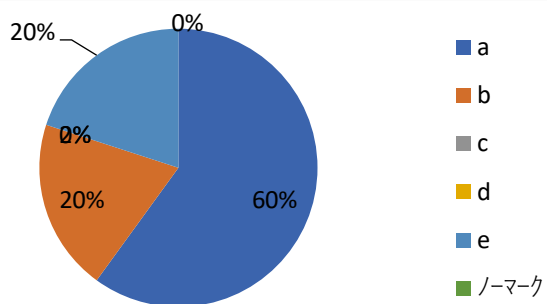
- a. そう思う
- b. ややそう思う
- c. どちらとも言えない
- d. あまりそう思わない
- e. そう思わない



a	20.0%
b	20.0%
c	20.0%
d	20.0%
e	20.0%
ノーマーク	0.0%
?データ	0.0%

17. 食堂や図書館を有効に活用しましたか。 問17

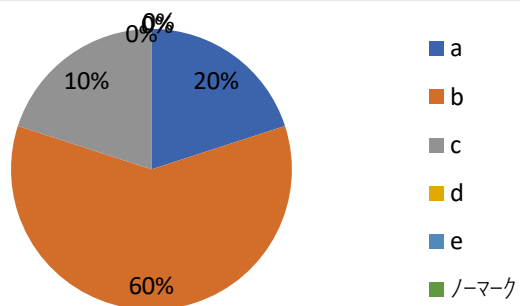
- a. そう思う
- b. ややそう思う
- c. どちらとも言えない
- d. あまりそう思わない
- e. そう思わない



a	60.0%
b	20.0%
c	0.0%
d	0.0%
e	20.0%
ノーマーク	0.0%
?データ	0.0%

18. スクールバスを有効に利用しましたか。 問18

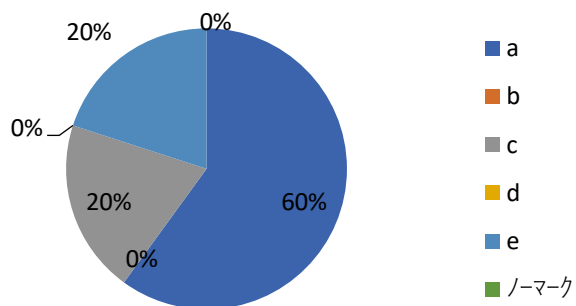
- a. そう思う
- b. ややそう思う
- c. どちらとも言えない
- d. あまりそう思わない
- e. そう思わない



a	20.0%
b	60.0%
c	20.0%
d	0.0%
e	0.0%
ノーマーク	0.0%
?データ	0.0%

19. 大学の廊下等の改装は快適な教育環境をさらに提供しましたか。 問19

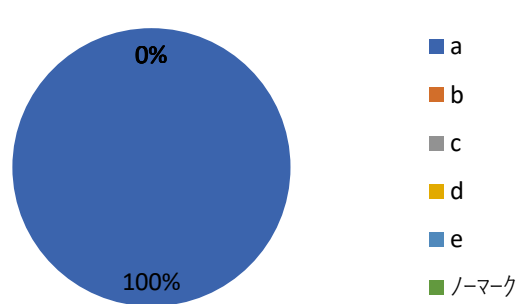
- a. そう思う
- b. ややそう思う
- c. どちらとも言えない
- d. あまりそう思わない
- e. そう思わない



a	60.0%
b	0.0%
c	20.0%
d	0.0%
e	20.0%
ノーマーク	0.0%
?データ	0.0%

20. 川越発の新しいスクールバスにより通学に便利になったと思いますか。 問20

- a. そう思う
- b. ややそう思う
- c. どちらとも言えない
- d. あまりそう思わない
- e. そう思わない



a	100.0%
b	0.0%
c	0.0%
d	0.0%
e	0.0%
ノーマーク	0.0%
?データ	0.0%