

武蔵野学院大学

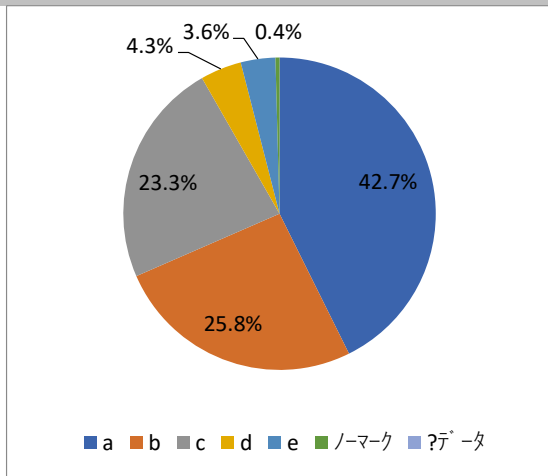
令和元(2019)年度 前期

教員別授業評価アンケート集計結果

実施期間: 令和元年7月1日～7月27日

1. 授業の内容を理解できた。

- a. そう思う
- b. ややそう思う
- c. どちらとも言えない
- d. あまりそう思わない
- e. 全くそう思わない

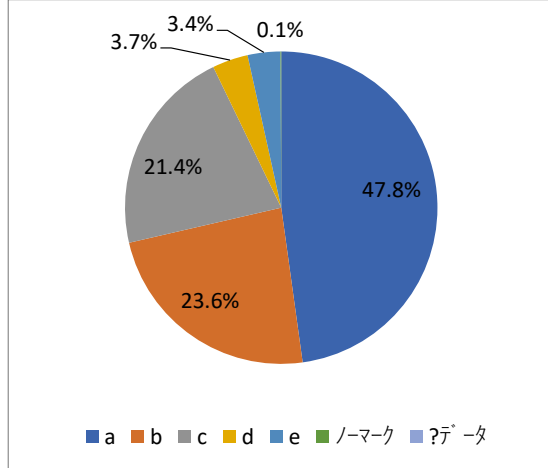


問1

a	42.7%
b	25.8%
c	23.3%
d	4.3%
e	3.6%
ノーマーク	0.4%
?データ	0.4%

2. 授業の目標を十分に学生に説明していましたか。

- a. そう思う
- b. ややそう思う
- c. どちらとも言えない
- d. あまりそう思わない
- e. 全くそう思わない

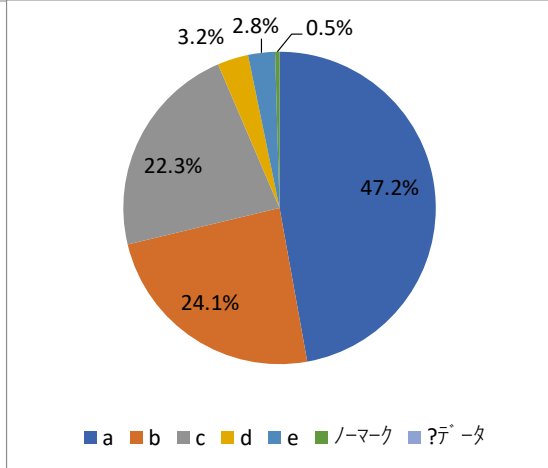


問2

a	47.8%
b	23.6%
c	21.4%
d	3.7%
e	3.4%
ノーマーク	0.1%
?データ	0.1%

3. 授業内容は『シラバス』の内容に沿ったものでしたか。

- a. そう思う
- b. ややそう思う
- c. どちらとも言えない
- d. あまりそう思わない
- e. 全くそう思わない



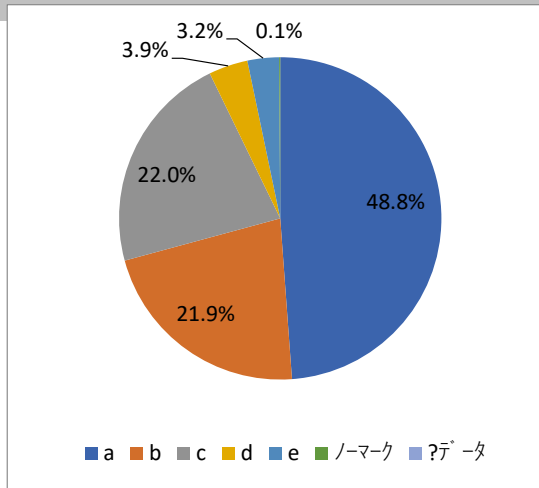
問3

a	47.2%
b	24.1%
c	22.3%
d	3.2%
e	2.8%
ノーマーク	0.5%
?データ	0.5%

4.成績評価の方法は明示されていましたか。

問4

- a. そう思う
- b. ややそう思う
- c. どちらとも言えない
- d. あまりそう思わない
- e. 全くそう思わない

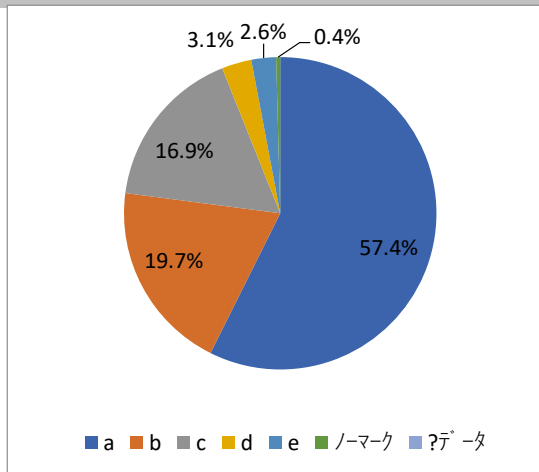


a	48.8%
b	21.9%
c	22.0%
d	3.9%
e	3.2%
ノーマーク	0.1%
?データ	0.1%

5.教員は授業の開始・終了の時間を守った。

問5

- a. そう思う
- b. ややそう思う
- c. どちらとも言えない
- d. あまりそう思わない
- e. 全くそう思わない

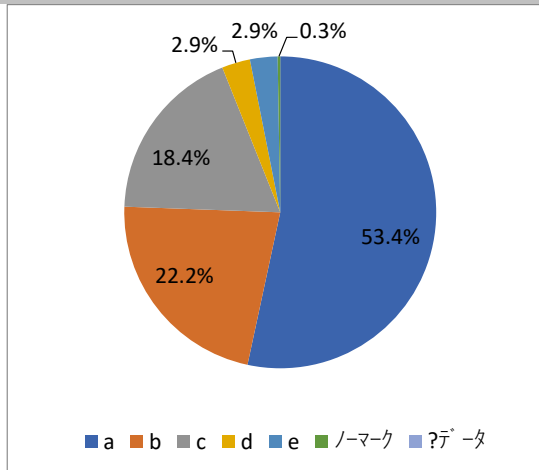


a	57.4%
b	19.7%
c	16.9%
d	3.1%
e	2.6%
ノーマーク	0.4%
?データ	0.4%

6.授業に対する教員の熱意が感じられた。

問6

- a. そう思う
- b. ややそう思う
- c. どちらとも言えない
- d. あまりそう思わない
- e. 全くそう思わない

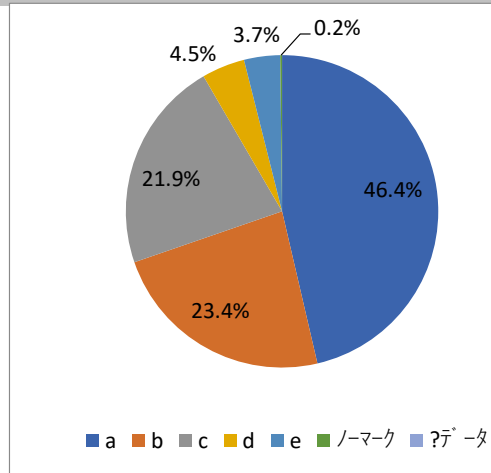


a	53.4%
b	22.2%
c	18.4%
d	2.9%
e	2.9%
ノーマーク	0.3%
?データ	2.9%

7.授業内容は興味深いものであった。

問7

- a. そう思う
- b. ややそう思う
- c. どちらとも言えない
- d. あまりそう思わない
- e. 全くそう思わない

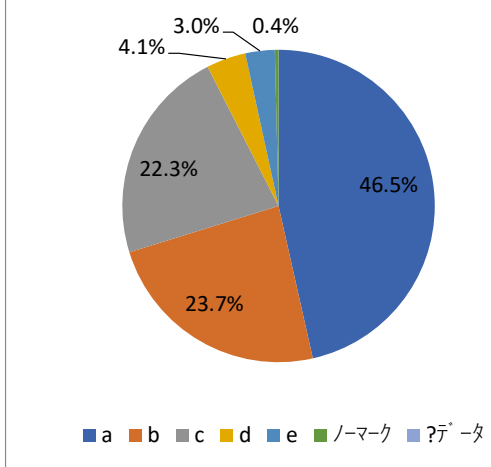


a	46.4%
b	23.4%
c	21.9%
d	4.5%
e	3.7%
ノーマーク	0.2%
?データ	0.2%

8.教員は専門用語など難しい単語を用いる前に十分説明した。

問8

- a. そう思う
- b. ややそう思う
- c. どちらとも言えない
- d. あまりそう思わない
- e. 全くそう思わない

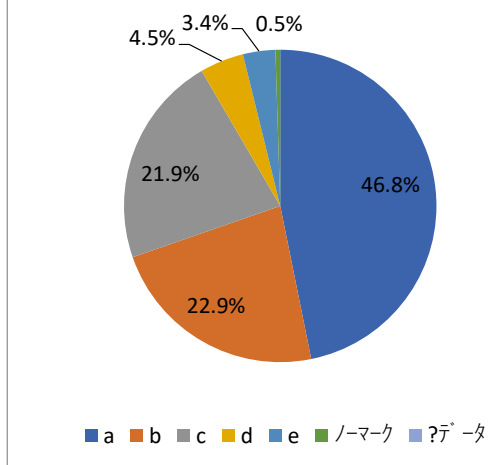


a	46.5%
b	23.7%
c	22.3%
d	4.1%
e	3.0%
ノーマーク	0.4%
?データ	0.4%

9.教員が学生の理解力や反応に配慮して授業をした。

問9

- a. そう思う
- b. ややそう思う
- c. どちらとも言えない
- d. あまりそう思わない
- e. 全くそう思わない

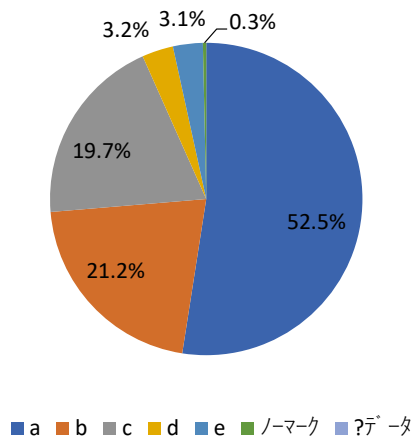


a	46.8%
b	22.9%
c	21.9%
d	4.5%
e	3.4%
ノーマーク	0.5%
?データ	0.5%

10.教員の学生に接する態度は適切であったと思いますか。

問10

- a. そう思う
- b. ややそう思う
- c. どちらとも言えない
- d. あまりそう思わない
- e. 全くそう思わない

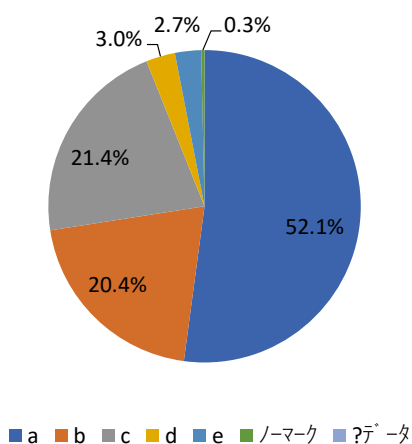


a	52.5%
b	21.2%
c	19.7%
d	3.2%
e	3.1%
ノーマーク	0.3%
?デ-タ	0.0%

11.教員は学生の質問や相談に適切に対応した。

問11

- a. そう思う
- b. ややそう思う
- c. どちらとも言えない
- d. あまりそう思わない
- e. 全くそう思わない

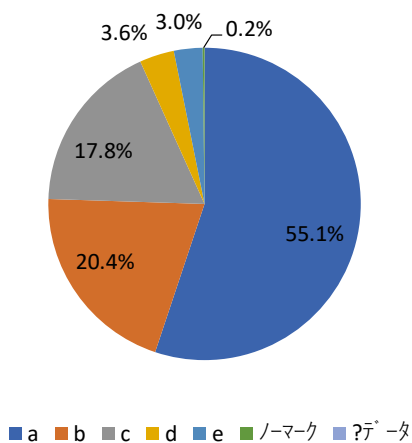


a	52.1%
b	20.4%
c	21.4%
d	3.0%
e	2.7%
ノーマーク	0.3%
?デ-タ	0.0%

12.教員の声の大きさ、口調は明瞭であった。

問12

- a. そう思う
- b. ややそう思う
- c. どちらとも言えない
- d. あまりそう思わない
- e. 全くそう思わない

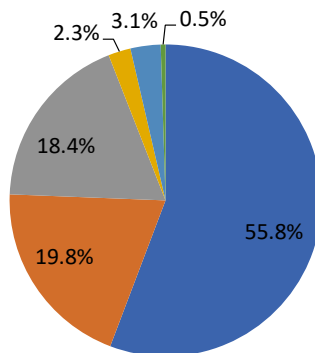


a	55.1%
b	20.4%
c	17.8%
d	3.6%
e	3.0%
ノーマーク	0.2%
?デ-タ	0.0%

13.教員の学生に対する言葉遣いは適切であった。

問13

- a. そう思う
- b. ややそう思う
- c. どちらとも言えない
- d. あまりそう思わない
- e. 全くそう思わない



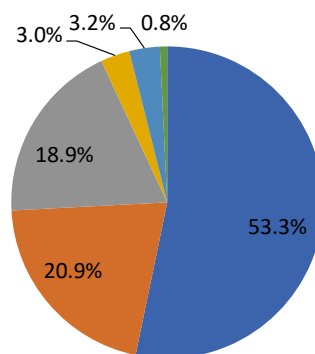
- a 55.8%
- b 19.8%
- c 18.4%
- d 2.3%
- e 3.1%
- ノーマーク 0.5%
- ?デ-タ

■ a ■ b ■ c ■ d ■ e ■ ノーマーク ■ ?デ-タ

14.教員は効率的に提示用具(黒板・ビデオ・パソコンなど)を使用していましたか。

問14

- a. そう思う
- b. ややそう思う
- c. どちらとも言えない
- d. あまりそう思わない
- e. 全くそう思わない



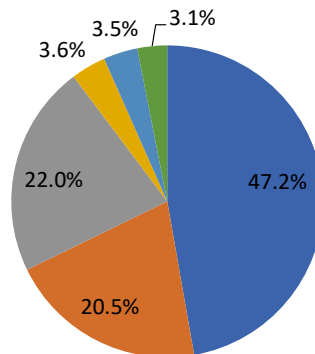
- a 53.3%
- b 20.9%
- c 18.9%
- d 3.0%
- e 3.2%
- ノーマーク 0.8%
- ?デ-タ

■ a ■ b ■ c ■ d ■ e ■ ノーマーク ■ ?デ-タ

15.教科書・参考書・配付資料などが有益であった。(使用した場合のみ回答)

問15

- a. そう思う
- b. ややそう思う
- c. どちらとも言えない
- d. あまりそう思わない
- e. 全くそう思わない



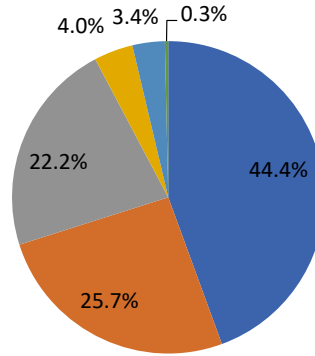
- a 47.2%
- b 20.5%
- c 22.0%
- d 3.6%
- e 3.5%
- ノーマーク 3.1%
- ?デ-タ

■ a ■ b ■ c ■ d ■ e ■ ノーマーク ■ ?デ-タ

16.授業内容は十分に満足できるものであった。

問16

- a. そう思う
- b. ややそう思う
- c. どちらとも言えない
- d. あまりそう思わない
- e. 全くそう思わない

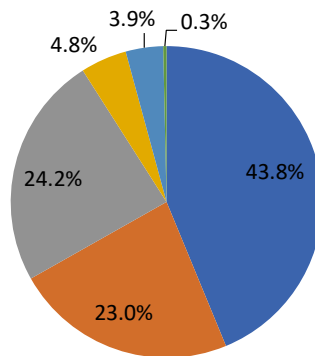


a	44.4%
b	25.7%
c	22.2%
d	4.0%
e	3.4%
ノーマーク	0.3%
その他	0.3%

17.この授業によって、学問への興味・関心が高まった。

問17

- a. そう思う
- b. ややそう思う
- c. どちらとも言えない
- d. あまりそう思わない
- e. 全くそう思わない

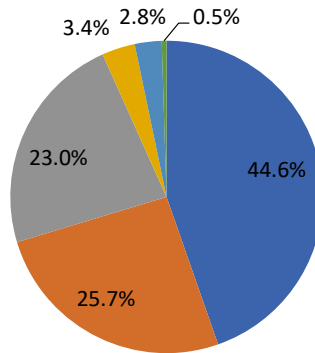


a	43.8%
b	23.0%
c	24.2%
d	4.8%
e	3.9%
ノーマーク	0.3%
その他	0.3%

18.授業を受ける際、積極的・前向きに取り組んでいますか。

問18

- a. そう思う
- b. ややそう思う
- c. どちらとも言えない
- d. あまりそう思わない
- e. 全くそう思わない

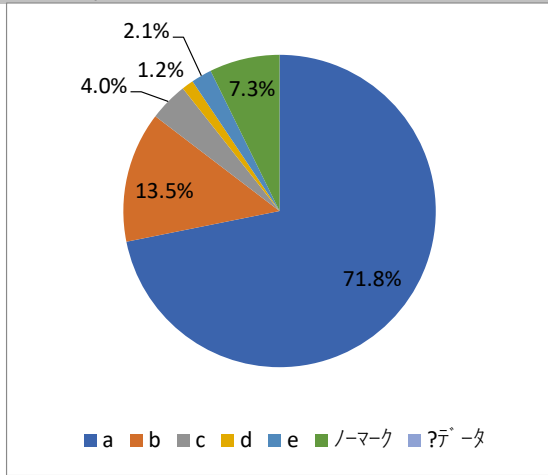


a	44.6%
b	25.7%
c	23.0%
d	3.4%
e	2.8%
ノーマーク	0.5%
その他	0.5%

19.どのくらいこの科目について事前学習をしましたか。

問19

- a.30分以内
- b.1時間以内
- c.2時間以内
- d.3時間以内
- e.3時間以上

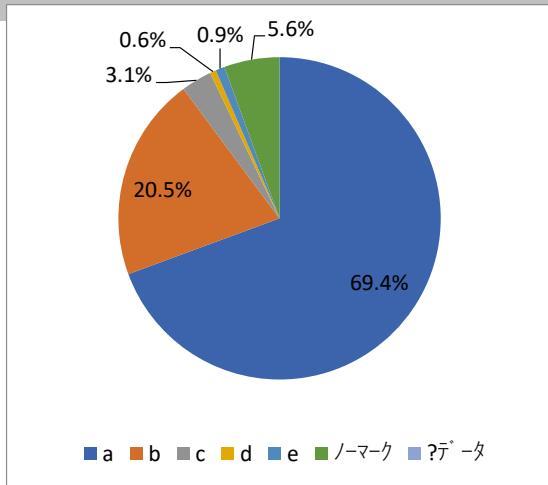


a	71.8%
b	13.5%
c	4.0%
d	1.2%
e	2.1%
ノーマーク	7.3%
?データ	0.1%

20.あなたの出席状況はどうでしたか。

問20

- a.80~100%
- b.60~79%
- c.40~59%
- d.20~39%
- e.19%以下



a	69.4%
b	20.5%
c	3.1%
d	0.6%
e	0.9%
ノーマーク	5.6%
?データ	0.0%