

武蔵野学院大学

平成25(2013)年度 後期

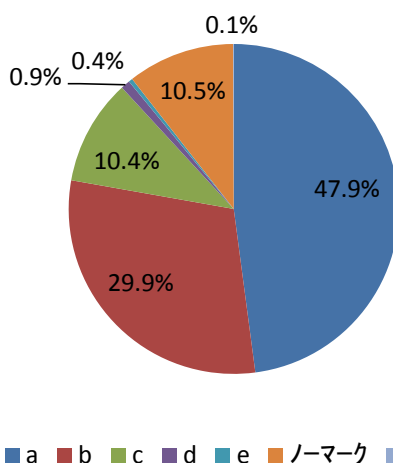
授業評価アンケート集計結果

実施期間:平成25年12月3日～平成26年1月31日

1. 授業の内容を理解できた。

問1

- a. そう思う
- b. ややそう思う
- c. どちらとも言えない
- d. あまりそう思わない
- e. 全くそう思わない

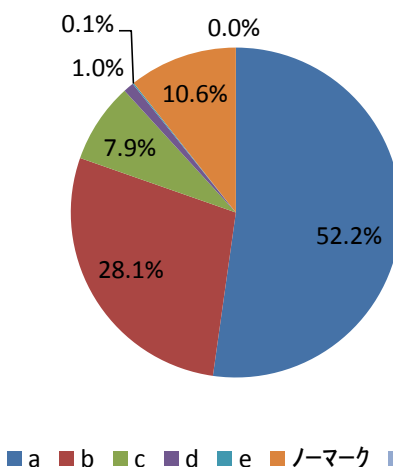


a	47.9%
b	29.9%
c	10.4%
d	0.9%
e	0.4%
ノーマーク	10.5%
?データ	0.1%

2. 授業の目標を十分に学生に説明していましたか。

問2

- a. そう思う
- b. ややそう思う
- c. どちらとも言えない
- d. あまりそう思わない
- e. 全くそう思わない

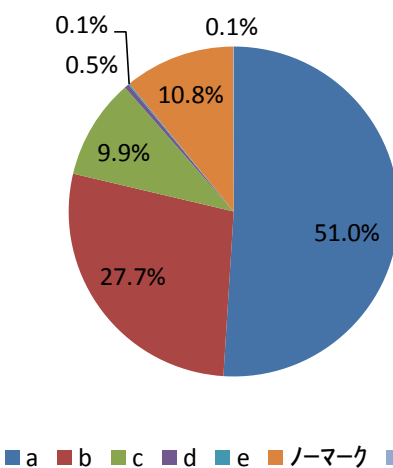


a	52.2%
b	28.1%
c	7.9%
d	1.0%
e	0.1%
ノーマーク	10.6%
?データ	0.0%

3. 授業内容は『シラバス』の内容に沿ったものでしたか。

問3

- a. そう思う
- b. ややそう思う
- c. どちらとも言えない
- d. あまりそう思わない
- e. 全くそう思わない

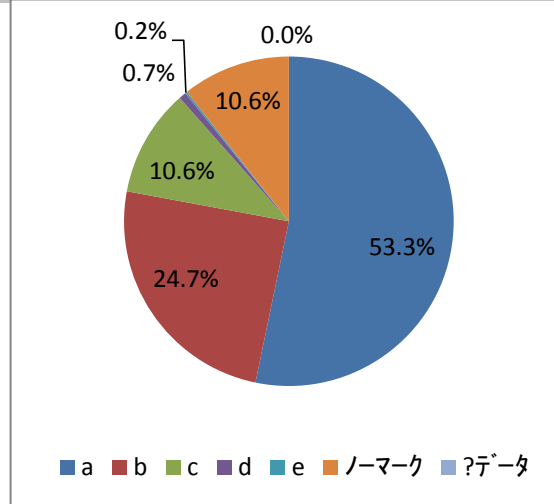


a	51.0%
b	27.7%
c	9.9%
d	0.5%
e	0.1%
ノーマーク	10.8%
?データ	0.1%

4.成績評価の方法は明示されていましたか。

問4

- a. そう思う
- b. ややそう思う
- c. どちらとも言えない
- d. あまりそう思わない
- e. 全くそう思わない

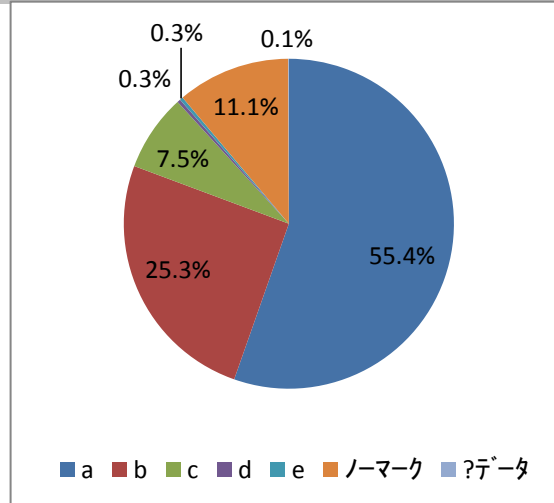


a	53.3%
b	24.7%
c	10.6%
d	0.7%
e	0.2%
ノーマーク	10.6%
?データ	0.0%

5.教員は授業の開始・終了の時間を守った。

問5

- a. そう思う
- b. ややそう思う
- c. どちらとも言えない
- d. あまりそう思わない
- e. 全くそう思わない

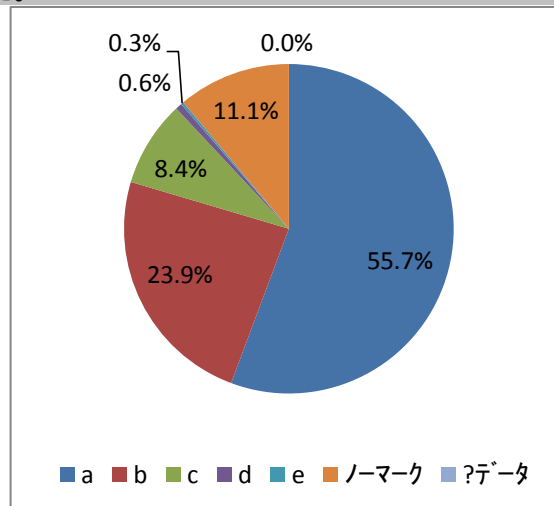


a	55.4%
b	25.3%
c	7.5%
d	0.3%
e	0.3%
ノーマーク	11.1%
?データ	0.1%

6.授業に対する教員の熱意が感じられた。

問6

- a. そう思う
- b. ややそう思う
- c. どちらとも言えない
- d. あまりそう思わない
- e. 全くそう思わない

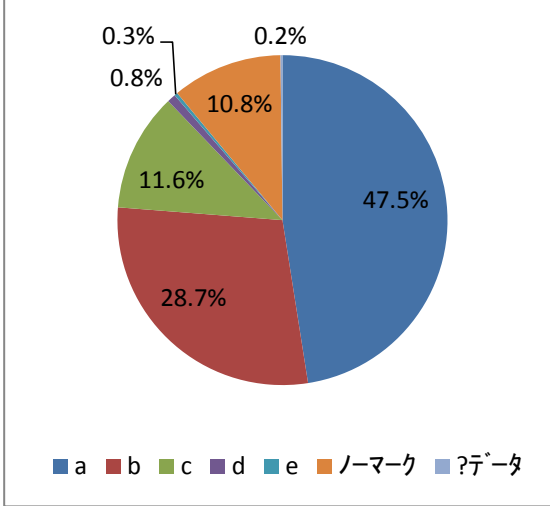


a	55.7%
b	23.9%
c	8.4%
d	0.6%
e	0.3%
ノーマーク	11.1%
?データ	0.0%

7.授業内容は興味深いものであった。

問7

- a. そう思う
- b. ややそう思う
- c. どちらとも言えない
- d. あまりそう思わない
- e. 全くそう思わない

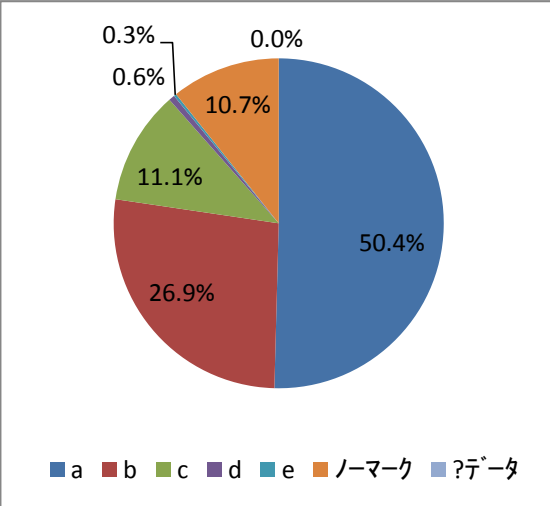


a	47.5%
b	28.7%
c	11.6%
d	0.8%
e	0.3%
ノーマーク	10.8%
?データ	0.2%

8.教員は専門用語など難しい単語を用いる前に十分説明した。

問8

- a. そう思う
- b. ややそう思う
- c. どちらとも言えない
- d. あまりそう思わない
- e. 全くそう思わない

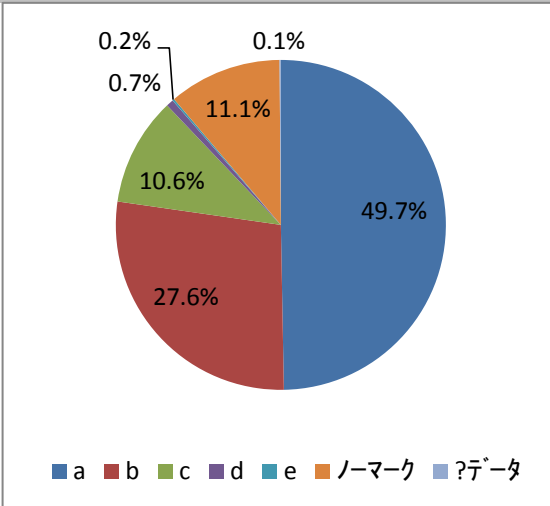


a	50.4%
b	26.9%
c	11.1%
d	0.6%
e	0.3%
ノーマーク	10.7%
?データ	0.0%

9.教員が学生の理解力や反応に配慮して授業をした。

問9

- a. そう思う
- b. ややそう思う
- c. どちらとも言えない
- d. あまりそう思わない
- e. 全くそう思わない

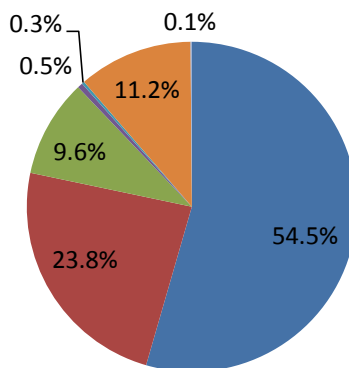


a	49.7%
b	27.6%
c	10.6%
d	0.7%
e	0.2%
ノーマーク	11.1%
?データ	0.1%

10.教員の学生に接する態度は適切であったと思いますか。

問10

- a. そう思う
- b. ややそう思う
- c. どちらとも言えない
- d. あまりそう思わない
- e. 全くそう思わない

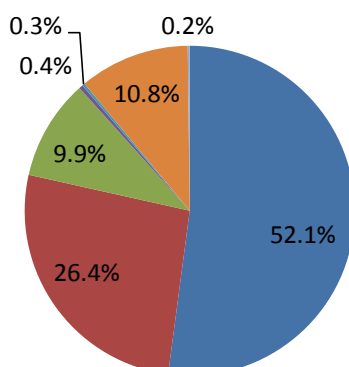


a	54.5%
b	23.8%
c	9.6%
d	0.5%
e	0.3%
ノーマーク	11.2%
?データ	0.1%

11.教員は学生の質問や相談に適切に対応した。

問11

- a. そう思う
- b. ややそう思う
- c. どちらとも言えない
- d. あまりそう思わない
- e. 全くそう思わない

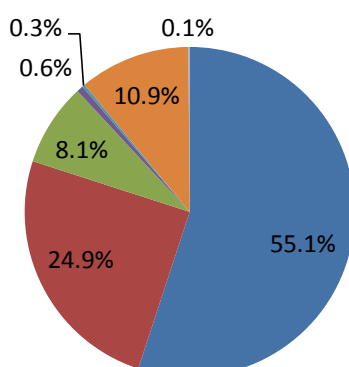


a	52.1%
b	26.4%
c	9.9%
d	0.4%
e	0.3%
ノーマーク	10.8%
?データ	0.2%

12.教員の声の大きさ、口調は明瞭であった。

問12

- a. そう思う
- b. ややそう思う
- c. どちらとも言えない
- d. あまりそう思わない
- e. 全くそう思わない

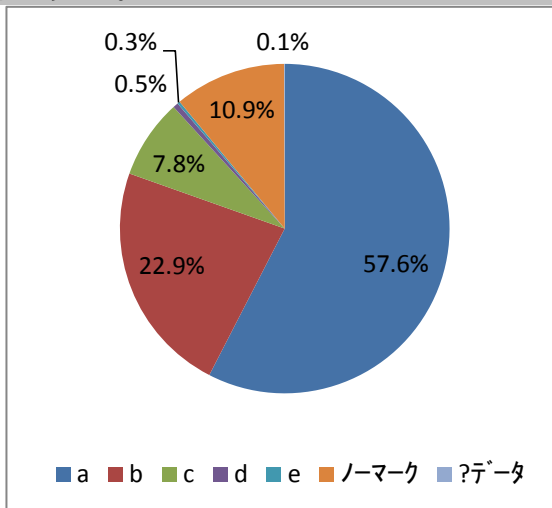


a	55.1%
b	24.9%
c	8.1%
d	0.6%
e	0.3%
ノーマーク	10.9%
?データ	0.1%

13.教員の学生に対する言葉遣いは適切であった。

問13

- a. そう思う
- b. ややそう思う
- c. どちらとも言えない
- d. あまりそう思わない
- e. 全くそう思わない

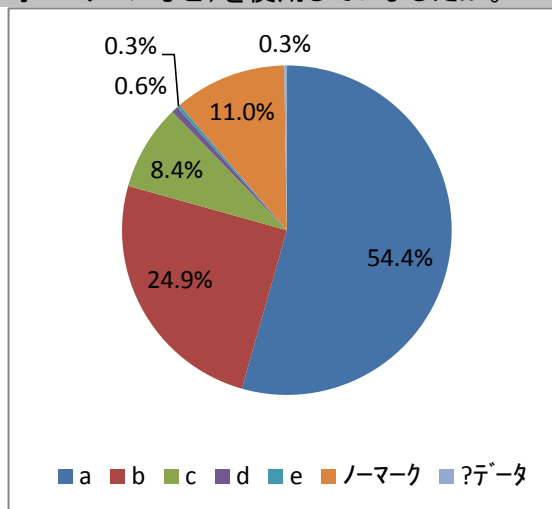


a	57.6%
b	22.9%
c	7.8%
d	0.5%
e	0.3%
ノーマーク	10.9%
?データ	0.1%

14.教員は効率的に提示用具(黒板・ビデオ・パソコンなど)を使用していましたか。

問14

- a. そう思う
- b. ややそう思う
- c. どちらとも言えない
- d. あまりそう思わない
- e. 全くそう思わない

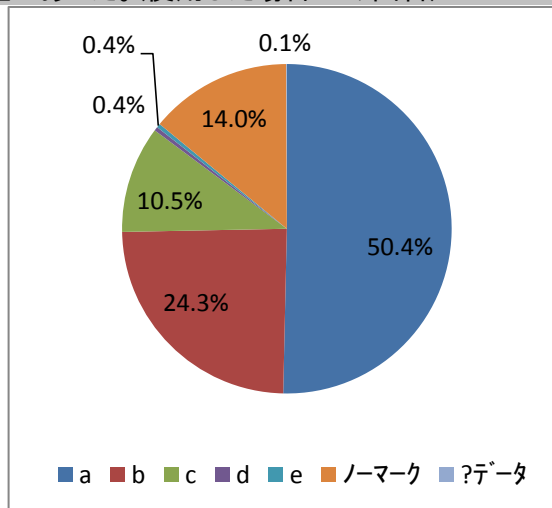


a	54.4%
b	24.9%
c	8.4%
d	0.6%
e	0.3%
ノーマーク	11.0%
?データ	0.3%

15.教科書・参考書・配付資料などが有益であった。(使用した場合のみ回答)

問15

- a. そう思う
- b. ややそう思う
- c. どちらとも言えない
- d. あまりそう思わない
- e. 全くそう思わない

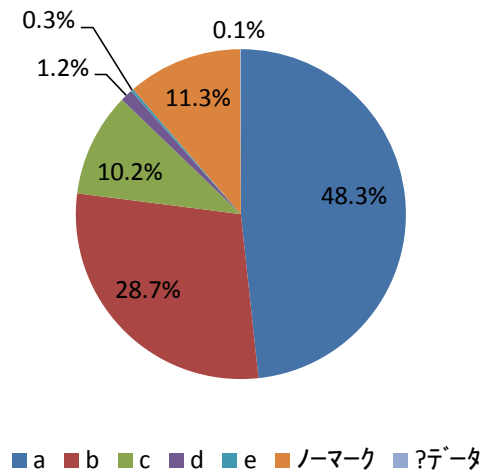


a	50.4%
b	24.3%
c	10.5%
d	0.4%
e	0.4%
ノーマーク	14.0%
?データ	0.1%

16.授業内容は十分に満足できるものであった。

問16

- a. そう思う
- b. ややそう思う
- c. どちらとも言えない
- d. あまりそう思わない
- e. 全くそう思わない

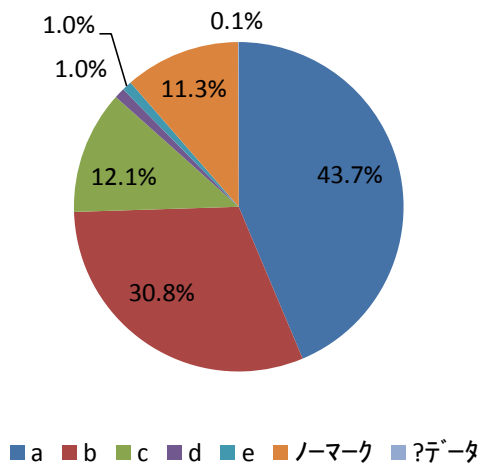


a	48.3%
b	28.7%
c	10.2%
d	1.2%
e	0.3%
ノーマーク	11.3%
?データ	0.1%

17.この授業によって、学問への興味・関心が高まった。

問17

- a. そう思う
- b. ややそう思う
- c. どちらとも言えない
- d. あまりそう思わない
- e. 全くそう思わない

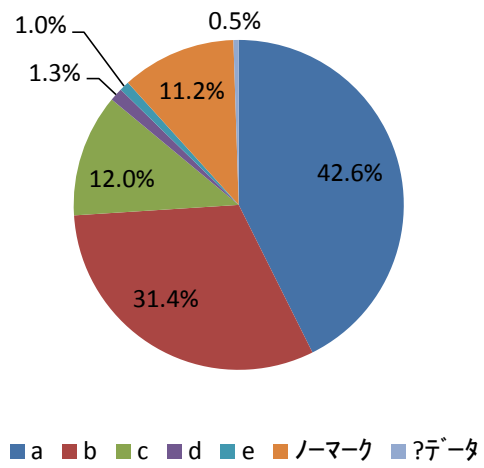


a	43.7%
b	30.8%
c	12.1%
d	1.0%
e	1.0%
ノーマーク	11.3%
?データ	0.1%

18.授業を受ける際、積極的・前向きに取り組んでいますか。

問18

- a. そう思う
- b. ややそう思う
- c. どちらとも言えない
- d. あまりそう思わない
- e. 全くそう思わない

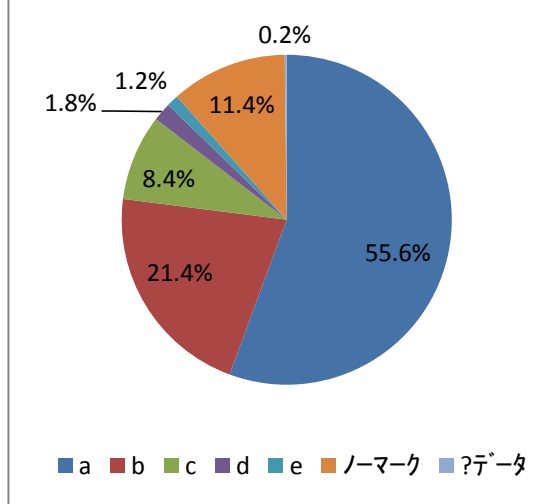


a	42.6%
b	31.4%
c	12.0%
d	1.3%
e	1.0%
ノーマーク	11.2%
?データ	0.5%

19.どのくらいこの科目について事前学習をしましたか。

問19

- a.30分以内
- b.1時間以内
- c.2時間以内
- d.3時間以内
- e.3時間以上

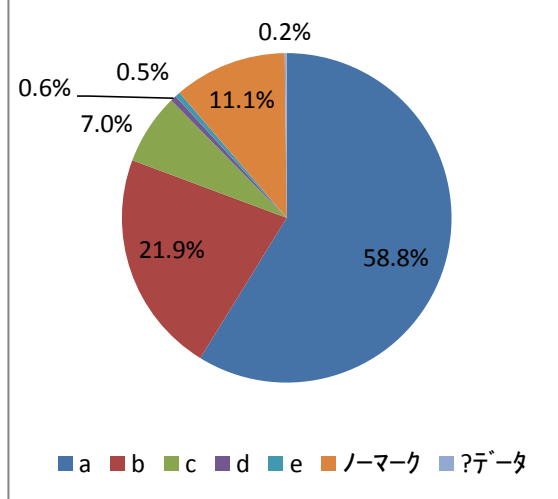


a	55.6%
b	21.4%
c	8.4%
d	1.8%
e	1.2%
ノーマーク	11.4%
?データ	0.2%

20.あなたの出席状況はどうでしたか。

問20

- a.80~100%
- b.60~79%
- c.40~59%
- d.20~39%
- e.19%以下



a	58.8%
b	21.9%
c	7.0%
d	0.6%
e	0.5%
ノーマーク	11.1%
?データ	0.2%