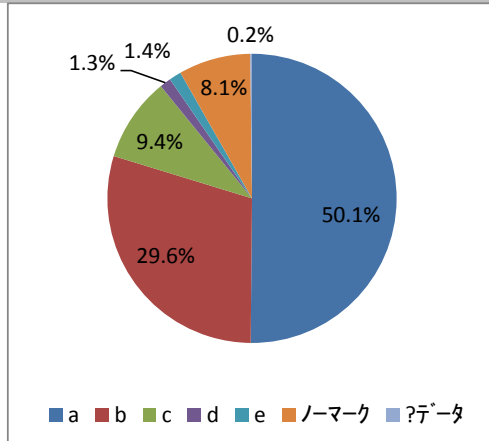


1. 授業の内容を理解できた。

問1

- a. そう思う
- b. ややそう思う
- c. どちらとも言えない
- d. あまりそう思わない
- e. 全くそう思わない

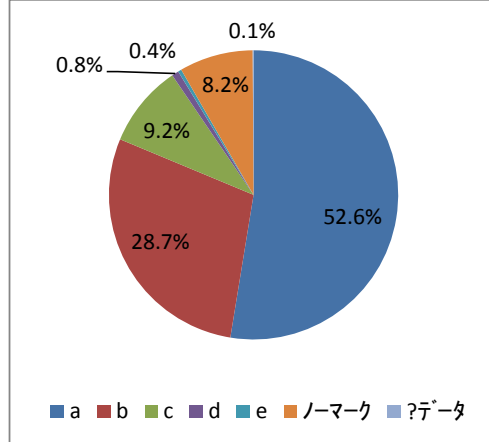


a	50.1%	
b	29.6%	
c	9.4%	
d	1.3%	
e	1.4%	
ノーマーク	8.1%	
?データ	0.2%	100.0%

2. 授業の目標を十分に学生に説明していましたか。

問2

- a. そう思う
- b. ややそう思う
- c. どちらとも言えない
- d. あまりそう思わない
- e. 全くそう思わない

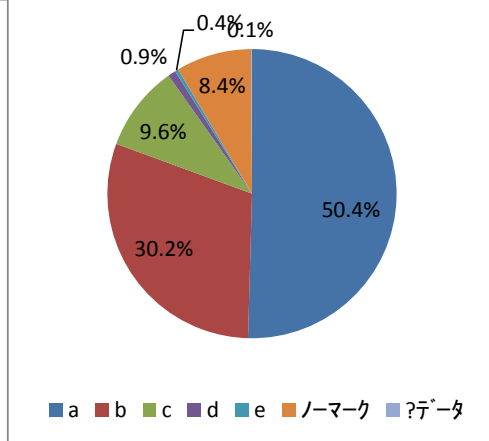


a	52.6%	
b	28.7%	
c	9.2%	
d	0.8%	
e	0.4%	
ノーマーク	8.2%	
?データ	0.1%	100.0%

3. 授業内容は『シラバス』の内容に沿ったものでしたか。

問3

- a. そう思う
- b. ややそう思う
- c. どちらとも言えない
- d. あまりそう思わない
- e. 全くそう思わない

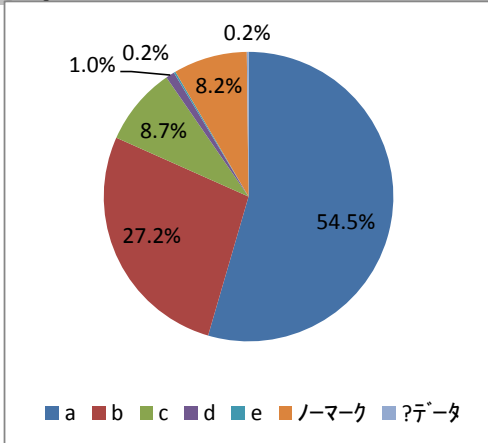


a	50.4%	
b	30.2%	
c	9.6%	
d	0.9%	
e	0.4%	
ノーマーク	8.4%	
?データ	0.1%	100.0%

4.成績評価の方法は明示されていきましたか。

問4

- a. そう思う
- b. ややそう思う
- c. どちらとも言えない
- d. あまりそう思わない
- e. 全くそう思わない

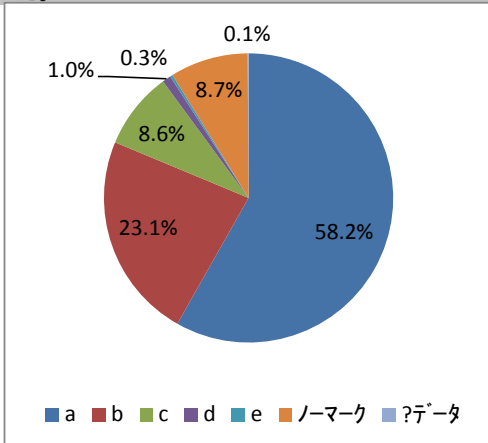


a	54.5%
b	27.2%
c	8.7%
d	1.0%
e	0.2%
ノーマーク	8.2%
?データ	0.2%
	100.0%

5.教員は授業の開始・終了の時間を守った。

問5

- a. そう思う
- b. ややそう思う
- c. どちらとも言えない
- d. あまりそう思わない
- e. 全くそう思わない

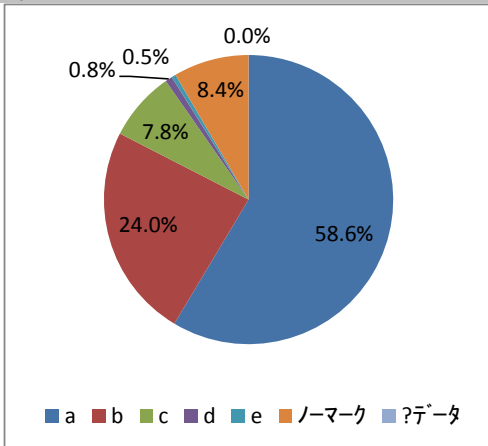


a	58.2%
b	23.1%
c	8.6%
d	1.0%
e	0.3%
ノーマーク	8.7%
?データ	0.1%
	100.0%

6.授業に対する教員の熱意が感じられた。

問6

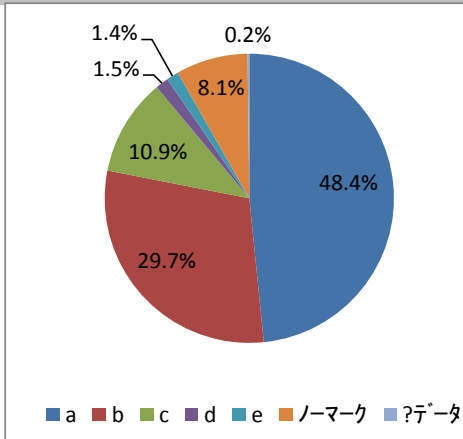
- a. そう思う
- b. ややそう思う
- c. どちらとも言えない
- d. あまりそう思わない
- e. 全くそう思わない



a	58.6%
b	24.0%
c	7.8%
d	0.8%
e	0.5%
ノーマーク	8.4%
?データ	0.0%
	100.0%

7.授業内容は興味深いものであった。

- a. そう思う
- b. ややそう思う
- c. どちらとも言えない
- d. あまりそう思わない
- e. 全くそう思わない

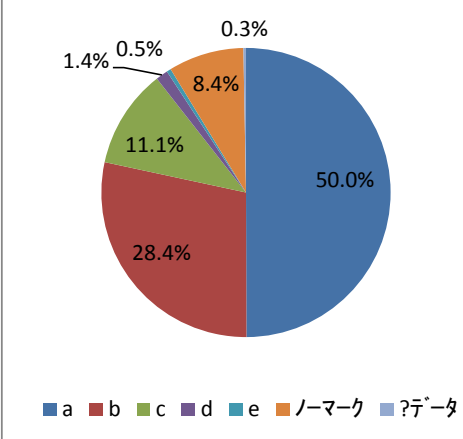


問7

a	48.4%	
b	29.7%	
c	10.9%	
d	1.5%	
e	1.4%	
ノーマーク	8.1%	
?データ	0.2%	100.0%

8.教員は専門用語など難しい単語を用いる前に十分説明した。

- a. そう思う
- b. ややそう思う
- c. どちらとも言えない
- d. あまりそう思わない
- e. 全くそう思わない

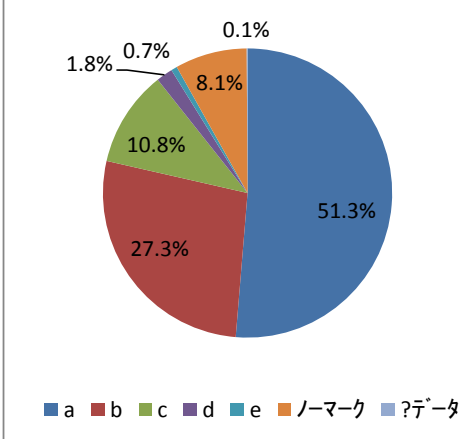


問8

a	50.0%	
b	28.4%	
c	11.1%	
d	1.4%	
e	0.5%	
ノーマーク	8.4%	
?データ	0.3%	100.0%

9.教員が学生の理解力や反応に配慮して授業をした。

- a. そう思う
- b. ややそう思う
- c. どちらとも言えない
- d. あまりそう思わない
- e. 全くそう思わない

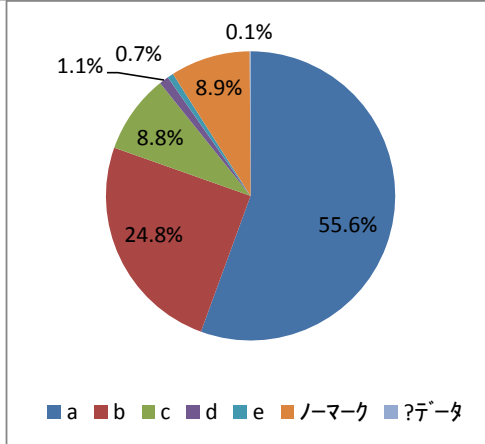


問9

a	51.3%	
b	27.3%	
c	10.8%	
d	1.8%	
e	0.7%	
ノーマーク	8.1%	
?データ	0.1%	100.0%

10.教員の学生に接する態度は適切であったと思いますか。 問10

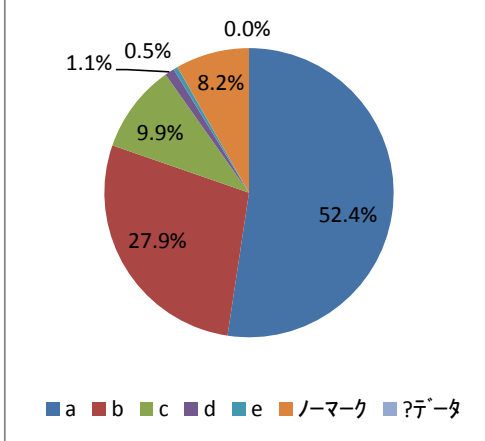
- a. そう思う
- b. ややそう思う
- c. どちらとも言えない
- d. あまりそう思わない
- e. 全くそう思わない



a	55.6%
b	24.8%
c	8.8%
d	1.1%
e	0.7%
ノーマーク	8.9%
?データ	0.1%
100.0%	

11.教員は学生の質問や相談に適切に対応した。 問11

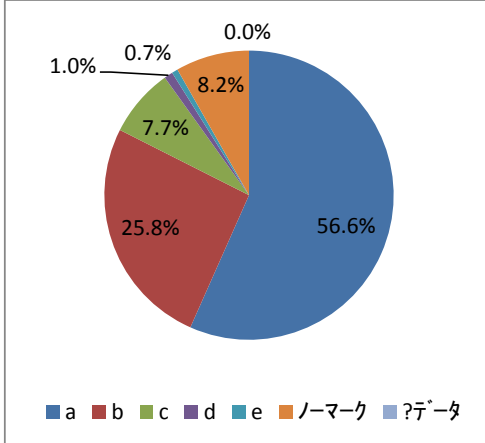
- a. そう思う
- b. ややそう思う
- c. どちらとも言えない
- d. あまりそう思わない
- e. 全くそう思わない



a	52.4%
b	27.9%
c	9.9%
d	1.1%
e	0.5%
ノーマーク	8.2%
?データ	0.0%
100.0%	

12.教員の声の大きさ、口調は明瞭であった。 問12

- a. そう思う
- b. ややそう思う
- c. どちらとも言えない
- d. あまりそう思わない
- e. 全くそう思わない

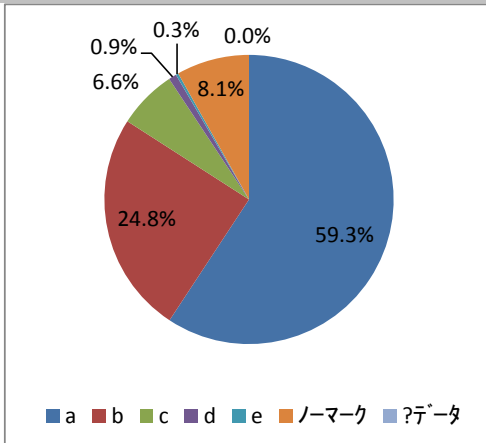


a	56.6%
b	25.8%
c	7.7%
d	1.0%
e	0.7%
ノーマーク	8.2%
?データ	0.0%
100.0%	

13.教員の学生に対する言葉遣いは適切であった。

問13

- a. そう思う
- b. ややそう思う
- c. どちらとも言えない
- d. あまりそう思わない
- e. 全くそう思わない

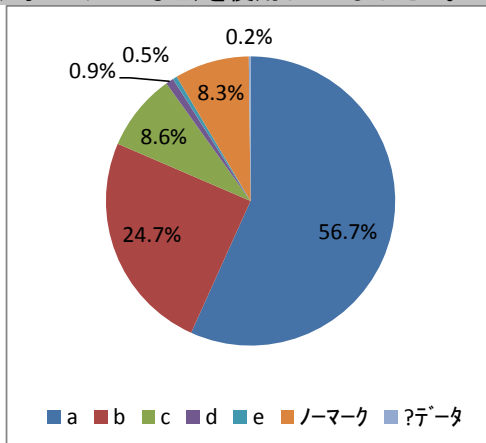


a	59.3%
b	24.8%
c	6.6%
d	0.9%
e	0.3%
ノーマーク	8.1%
?データ	0.0%
	100.0%

14.教員は効率的に提示用具(黒板・ビデオ・パソコンなど)を使用していましたか。

問14

- a. そう思う
- b. ややそう思う
- c. どちらとも言えない
- d. あまりそう思わない
- e. 全くそう思わない

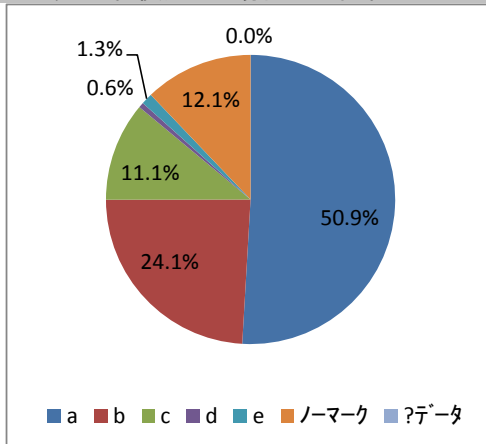


a	56.7%
b	24.7%
c	8.6%
d	0.9%
e	0.5%
ノーマーク	8.3%
?データ	0.2%
	100.0%

15.教科書・参考書・配付資料などが有益であった。(使用した場合のみ回答)

問15

- a. そう思う
- b. ややそう思う
- c. どちらとも言えない
- d. あまりそう思わない
- e. 全くそう思わない

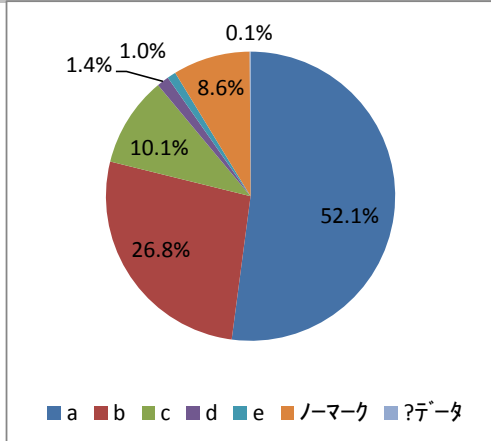


a	50.9%
b	24.1%
c	11.1%
d	0.6%
e	1.3%
ノーマーク	12.1%
?データ	0.0%
	100.0%

16.授業内容は十分に満足できるものであった。

問16

- a. そう思う
- b. ややそう思う
- c. どちらとも言えない
- d. あまりそう思わない
- e. 全くそう思わない

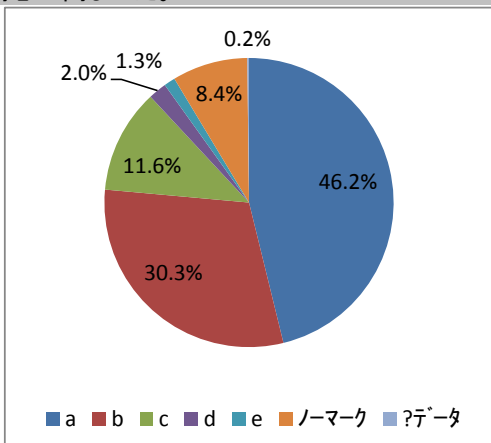


a	52.1%	
b	26.8%	
c	10.1%	
d	1.4%	
e	1.0%	
ノーマーク	8.6%	
?データ	0.1%	100.0%

17.この授業によって、学問への興味・関心が高まった。

問17

- a. そう思う
- b. ややそう思う
- c. どちらとも言えない
- d. あまりそう思わない
- e. 全くそう思わない

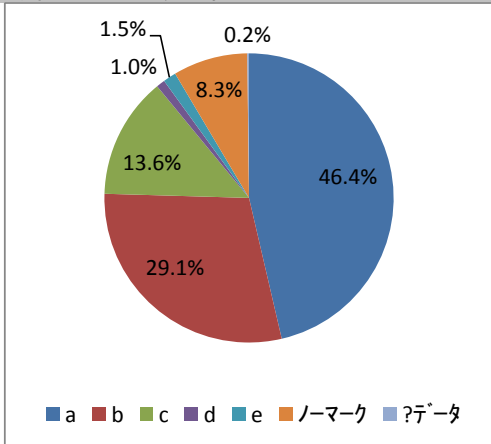


a	46.2%	
b	30.3%	
c	11.6%	
d	2.0%	
e	1.3%	
ノーマーク	8.4%	
?データ	0.2%	100.0%

18.授業を受ける際、積極的・前向きに取り組んでいますか。

問18

- a. そう思う
- b. ややそう思う
- c. どちらとも言えない
- d. あまりそう思わない
- e. 全くそう思わない

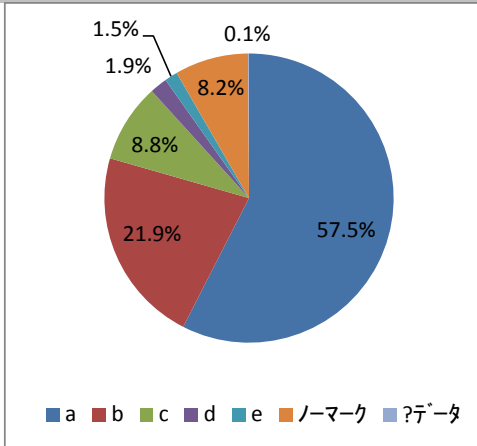


a	46.4%	
b	29.1%	
c	13.6%	
d	1.0%	
e	1.5%	
ノーマーク	8.3%	
?データ	0.2%	100.0%

19.どのくらいこの科目について事前学習をしましたか。

問19

- a.30分以内
- b.1時間以内
- c.2時間以内
- d.3時間以内
- e.3時間以上

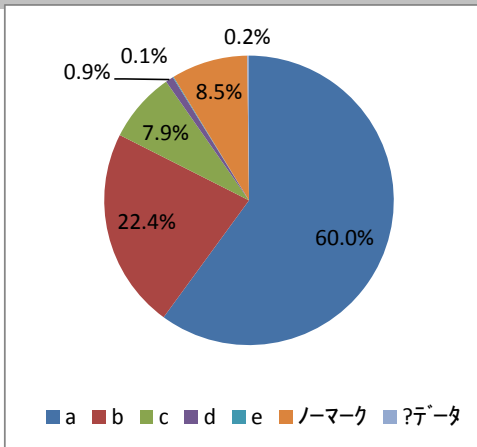


a	57.5%	
b	21.9%	
c	8.8%	
d	1.9%	
e	1.5%	
ノーマーク	8.2%	
?データ	0.1%	100.0%

20.あなたの出席状況はどうでしたか。

問20

- a.80~100%
- b.60~79%
- c.40~59%
- d.20~39%
- e.19%以下



a	60.0%	
b	22.4%	
c	7.9%	
d	0.9%	
e	0.1%	
ノーマーク	8.5%	
?データ	0.2%	100.0%