

武蔵野学院大学

平成27(2015)年度 後期

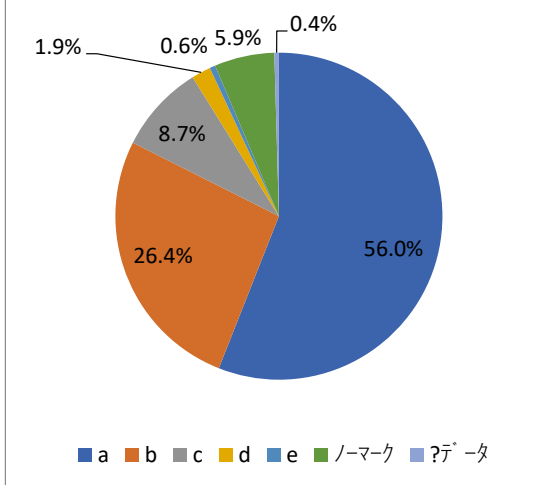
教員別授業評価アンケート集計結果

実施期間:平成27年11月27日～平成28年2月2日

1. 授業の内容を理解できた。

問1

- a. そう思う
- b. ややそう思う
- c. どちらとも言えない
- d. あまりそう思わない
- e. 全くそう思わない

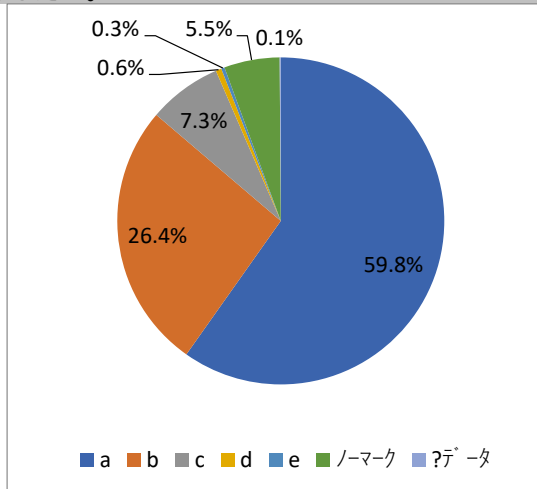


- a 56.0%
- b 26.4%
- c 8.7%
- d 1.9%
- e 0.6%
- ノーマーク 5.9%
- ?データ 0.4%

2. 授業の目標を十分に学生に説明していましたか。

問2

- a. そう思う
- b. ややそう思う
- c. どちらとも言えない
- d. あまりそう思わない
- e. 全くそう思わない

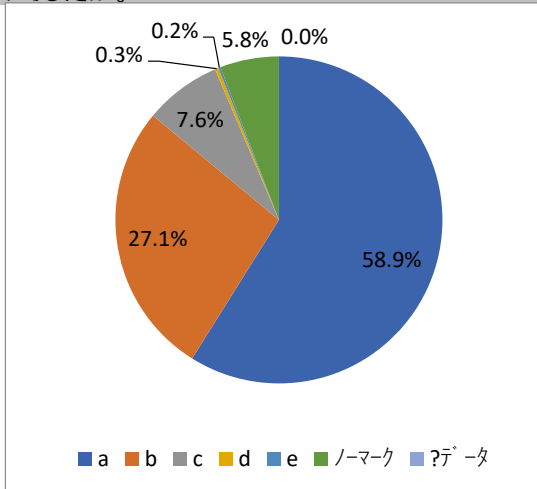


- a 59.8%
- b 26.4%
- c 7.3%
- d 0.6%
- e 0.3%
- ノーマーク 5.5%
- ?データ 0.1%

3. 授業内容は『シラバス』の内容に沿ったものでしたか。

問3

- a. そう思う
- b. ややそう思う
- c. どちらとも言えない
- d. あまりそう思わない
- e. 全くそう思わない

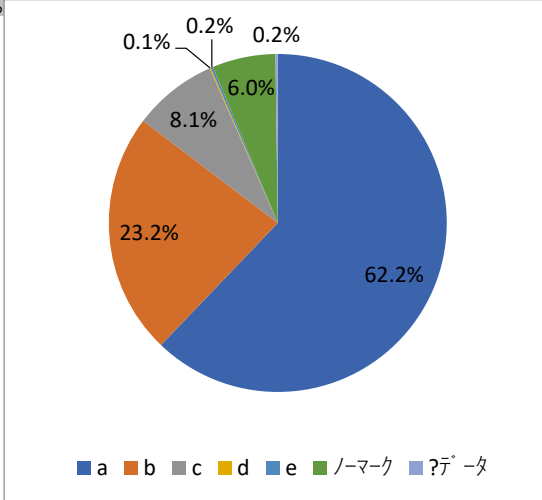


- a 58.9%
- b 27.1%
- c 7.6%
- d 0.3%
- e 0.2%
- ノーマーク 5.8%
- ?データ 0.0%

4.成績評価の方法は明示されていましたか。

問4

- a. そう思う
- b. ややそう思う
- c. どちらとも言えない
- d. あまりそう思わない
- e. 全くそう思わない

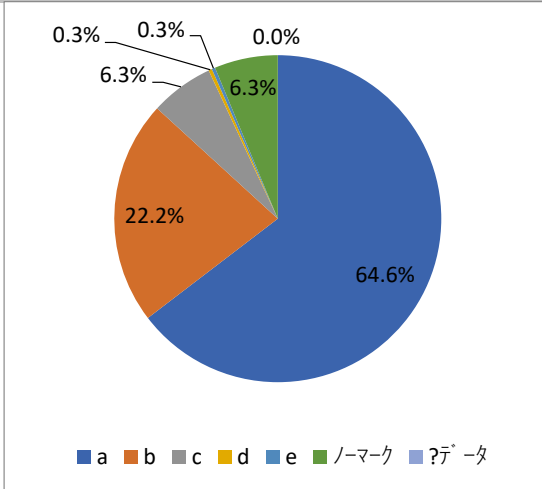


a	62.2%
b	23.2%
c	8.1%
d	0.1%
e	0.2%
ノーマーク	6.0%
?データ	0.2%

5.教員は授業の開始・終了の時間を守った。

問5

- a. そう思う
- b. ややそう思う
- c. どちらとも言えない
- d. あまりそう思わない
- e. 全くそう思わない

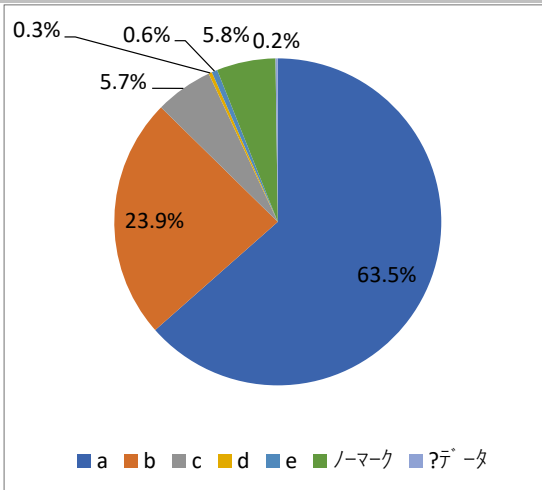


a	64.6%
b	22.2%
c	6.3%
d	0.3%
e	0.3%
ノーマーク	6.3%
?データ	0.0%

6.授業に対する教員の熱意が感じられた。

問6

- a. そう思う
- b. ややそう思う
- c. どちらとも言えない
- d. あまりそう思わない
- e. 全くそう思わない

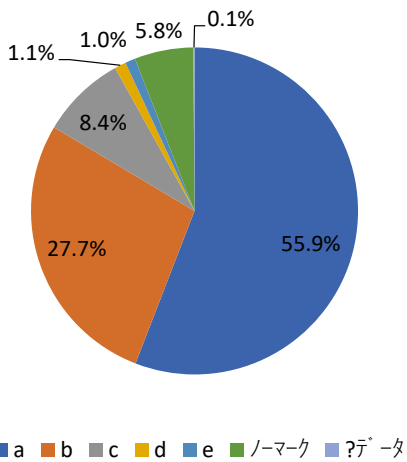


a	63.5%
b	23.9%
c	5.7%
d	0.3%
e	0.6%
ノーマーク	5.8%
?データ	0.2%

7.授業内容は興味深いものであった。

問7

- a. そう思う
- b. ややそう思う
- c. どちらとも言えない
- d. あまりそう思わない
- e. 全くそう思わない

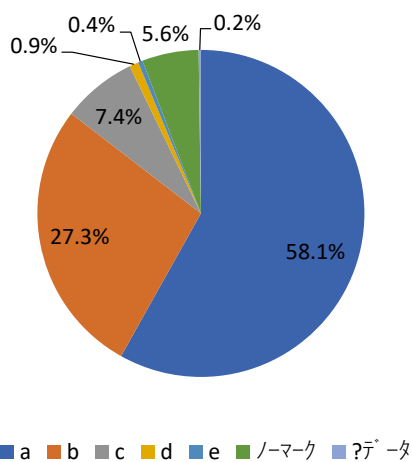


a	55.9%
b	27.7%
c	8.4%
d	1.1%
e	1.0%
ノーマーク	5.8%
?データ	0.1%

8.教員は専門用語など難しい単語を用いる前に十分説明した。

問8

- a. そう思う
- b. ややそう思う
- c. どちらとも言えない
- d. あまりそう思わない
- e. 全くそう思わない

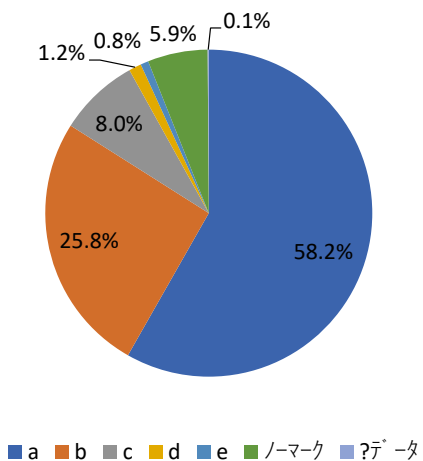


a	58.1%
b	27.3%
c	7.4%
d	0.9%
e	0.4%
ノーマーク	5.6%
?データ	0.2%

9.教員が学生の理解力や反応に配慮して授業をした。

問9

- a. そう思う
- b. ややそう思う
- c. どちらとも言えない
- d. あまりそう思わない
- e. 全くそう思わない

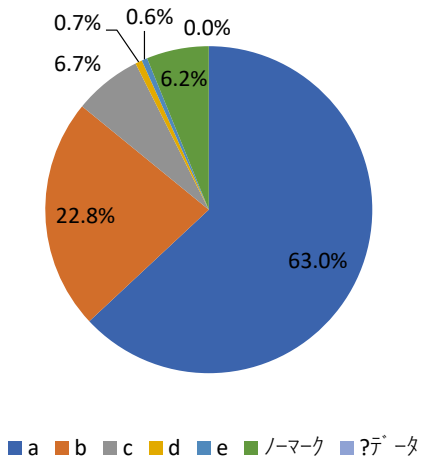


a	58.2%
b	25.8%
c	8.0%
d	1.2%
e	0.8%
ノーマーク	5.9%
?データ	0.1%

10.教員の学生に接する態度は適切であったと思いますか。

問10

- a. そう思う
- b. ややそう思う
- c. どちらとも言えない
- d. あまりそう思わない
- e. 全くそう思わない

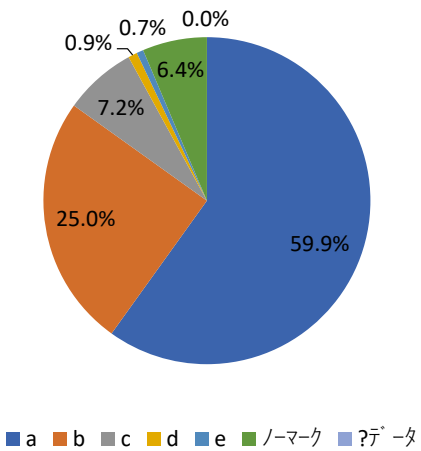


a	63.0%
b	22.8%
c	6.7%
d	0.7%
e	0.6%
ノーマーク	6.2%
?データ	0.0%

11.教員は学生の質問や相談に適切に対応した。

問11

- a. そう思う
- b. ややそう思う
- c. どちらとも言えない
- d. あまりそう思わない
- e. 全くそう思わない

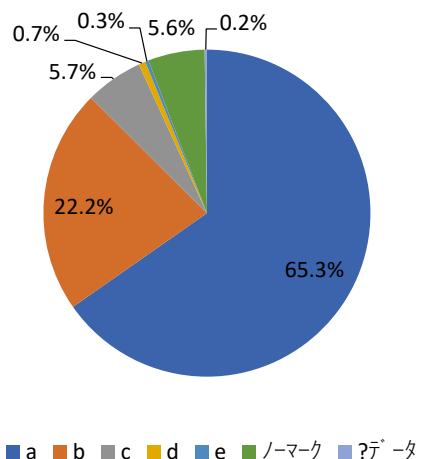


a	59.9%
b	25.0%
c	7.2%
d	0.9%
e	0.7%
ノーマーク	6.4%
?データ	0.0%

12.教員の声の大きさ、口調は明瞭であった。

問12

- a. そう思う
- b. ややそう思う
- c. どちらとも言えない
- d. あまりそう思わない
- e. 全くそう思わない

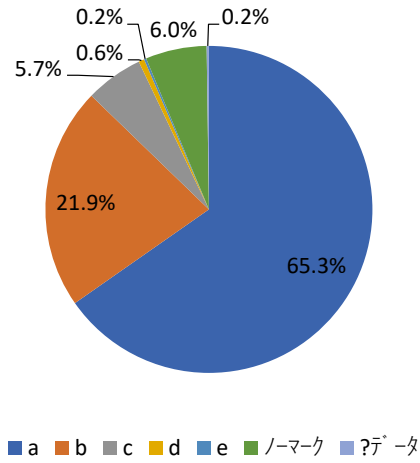


a	65.3%
b	22.2%
c	5.7%
d	0.7%
e	0.3%
ノーマーク	5.6%
?データ	0.2%

13.教員の学生に対する言葉遣いは適切であった。

問13

- a. そう思う
- b. ややそう思う
- c. どちらとも言えない
- d. あまりそう思わない
- e. 全くそう思わない

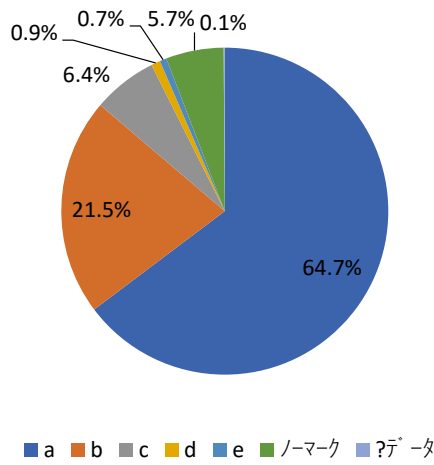


a	65.3%
b	21.9%
c	5.7%
d	0.6%
e	0.2%
ノーマーク	6.0%
?データ	0.2%

14.教員は効率的に提示用具(黒板・ビデオ・パソコンなど)を使用していましたか。

問14

- a. そう思う
- b. ややそう思う
- c. どちらとも言えない
- d. あまりそう思わない
- e. 全くそう思わない

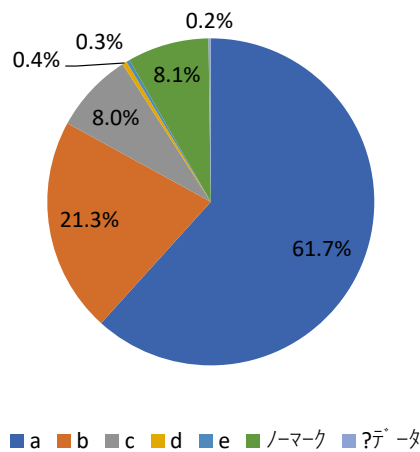


a	64.7%
b	21.5%
c	6.4%
d	0.9%
e	0.7%
ノーマーク	5.7%
?データ	0.1%

15.教科書・参考書・配付資料などが有益であった。(使用した場合のみ回答)

問15

- a. そう思う
- b. ややそう思う
- c. どちらとも言えない
- d. あまりそう思わない
- e. 全くそう思わない

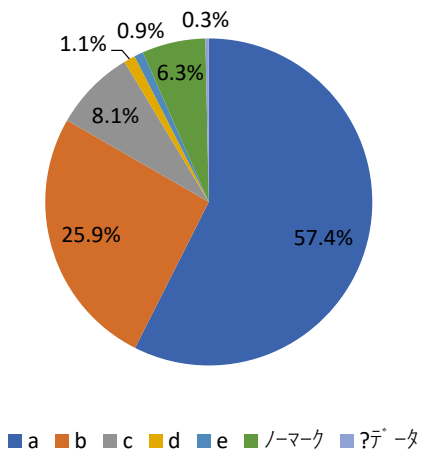


a	61.7%
b	21.3%
c	8.0%
d	0.4%
e	0.3%
ノーマーク	8.1%
?データ	0.2%

16.授業内容は十分に満足できるものであった。

問16

- a. そう思う
- b. ややそう思う
- c. どちらとも言えない
- d. あまりそう思わない
- e. 全くそう思わない

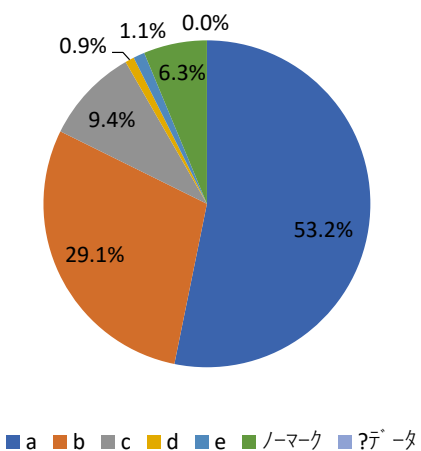


a	57.4%
b	25.9%
c	8.1%
d	1.1%
e	0.9%
ノーマーク	6.3%
?データ	0.3%

17.この授業によって、学問への興味・関心が高まった。

問17

- a. そう思う
- b. ややそう思う
- c. どちらとも言えない
- d. あまりそう思わない
- e. 全くそう思わない

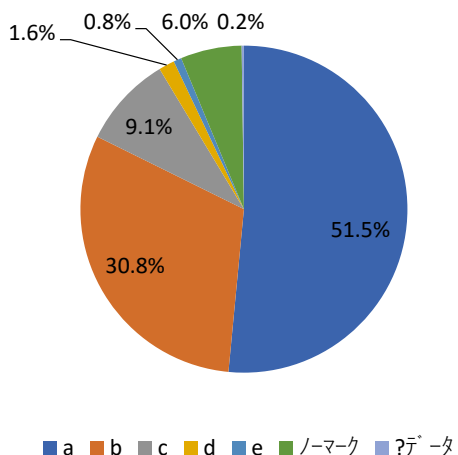


a	53.2%
b	29.1%
c	9.4%
d	0.9%
e	1.1%
ノーマーク	6.3%
?データ	0.0%

18.授業を受ける際、積極的・前向きに取り組んでいますか。

問18

- a. そう思う
- b. ややそう思う
- c. どちらとも言えない
- d. あまりそう思わない
- e. 全くそう思わない

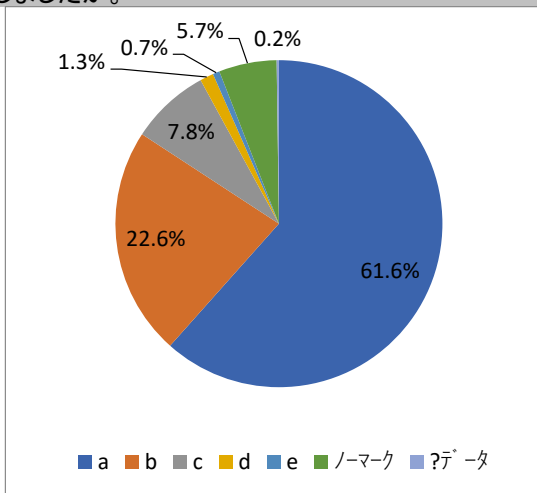


a	51.5%
b	30.8%
c	9.1%
d	1.6%
e	0.8%
ノーマーク	6.0%
?データ	0.2%

19.どのくらいこの科目について事前学習をしましたか。

問19

- a.30分以内
- b.1時間以内
- c.2時間以内
- d.3時間以内
- e.3時間以上

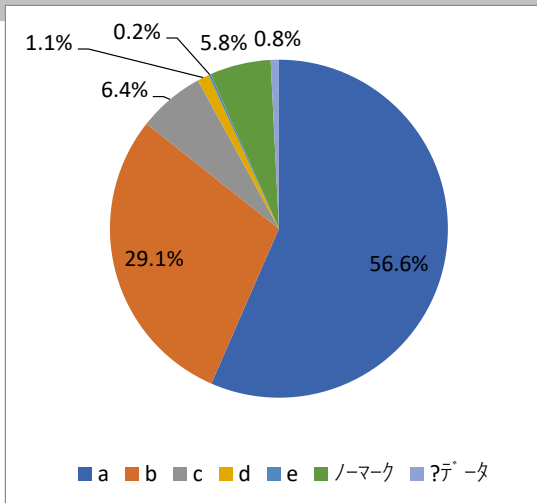


a	61.6%
b	22.6%
c	7.8%
d	1.3%
e	0.7%
ノーマーク	5.7%
?データ	0.2%

20.あなたの出席状況はどうでしたか。

問20

- a.80~100%
- b.60~79%
- c.40~59%
- d.20~39%
- e.19%以下



a	56.6%
b	29.1%
c	6.4%
d	1.1%
e	0.2%
ノーマーク	5.8%
?データ	0.8%