

# 武蔵野学院大学

平成28(2016)年度 後期

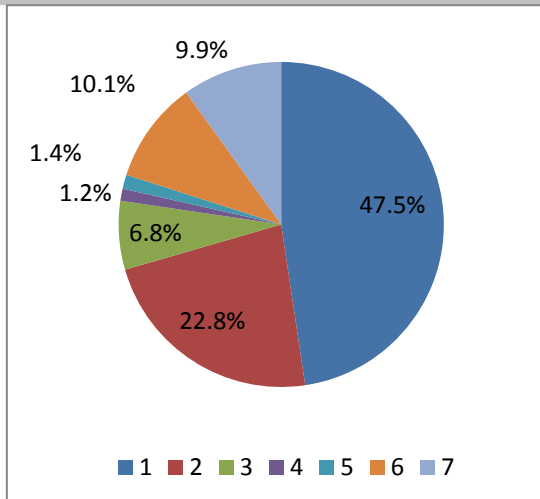
教員別授業評価アンケート集計結果

実施期間:平成28年12月20日～平成29年2月1日

1. 授業の内容を理解できた。

問1

- a. そう思う
- b. ややそう思う
- c. どちらとも言えない
- d. あまりそう思わない
- e. 全くそう思わない

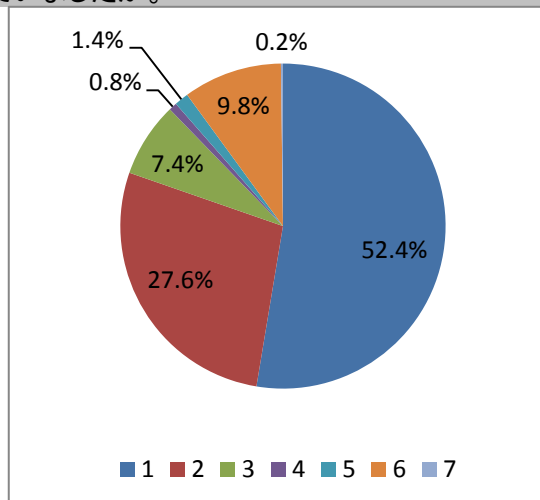


a	47.5%
b	22.8%
c	6.8%
d	1.2%
e	1.4%
ノーマーク	10.1%
?データ	9.9%

2. 授業の目標を十分に学生に説明していましたか。

問2

- a. そう思う
- b. ややそう思う
- c. どちらとも言えない
- d. あまりそう思わない
- e. 全くそう思わない

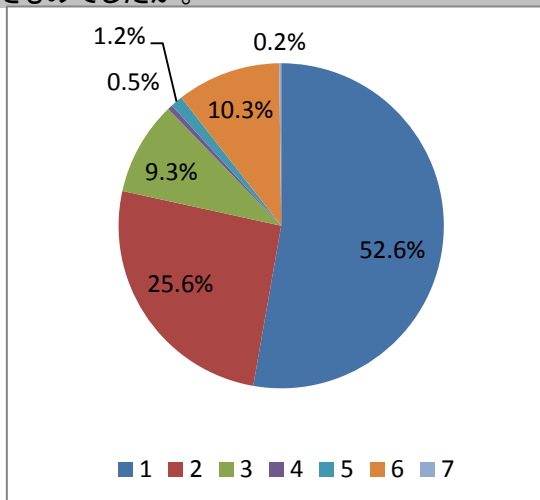


a	52.4%
b	27.6%
c	7.4%
d	0.8%
e	1.4%
ノーマーク	9.8%
?データ	0.2%

3. 授業内容は『シラバス』の内容に沿ったものでしたか。

問3

- a. そう思う
- b. ややそう思う
- c. どちらとも言えない
- d. あまりそう思わない
- e. 全くそう思わない

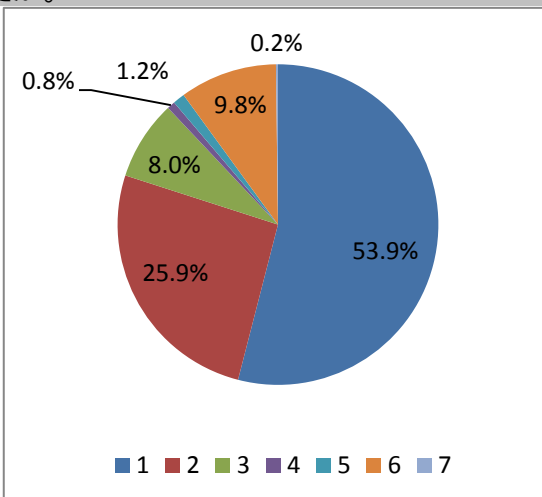


a	52.6%
b	25.6%
c	9.3%
d	0.5%
e	1.2%
ノーマーク	10.3%
?データ	0.2%

4.成績評価の方法は明示されていましたか。

問4

- a. そう思う
- b. ややそう思う
- c. どちらとも言えない
- d. あまりそう思わない
- e. 全くそう思わない

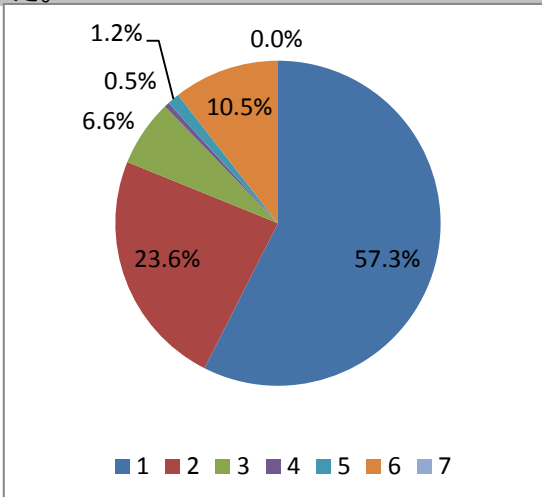


a	53.9%
b	25.9%
c	8.0%
d	0.8%
e	1.2%
ノーマーク	9.8%
?データ	0.2%

5.教員は授業の開始・終了の時間を守った。

問5

- a. そう思う
- b. ややそう思う
- c. どちらとも言えない
- d. あまりそう思わない
- e. 全くそう思わない

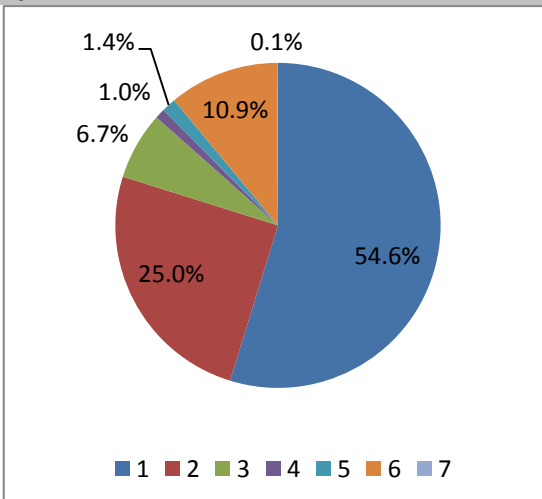


a	57.3%
b	23.6%
c	6.6%
d	0.5%
e	1.2%
ノーマーク	10.5%
?データ	0.0%

6.授業に対する教員の熱意が感じられた。

問6

- a. そう思う
- b. ややそう思う
- c. どちらとも言えない
- d. あまりそう思わない
- e. 全くそう思わない

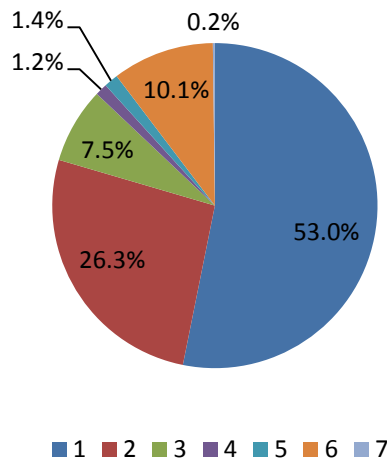


a	54.6%
b	25.0%
c	6.7%
d	1.0%
e	1.4%
ノーマーク	10.9%
?データ	0.1%

7.授業内容は興味深いものであった。

問7

- a. そう思う
- b. ややそう思う
- c. どちらとも言えない
- d. あまりそう思わない
- e. 全くそう思わない

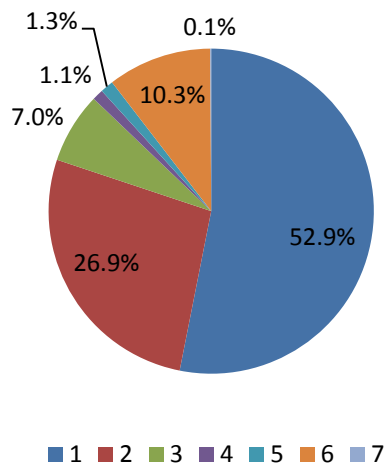


a	53.0%
b	26.3%
c	7.5%
d	1.2%
e	1.4%
ノーマーク	10.1%
?データ	0.2%

8.教員は専門用語など難しい単語を用いる前に十分説明した。

問8

- a. そう思う
- b. ややそう思う
- c. どちらとも言えない
- d. あまりそう思わない
- e. 全くそう思わない

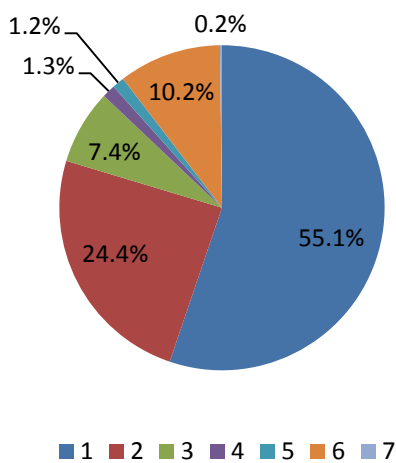


a	52.9%
b	26.9%
c	7.0%
d	1.1%
e	1.3%
ノーマーク	10.3%
?データ	0.1%

9.教員が学生の理解力や反応に配慮して授業をした。

問9

- a. そう思う
- b. ややそう思う
- c. どちらとも言えない
- d. あまりそう思わない
- e. 全くそう思わない

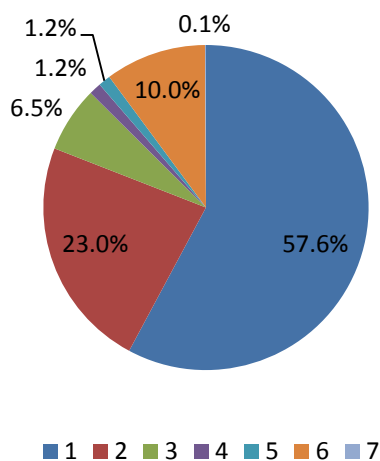


a	55.1%
b	24.4%
c	7.4%
d	1.3%
e	1.2%
ノーマーク	10.2%
?データ	0.2%

10.教員の学生に接する態度は適切であったと思いますか。

問10

- a. そう思う
- b. ややそう思う
- c. どちらとも言えない
- d. あまりそう思わない
- e. 全くそう思わない

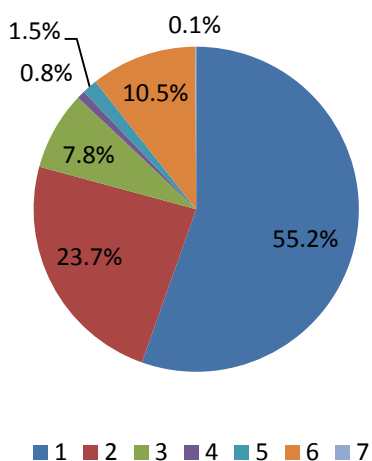


a	57.6%
b	23.0%
c	6.5%
d	1.2%
e	1.2%
ノーマーク	10.0%
?データ	0.1%

11.教員は学生の質問や相談に適切に対応した。

問11

- a. そう思う
- b. ややそう思う
- c. どちらとも言えない
- d. あまりそう思わない
- e. 全くそう思わない

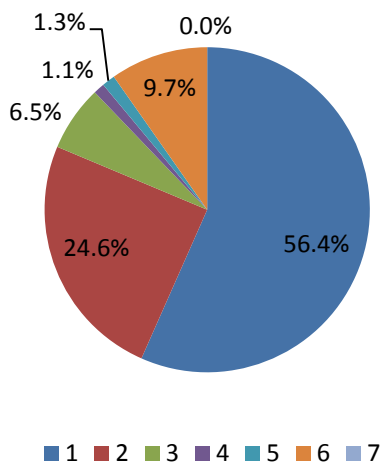


a	55.2%
b	23.7%
c	7.8%
d	0.8%
e	1.5%
ノーマーク	10.5%
?データ	0.1%

12.教員の声の大きさ、口調は明瞭であった。

問12

- a. そう思う
- b. ややそう思う
- c. どちらとも言えない
- d. あまりそう思わない
- e. 全くそう思わない

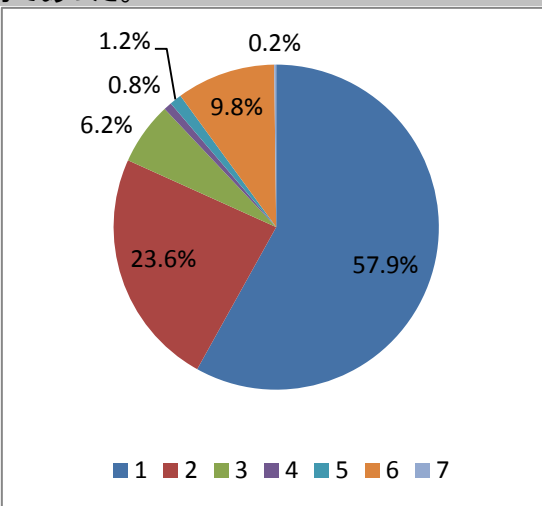


a	56.4%
b	24.6%
c	6.5%
d	1.1%
e	1.3%
ノーマーク	9.7%
?データ	0.0%

13.教員の学生に対する言葉遣いは適切であった。

問13

- a. そう思う
- b. ややそう思う
- c. どちらとも言えない
- d. あまりそう思わない
- e. 全くそう思わない

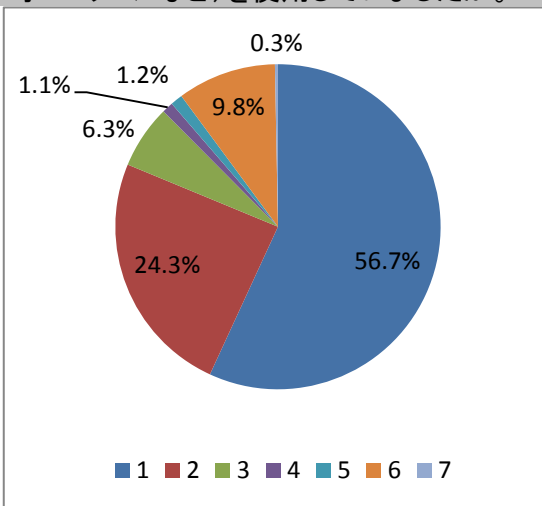


a	57.9%
b	23.6%
c	6.2%
d	0.8%
e	1.2%
ノーマーク	9.8%
?データ	0.2%

14.教員は効率的に提示用具(黒板・ビデオ・パソコンなど)を使用していましたか。

問14

- a. そう思う
- b. ややそう思う
- c. どちらとも言えない
- d. あまりそう思わない
- e. 全くそう思わない

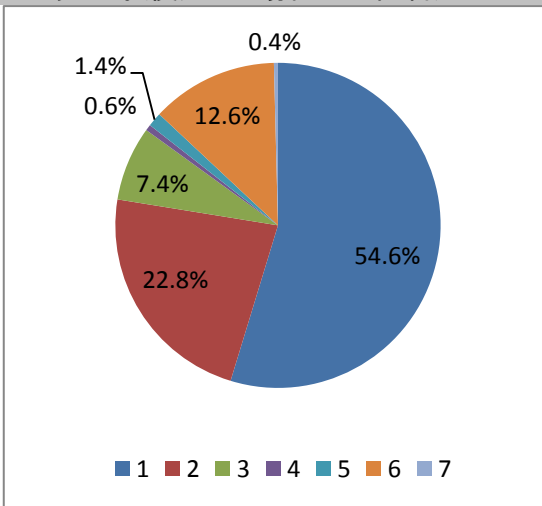


a	56.7%
b	24.3%
c	6.3%
d	1.1%
e	1.2%
ノーマーク	9.8%
?データ	0.3%

15.教科書・参考書・配付資料などが有益であった。(使用した場合のみ回答)

問15

- a. そう思う
- b. ややそう思う
- c. どちらとも言えない
- d. あまりそう思わない
- e. 全くそう思わない

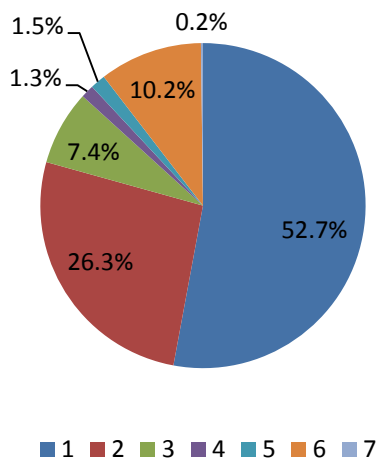


a	54.6%
b	22.8%
c	7.4%
d	0.6%
e	1.4%
ノーマーク	12.6%
?データ	0.4%

16.授業内容は十分に満足できるものであった。

問16

- a. そう思う
- b. ややそう思う
- c. どちらとも言えない
- d. あまりそう思わない
- e. 全くそう思わない

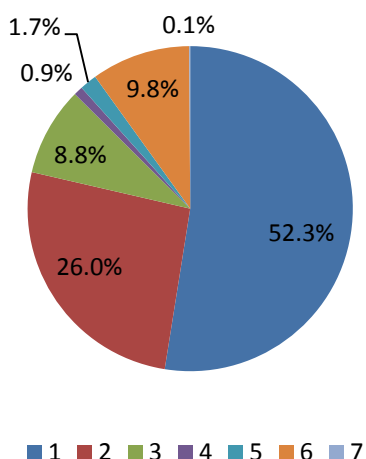


a	52.7%
b	26.3%
c	7.4%
d	1.3%
e	1.5%
ノーマーク	10.2%
?データ	0.2%

17.この授業によって、学問への興味・関心が高まった。

問17

- a. そう思う
- b. ややそう思う
- c. どちらとも言えない
- d. あまりそう思わない
- e. 全くそう思わない

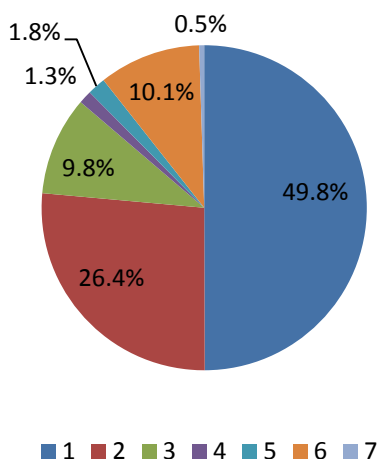


a	52.3%
b	26.0%
c	8.8%
d	0.9%
e	1.7%
ノーマーク	9.8%
?データ	0.1%

18.授業を受ける際、積極的・前向きに取り組んでいますか。

問18

- a. そう思う
- b. ややそう思う
- c. どちらとも言えない
- d. あまりそう思わない
- e. 全くそう思わない

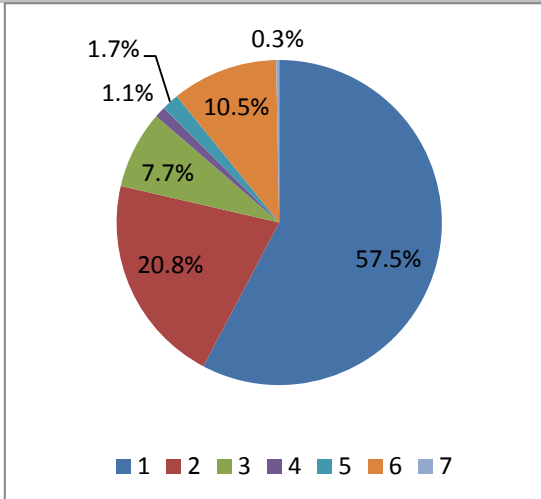


a	49.8%
b	26.4%
c	9.8%
d	1.3%
e	1.8%
ノーマーク	10.1%
?データ	0.5%

19.どのくらいこの科目について事前学習をしましたか。

問19

- a.30分以内
- b.1時間以内
- c.2時間以内
- d.3時間以内
- e.3時間以上

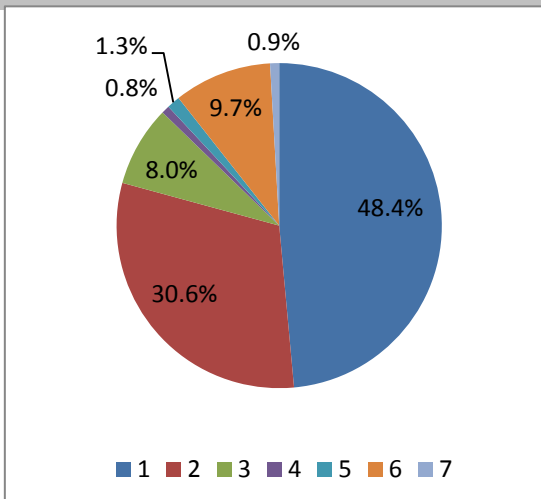


- a 57.5%
- b 20.8%
- c 7.7%
- d 1.1%
- e 1.7%
- ノーマーク 10.5%
- ?データ 0.3%

20.あなたの出席状況はどうでしたか。

問20

- a.80~100%
- b.60~79%
- c.40~59%
- d. 20~39%
- e. 19%以下



- a 48.4%
- b 30.6%
- c 8.0%
- d 0.8%
- e 1.3%
- ノーマーク 9.7%
- ?データ 0.9%