

# 武蔵野学院大学

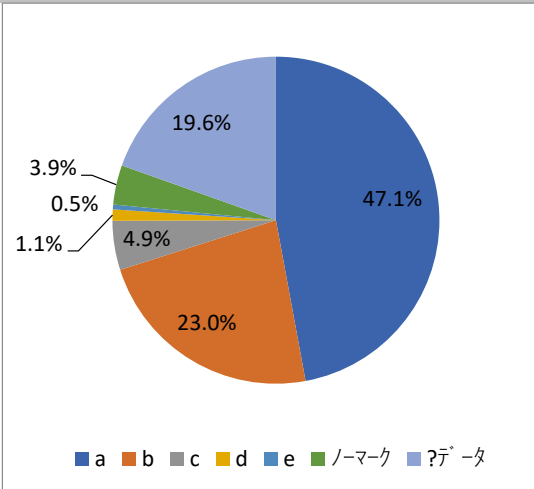
平成28(2016)年度 前期

教員別授業評価アンケート集計結果

実施期間:平成28年6月25日～平成28年7月25日

1. 授業の内容を理解できた。

- a. そう思う
- b. ややそう思う
- c. どちらとも言えない
- d. あまりそう思わない
- e. 全くそう思わない

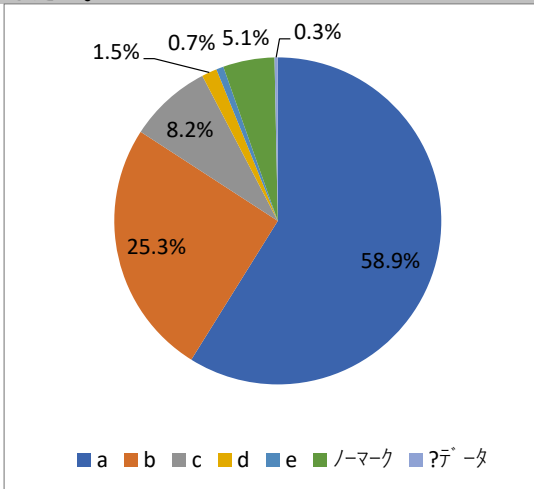


問1

a	47.1%
b	23.0%
c	4.9%
d	1.1%
e	0.5%
ノーマーク	3.9%
?データ	19.6%

2. 授業の目標を十分に学生に説明していましたか。

- a. そう思う
- b. ややそう思う
- c. どちらとも言えない
- d. あまりそう思わない
- e. 全くそう思わない

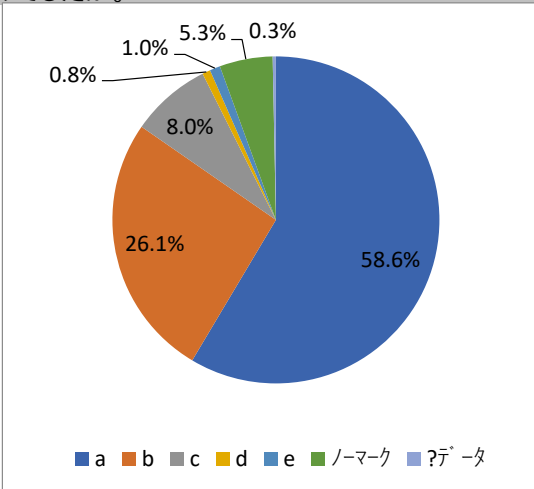


問2

a	58.9%
b	25.3%
c	8.2%
d	1.5%
e	0.7%
ノーマーク	5.1%
?データ	0.3%

3. 授業内容は『シラバス』の内容に沿ったものでしたか。

- a. そう思う
- b. ややそう思う
- c. どちらとも言えない
- d. あまりそう思わない
- e. 全くそう思わない



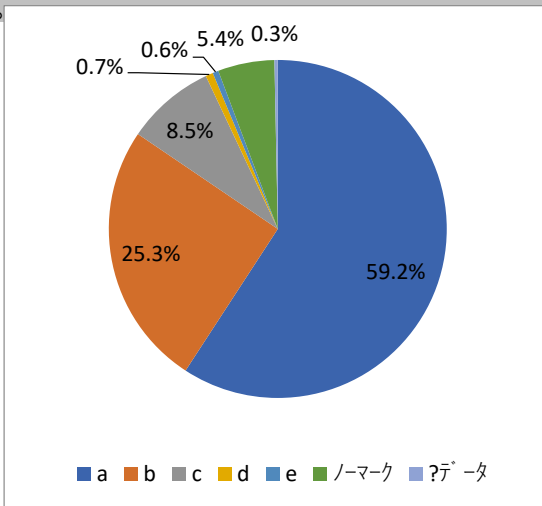
問3

a	58.6%
b	26.1%
c	8.0%
d	1.0%
e	0.8%
ノーマーク	5.3%
?データ	0.3%

4.成績評価の方法は明示されていましたか。

問4

- a. そう思う
- b. ややそう思う
- c. どちらとも言えない
- d. あまりそう思わない
- e. 全くそう思わない

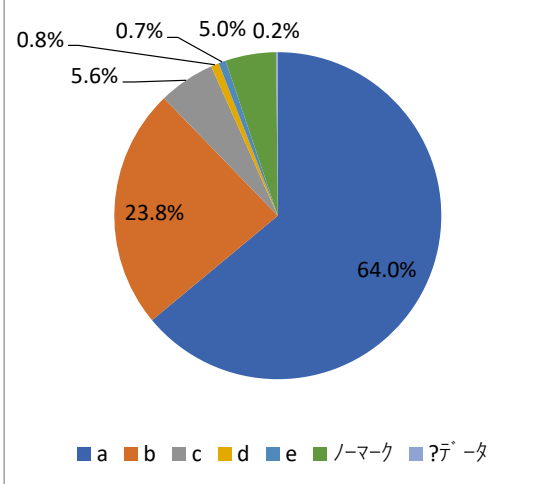


a	59.2%
b	25.3%
c	8.5%
d	0.7%
e	0.6%
ノーマーク	5.4%
?データ	0.3%

5.教員は授業の開始・終了の時間を守った。

問5

- a. そう思う
- b. ややそう思う
- c. どちらとも言えない
- d. あまりそう思わない
- e. 全くそう思わない

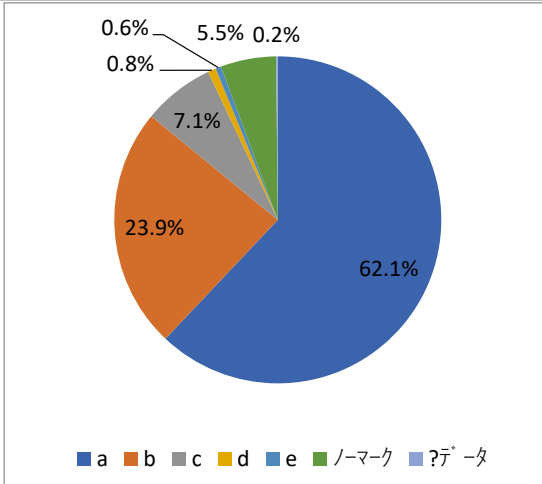


a	64.0%
b	23.8%
c	5.6%
d	0.8%
e	0.7%
ノーマーク	5.0%
?データ	0.2%

6.授業に対する教員の熱意が感じられた。

問6

- a. そう思う
- b. ややそう思う
- c. どちらとも言えない
- d. あまりそう思わない
- e. 全くそう思わない

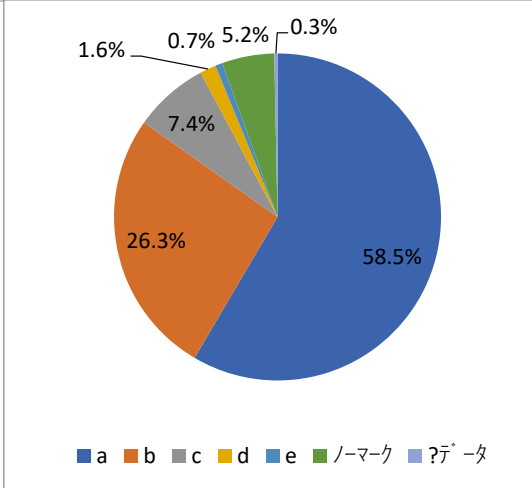


a	62.1%
b	23.9%
c	7.1%
d	0.8%
e	0.6%
ノーマーク	5.5%
?データ	0.2%

7.授業内容は興味深いものであった。

問7

- a. そう思う
- b. ややそう思う
- c. どちらとも言えない
- d. あまりそう思わない
- e. 全くそう思わない

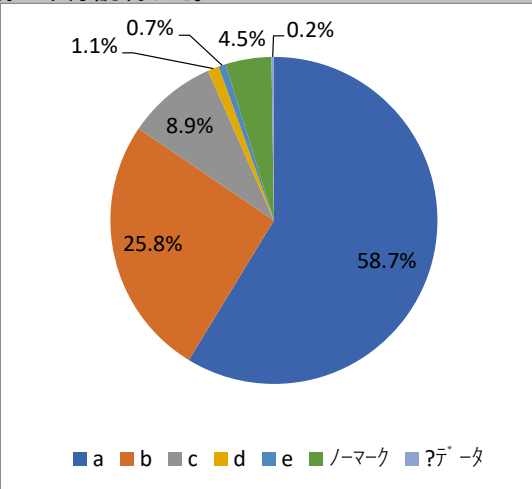


a	58.5%
b	26.3%
c	7.4%
d	1.6%
e	0.7%
ノーマーク	5.2%
?データ	0.3%

8.教員は専門用語など難しい単語を用いる前に十分説明した。

問8

- a. そう思う
- b. ややそう思う
- c. どちらとも言えない
- d. あまりそう思わない
- e. 全くそう思わない

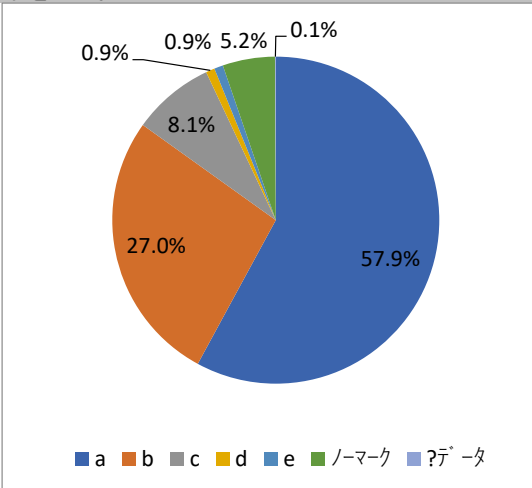


a	58.7%
b	25.8%
c	8.9%
d	1.1%
e	0.7%
ノーマーク	4.5%
?データ	0.2%

9.教員が学生の理解力や反応に配慮して授業をした。

問9

- a. そう思う
- b. ややそう思う
- c. どちらとも言えない
- d. あまりそう思わない
- e. 全くそう思わない

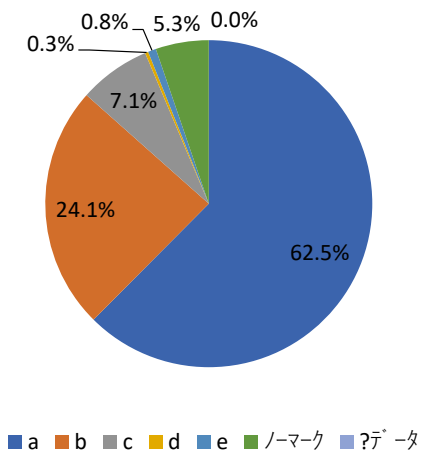


a	57.9%
b	27.0%
c	8.1%
d	0.9%
e	0.9%
ノーマーク	5.2%
?データ	0.1%

10.教員の学生に接する態度は適切であったと思いますか。

問10

- a. そう思う
- b. ややそう思う
- c. どちらとも言えない
- d. あまりそう思わない
- e. 全くそう思わない

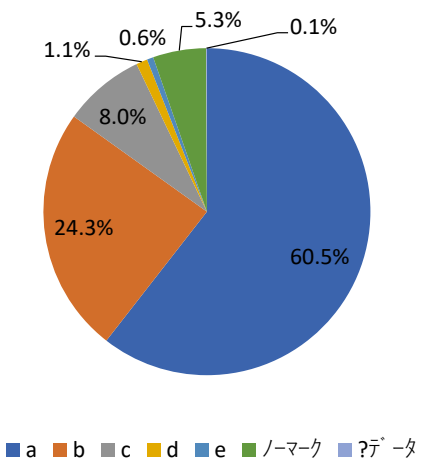


a	62.5%
b	24.1%
c	7.1%
d	0.3%
e	0.8%
ノーマーク	5.3%
?データ	0.0%

11.教員は学生の質問や相談に適切に対応した。

問11

- a. そう思う
- b. ややそう思う
- c. どちらとも言えない
- d. あまりそう思わない
- e. 全くそう思わない

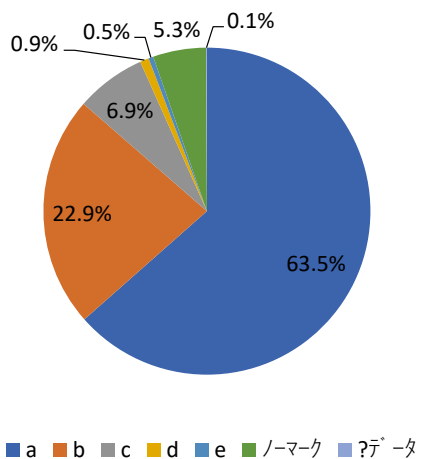


a	60.5%
b	24.3%
c	8.0%
d	1.1%
e	0.6%
ノーマーク	5.3%
?データ	0.1%

12.教員の声の大きさ、口調は明瞭であった。

問12

- a. そう思う
- b. ややそう思う
- c. どちらとも言えない
- d. あまりそう思わない
- e. 全くそう思わない

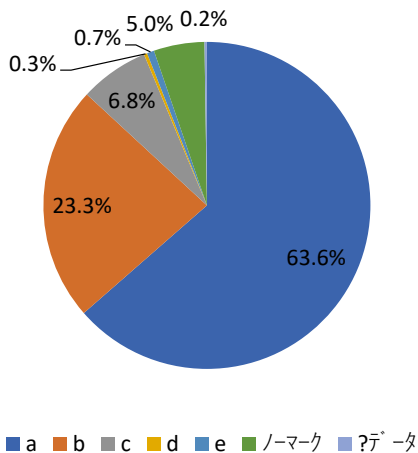


a	63.5%
b	22.9%
c	6.9%
d	0.9%
e	0.5%
ノーマーク	5.3%
?データ	0.1%

13.教員の学生に対する言葉遣いは適切であった。

問13

- a. そう思う
- b. ややそう思う
- c. どちらとも言えない
- d. あまりそう思わない
- e. 全くそう思わない

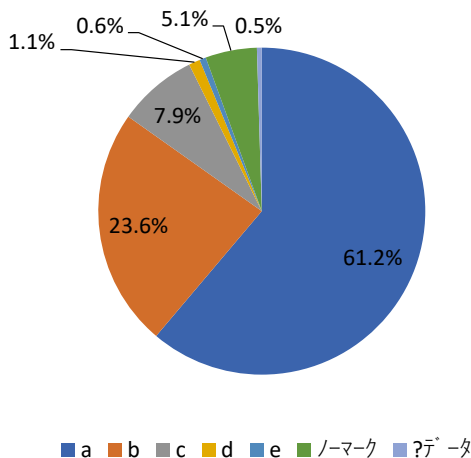


- a 63.6%
- b 23.3%
- c 6.8%
- d 0.3%
- e 0.7%
- ノーマーク 5.0%
- ?データ 0.2%

14.教員は効率的に提示用具(黒板・ビデオ・パソコンなど)を使用していましたか。

問14

- a. そう思う
- b. ややそう思う
- c. どちらとも言えない
- d. あまりそう思わない
- e. 全くそう思わない

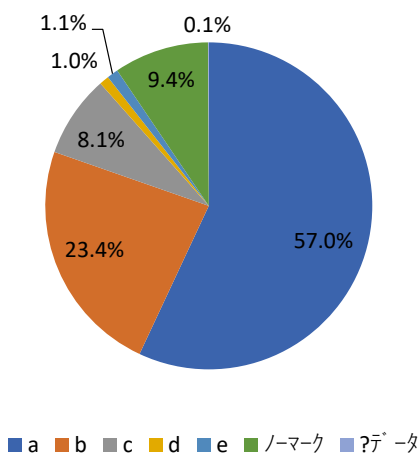


- a 61.2%
- b 23.6%
- c 7.9%
- d 1.1%
- e 0.6%
- ノーマーク 5.1%
- ?データ 0.5%

15.教科書・参考書・配付資料などが有益であった。(使用した場合のみ回答)

問15

- a. そう思う
- b. ややそう思う
- c. どちらとも言えない
- d. あまりそう思わない
- e. 全くそう思わない

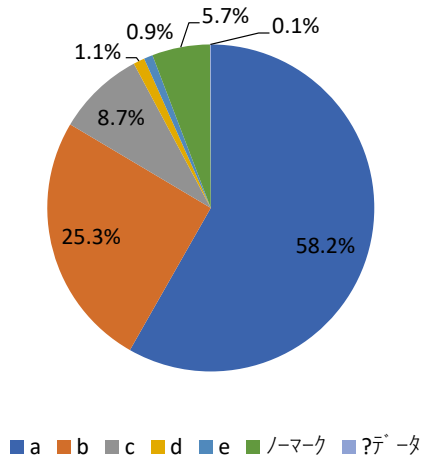


- a 57.0%
- b 23.4%
- c 8.1%
- d 1.0%
- e 1.1%
- ノーマーク 9.4%
- ?データ 0.1%

16.授業内容は十分に満足できるものであった。

問16

- a. そう思う
- b. ややそう思う
- c. どちらとも言えない
- d. あまりそう思わない
- e. 全くそう思わない

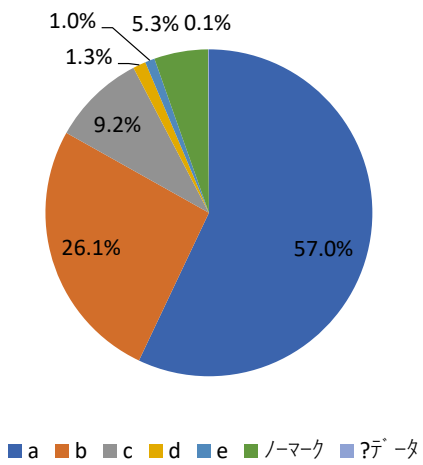


- a 58.2%
- b 25.3%
- c 8.7%
- d 1.1%
- e 0.9%
- ノーマーク 5.7%
- ?データ 0.1%

17.この授業によって、学問への興味・関心が高まった。

問17

- a. そう思う
- b. ややそう思う
- c. どちらとも言えない
- d. あまりそう思わない
- e. 全くそう思わない

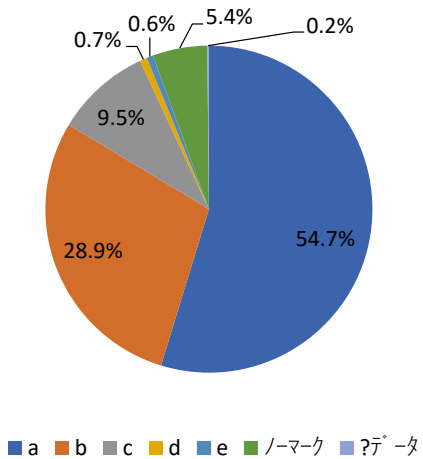


- a 57.0%
- b 26.1%
- c 9.2%
- d 1.3%
- e 1.0%
- ノーマーク 5.3%
- ?データ 0.1%

18.授業を受ける際、積極的・前向きに取り組んでいますか。

問18

- a. そう思う
- b. ややそう思う
- c. どちらとも言えない
- d. あまりそう思わない
- e. 全くそう思わない

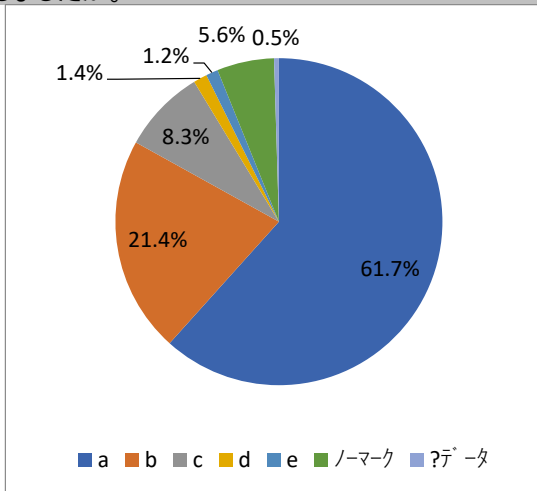


- a 54.7%
- b 28.9%
- c 9.5%
- d 0.7%
- e 0.6%
- ノーマーク 5.4%
- ?データ 0.2%

19.どのくらいこの科目について事前学習をしましたか。

問19

- a.30分以内
- b.1時間以内
- c.2時間以内
- d.3時間以内
- e.3時間以上

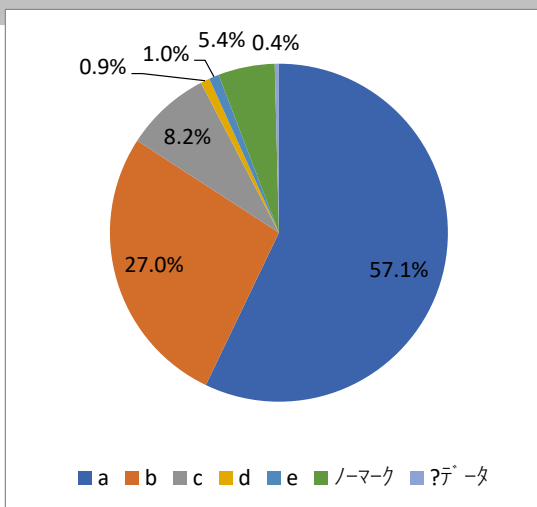


a	61.7%
b	21.4%
c	8.3%
d	1.4%
e	1.2%
ノーマーク	5.6%
?データ	0.5%

20.あなたの出席状況はどうでしたか。

問20

- a.80~100%
- b.60~79%
- c.40~59%
- d.20~39%
- e.19%以下



a	57.1%
b	27.0%
c	8.2%
d	0.9%
e	1.0%
ノーマーク	5.4%
?データ	0.4%