

武蔵野学院大学

平成23(2011)年度 前期

授業評価アンケート集計結果

実施期間:平成23年6月21日～25日

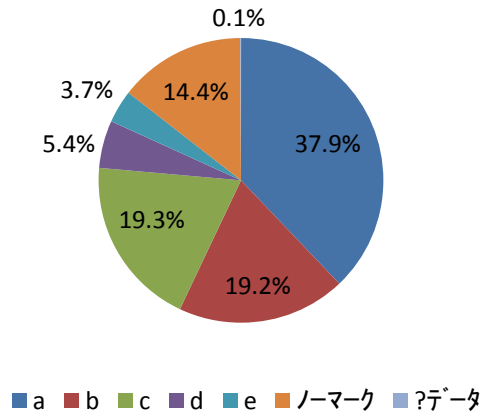
1. 授業の内容を理解できた。		選択肢問1	(%)
a. そう思う	<p>1. 授業の内容を理解できた。</p> <p>Legend: a (50.4%), b (21.7%), c (9.9%), d (2.5%), e (1.8%), ノーマーク (13.8%), ?データ (0.0%)</p>	a	50.4%
b. ややそう思う		b	21.7%
c. どちらとも言えない		c	9.9%
d. あまりそう思わない		d	2.5%
e. 全くそう思わない		e	1.8%
		ノーマーク	13.8%
		?データ	0.0%
2. 授業の目標を十分に学生に説明していましたか。		問2	
a. そう思う	<p>2. 授業の目標を十分に学生に説明していましたか。</p> <p>Legend: a (52.4%), b (22.0%), c (9.9%), d (1.4%), e (0.5%), ノーマーク (13.8%), ?データ (0.0%)</p>	a	52.4%
b. ややそう思う		b	22.0%
c. どちらとも言えない		c	9.9%
d. あまりそう思わない		d	1.4%
e. 全くそう思わない		e	0.5%
		ノーマーク	13.8%
		?データ	0.0%
3. 授業内容は『シラバス』の内容に沿ったものでしたか。		問3	
a. そう思う	<p>3. 授業内容は『シラバス』の内容に沿ったものでしたか。</p> <p>Legend: a (51.6%), b (22.9%), c (10.6%), d (0.4%), e (0.3%), ノーマーク (14.3%), ?データ (0.0%)</p>	a	51.6%
b. ややそう思う		b	22.9%
c. どちらとも言えない		c	10.6%
d. あまりそう思わない		d	0.4%
e. 全くそう思わない		e	0.3%
		ノーマーク	14.3%
		?データ	0.0%
4. 成績評価の方法は明示されていましたか。		問4	
a. そう思う	<p>4. 成績評価の方法は明示されていましたか。</p> <p>Legend: a (53.2%), b (21.6%), c (9.8%), d (0.9%), e (0.3%), ノーマーク (14.2%), ?データ (0.0%)</p>	a	53.2%
b. ややそう思う		b	21.6%
c. どちらとも言えない		c	9.8%
d. あまりそう思わない		d	0.9%
e. 全くそう思わない		e	0.3%
		ノーマーク	14.2%
		?データ	0.0%

5.授業を受ける際、積極的に自主学習をした。

問5

- a. そう思う
- b. ややそう思う
- c. どちらとも言えない
- d. あまりそう思わない
- e. 全くそう思わない

5.授業を受ける際、積極的に自主学習をした。



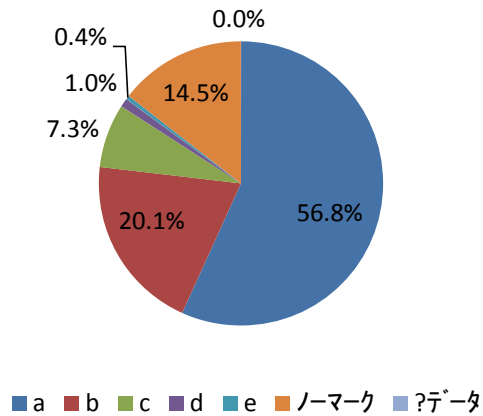
a	37.9%	
b	19.2%	
c	19.3%	
d	5.4%	
e	3.7%	
ノーマーク	14.4%	
?データ	0.1%	100.0%

6.教員は授業の開始・終了の時間を守った。

問6

- a. そう思う
- b. ややそう思う
- c. どちらとも言えない
- d. あまりそう思わない
- e. 全くそう思わない

6.教員は授業の開始・終了の時間を守った。



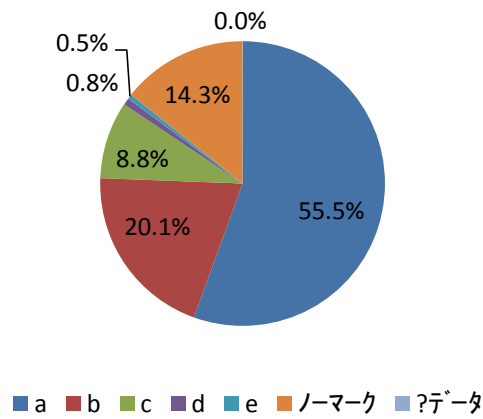
a	56.8%	
b	20.1%	
c	7.3%	
d	1.0%	
e	0.4%	
ノーマーク	14.5%	
?データ	0.0%	100.0%

7.授業に対する教員の熱意が感じられた。

問7

- a. そう思う
- b. ややそう思う
- c. どちらとも言えない
- d. あまりそう思わない
- e. 全くそう思わない

7.授業に対する教員の熱意が感じられた。



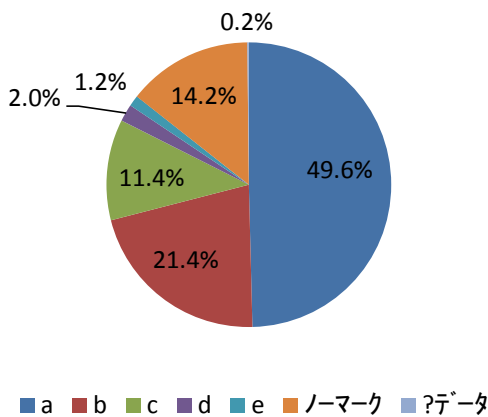
a	55.5%	
b	20.1%	
c	8.8%	
d	0.8%	
e	0.5%	
ノーマーク	14.3%	
?データ	0.0%	100.0%

8.授業内容は興味深いものであった。

問8

- a. そう思う
- b. ややそう思う
- c. どちらとも言えない
- d. あまりそう思わない
- e. 全くそう思わない

8.授業内容は興味深いものであった。

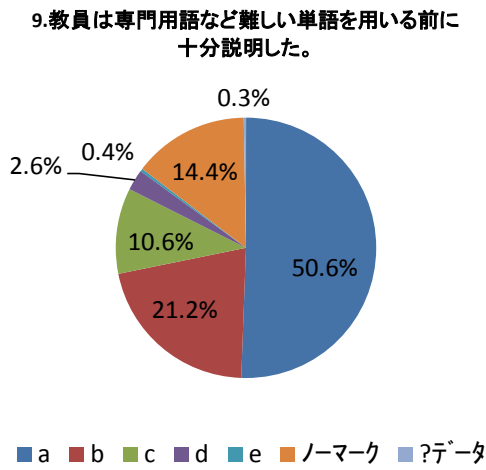


a	49.6%	
b	21.4%	
c	11.4%	
d	2.0%	
e	1.2%	
ノーマーク	14.2%	
?データ	0.2%	100.0%

9.教員は専門用語など難しい単語を用いる前に十分説明した。

問9

- a. そう思う
- b. ややそう思う
- c. どちらとも言えない
- d. あまりそう思わない
- e. 全くそう思わない

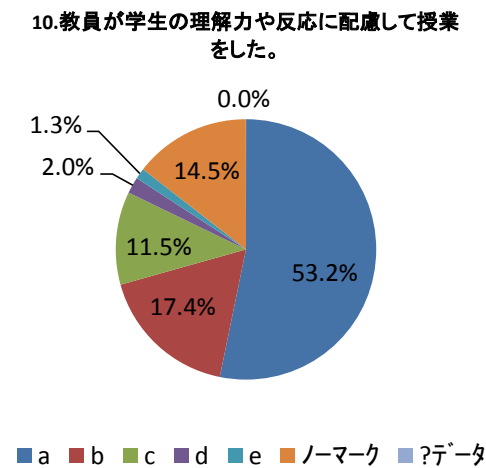


a	50.6%	
b	21.2%	
c	10.6%	
d	2.6%	
e	0.4%	
ノーマーク	14.4%	
?データ	0.3%	100.0%

10.教員が学生の理解力や反応に配慮して授業をした。

問10

- a. そう思う
- b. ややそう思う
- c. どちらとも言えない
- d. あまりそう思わない
- e. 全くそう思わない

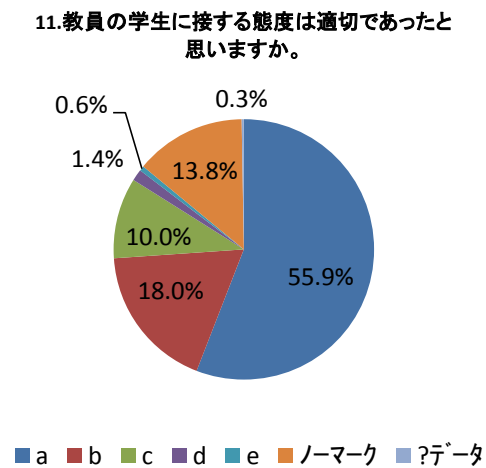


a	53.2%	
b	17.4%	
c	11.5%	
d	2.0%	
e	1.3%	
ノーマーク	14.5%	
?データ	0.0%	100.0%

11.教員の学生に接する態度は適切であったと思いますか。

問11

- a. そう思う
- b. ややそう思う
- c. どちらとも言えない
- d. あまりそう思わない
- e. 全くそう思わない

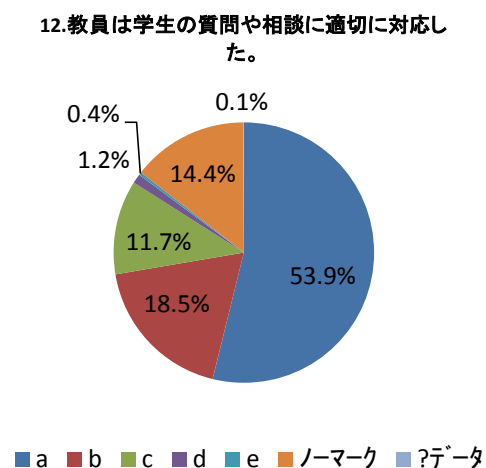


a	55.9%	
b	18.0%	
c	10.0%	
d	1.4%	
e	0.6%	
ノーマーク	13.8%	
?データ	0.3%	100.0%

12.教員は学生の質問や相談に適切に対応した。

問12

- a. そう思う
- b. ややそう思う
- c. どちらとも言えない
- d. あまりそう思わない
- e. 全くそう思わない

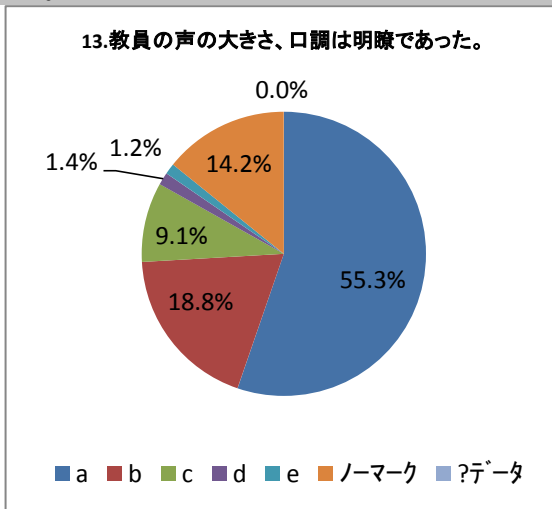


a	53.9%	
b	18.5%	
c	11.7%	
d	1.2%	
e	0.4%	
ノーマーク	14.4%	
?データ	0.1%	100.0%

13.教員の声の大きさ、口調は明瞭であった。

問13

- a. そう思う
- b. ややそう思う
- c. どちらとも言えない
- d. あまりそう思わない
- e. 全くそう思わない

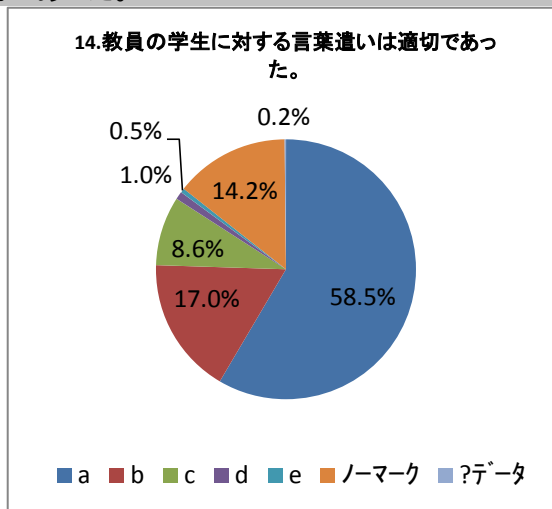


a	55.3%
b	18.8%
c	9.1%
d	1.4%
e	1.2%
ノーマーク	14.2%
?データ	0.0%
	100.0%

14.教員の学生に対する言葉遣いは適切であった。

問14

- a. そう思う
- b. ややそう思う
- c. どちらとも言えない
- d. あまりそう思わない
- e. 全くそう思わない

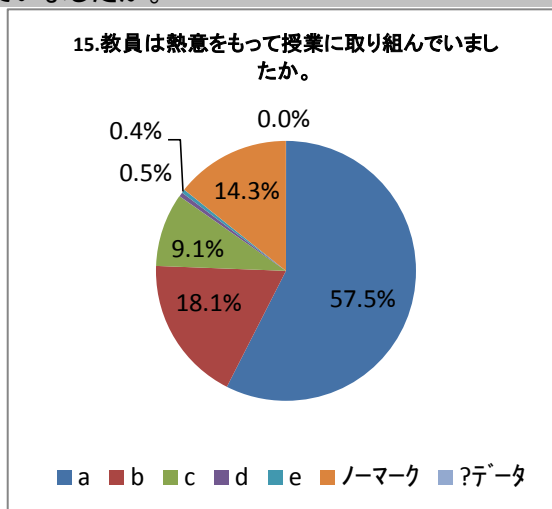


a	58.5%
b	17.0%
c	8.6%
d	1.0%
e	0.5%
ノーマーク	14.2%
?データ	0.2%
	100.0%

15.教員は熱意をもって授業に取り組んでいましたか。

問15

- a. そう思う
- b. ややそう思う
- c. どちらとも言えない
- d. あまりそう思わない
- e. 全くそう思わない

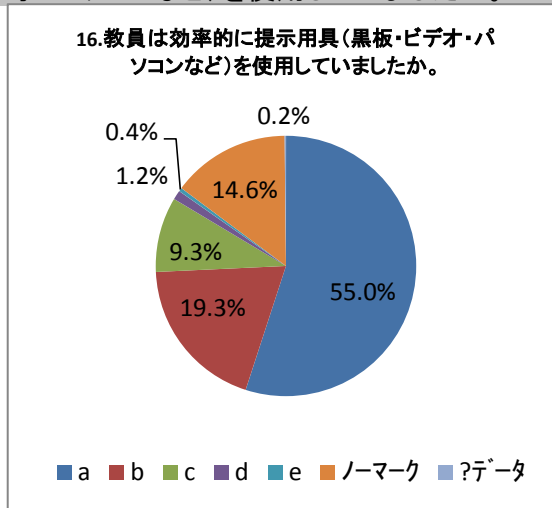


a	57.5%
b	18.1%
c	9.1%
d	0.5%
e	0.4%
ノーマーク	14.3%
?データ	0.0%
	100.0%

16.教員は効率的に提示用具(黒板・ビデオ・パソコンなど)を使用していましたか。

問16

- a. そう思う
- b. ややそう思う
- c. どちらとも言えない
- d. あまりそう思わない
- e. 全くそう思わない



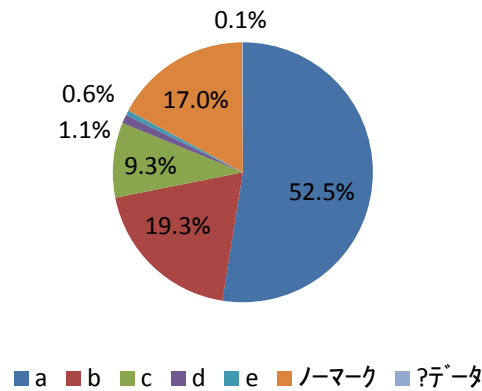
a	55.0%
b	19.3%
c	9.3%
d	1.2%
e	0.4%
ノーマーク	14.6%
?データ	0.2%
	100.0%

17.教科書・参考書・配付資料などが有益であった。(使用した場合のみ回答)

問17

- a. そう思う
- b. ややそう思う
- c. どちらとも言えない
- d. あまりそう思わない
- e. 全くそう思わない

17.教科書・参考書・配付資料などが有益であった。(使用した場合のみ回答)



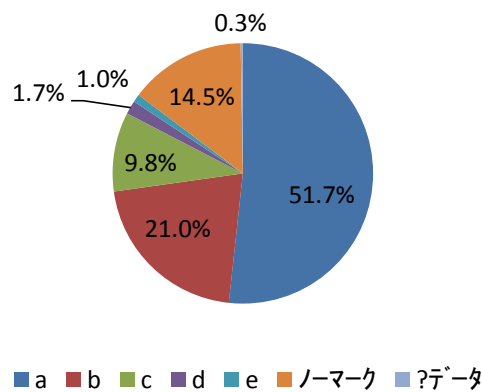
a	52.5%
b	19.3%
c	9.3%
d	1.1%
e	0.6%
ノーマーク	17.0%
?データ	0.1%
	100.0%

18.教室の広さと受講者数のバランスがとれていた。

問18

- a. そう思う
- b. ややそう思う
- c. どちらとも言えない
- d. あまりそう思わない
- e. 全くそう思わない

18.教室の広さと受講者数のバランスがとれていた。



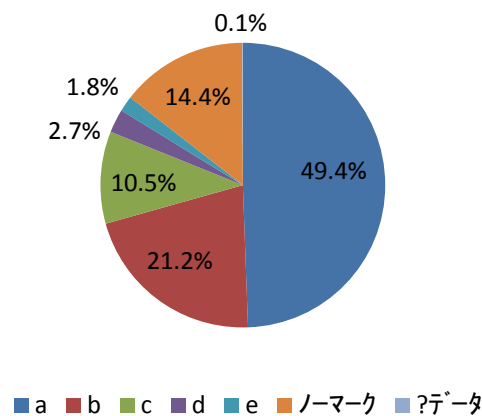
a	51.7%
b	21.0%
c	9.8%
d	1.7%
e	1.0%
ノーマーク	14.5%
?データ	0.3%
	100.0%

19.授業内容は十分に満足できるものであった。

問19

- a. そう思う
- b. ややそう思う
- c. どちらとも言えない
- d. あまりそう思わない
- e. 全くそう思わない

19.授業内容は十分に満足できるものであった。



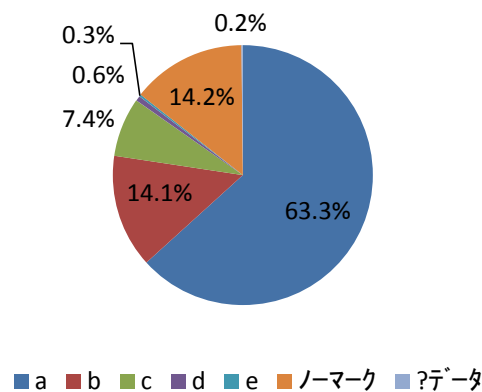
a	49.4%
b	21.2%
c	10.5%
d	2.7%
e	1.8%
ノーマーク	14.4%
?データ	0.1%
	100.0%

20.この授業によって、学問への興味・関心が高まった。

問20

- a. そう思う
- b. ややそう思う
- c. どちらとも言えない
- d. あまりそう思わない
- e. 全くそう思わない

20.この授業によって、学問への興味・関心が高まった。



a	63.3%
b	14.1%
c	7.4%
d	0.6%
e	0.3%
ノーマーク	14.2%
?データ	0.2%
	100.0%