

武蔵野学院大学

平成23(2011)年度 後期

授業評価アンケート集計結果

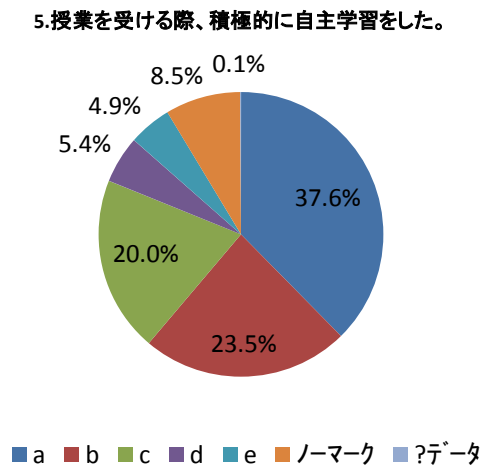
実施期間:平成24年1月11日～31日

1. 授業の内容を理解できた。		選択肢	(%)
		問1	
a. そう思う	<p>1. 授業の内容を理解できた。</p> <p>49.9% (a), 29.7% (b), 9.6% (c), 1.6% (d), 0.9% (e), 8.3% (No mark), 0.0% (No data)</p>	a	49.9%
b. ややそう思う		b	29.7%
c. どちらとも言えない		c	9.6%
d. あまりそう思わない		d	1.6%
e. 全くそう思わない		e	0.9%
		ノーマーク	8.3%
		?データ	0.0%
			100.0%
2. 授業の目標を十分に学生に説明していましたか。		問2	
a. そう思う	<p>2. 授業の目標を十分に学生に説明していましたか。</p> <p>52.7% (a), 28.3% (b), 9.0% (c), 0.7% (d), 0.7% (e), 8.4% (No mark), 0.1% (No data)</p>	a	52.7%
b. ややそう思う		b	28.3%
c. どちらとも言えない		c	9.0%
d. あまりそう思わない		d	0.7%
e. 全くそう思わない		e	0.7%
		ノーマーク	8.4%
		?データ	0.1%
			100.0%
3. 授業内容は『シラバス』の内容に沿ったものでしたか。		問3	
a. そう思う	<p>3. 授業内容は『シラバス』の内容に沿ったものでしたか。</p> <p>51.5% (a), 28.1% (b), 10.6% (c), 0.6% (d), 0.6% (e), 8.5% (No mark), 0.0% (No data)</p>	a	51.5%
b. ややそう思う		b	28.1%
c. どちらとも言えない		c	10.6%
d. あまりそう思わない		d	0.6%
e. 全くそう思わない		e	0.6%
		ノーマーク	8.5%
		?データ	0.0%
			100.0%
4. 成績評価の方法は明示されていましたか。		問4	
a. そう思う	<p>4. 成績評価の方法は明示されていましたか。</p> <p>52.5% (a), 26.8% (b), 9.7% (c), 1.7% (d), 0.6% (e), 8.4% (No mark), 0.2% (No data)</p>	a	52.5%
b. ややそう思う		b	26.8%
c. どちらとも言えない		c	9.7%
d. あまりそう思わない		d	1.7%
e. 全くそう思わない		e	0.6%
		ノーマーク	8.4%
		?データ	0.2%
			100.0%

5.授業を受ける際、積極的に自主学習をした。

問5

- a. そう思う
- b. ややそう思う
- c. どちらとも言えない
- d. あまりそう思わない
- e. 全くそう思わない

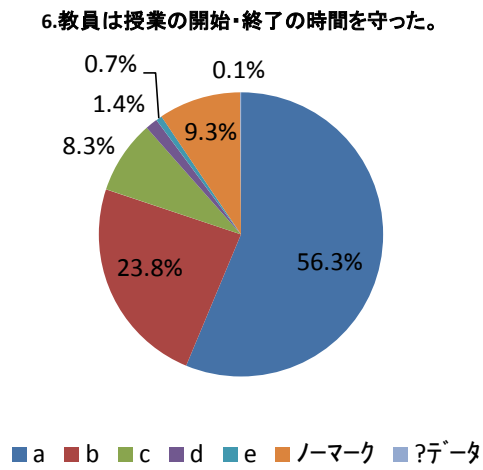


a	37.6%	
b	23.5%	
c	20.0%	
d	5.4%	
e	4.9%	
ノーマーク	8.5%	
?データ	0.1%	100.0%

6.教員は授業の開始・終了の時間を守った。

問6

- a. そう思う
- b. ややそう思う
- c. どちらとも言えない
- d. あまりそう思わない
- e. 全くそう思わない

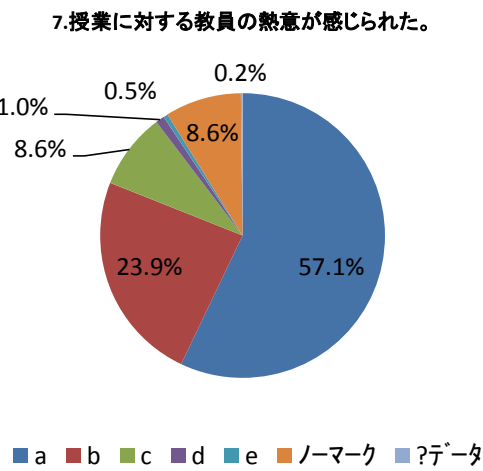


a	56.3%	
b	23.8%	
c	8.3%	
d	1.4%	
e	0.7%	
ノーマーク	9.3%	
?データ	0.1%	100.0%

7.授業に対する教員の熱意が感じられた。

問7

- a. そう思う
- b. ややそう思う
- c. どちらとも言えない
- d. あまりそう思わない
- e. 全くそう思わない

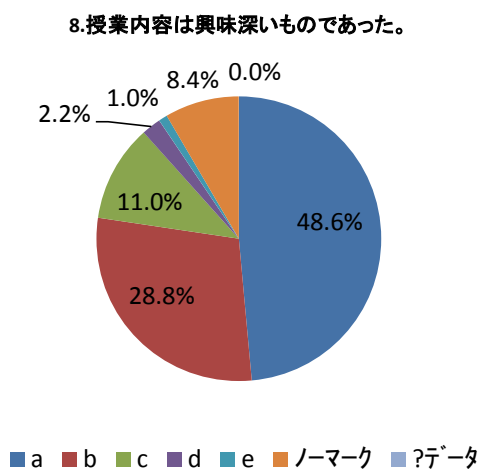


a	57.1%	
b	23.9%	
c	8.6%	
d	1.0%	
e	0.5%	
ノーマーク	8.6%	
?データ	0.2%	100.0%

8.授業内容は興味深いものであった。

問8

- a. そう思う
- b. ややそう思う
- c. どちらとも言えない
- d. あまりそう思わない
- e. 全くそう思わない

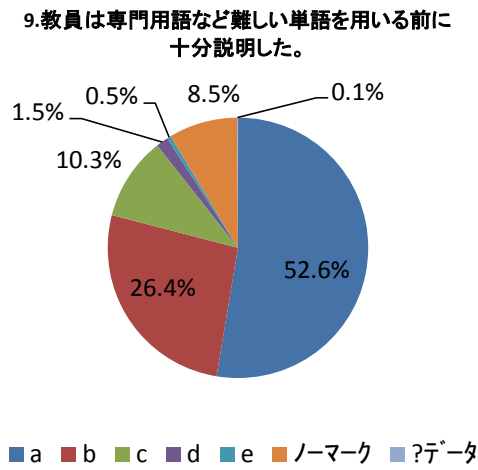


a	48.6%	
b	28.8%	
c	11.0%	
d	2.2%	
e	1.0%	
ノーマーク	8.4%	
?データ	0.0%	100.0%

9.教員は専門用語など難しい単語を用いる前に十分説明した。

問9

- a. そう思う
- b. ややそう思う
- c. どちらとも言えない
- d. あまりそう思わない
- e. 全くそう思わない

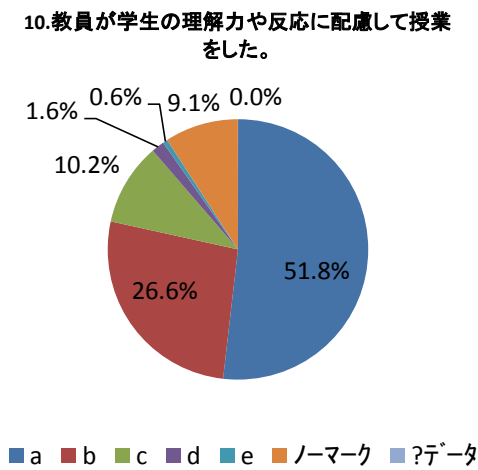


a	52.6%	
b	26.4%	
c	10.3%	
d	1.5%	
e	0.5%	
ノーマーク	8.5%	
?データ	0.1%	100.0%

10.教員が学生の理解力や反応に配慮して授業をした。

問10

- a. そう思う
- b. ややそう思う
- c. どちらとも言えない
- d. あまりそう思わない
- e. 全くそう思わない

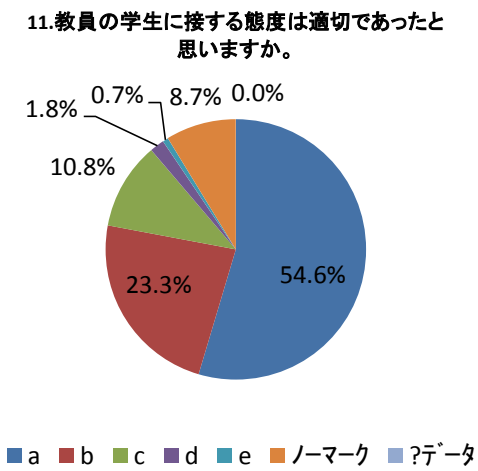


a	51.8%	
b	26.6%	
c	10.2%	
d	1.6%	
e	0.6%	
ノーマーク	9.1%	
?データ	0.0%	100.0%

11.教員の学生に接する態度は適切であったと思いますか。

問11

- a. そう思う
- b. ややそう思う
- c. どちらとも言えない
- d. あまりそう思わない
- e. 全くそう思わない

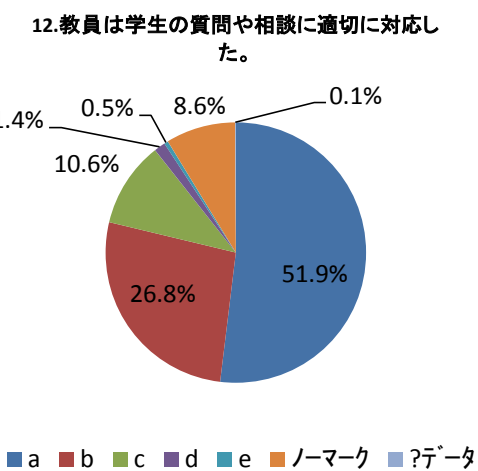


a	54.6%	
b	23.3%	
c	10.8%	
d	1.8%	
e	0.7%	
ノーマーク	8.7%	
?データ	0.0%	100.0%

12.教員は学生の質問や相談に適切に対応した。

問12

- a. そう思う
- b. ややそう思う
- c. どちらとも言えない
- d. あまりそう思わない
- e. 全くそう思わない

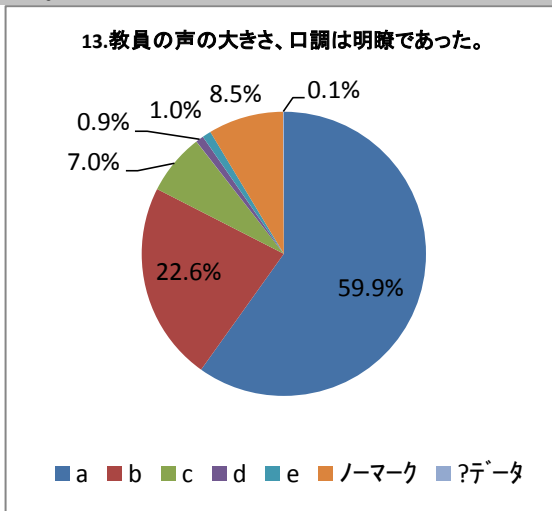


a	51.9%	
b	26.8%	
c	10.6%	
d	1.4%	
e	0.5%	
ノーマーク	8.6%	
?データ	0.1%	100.0%

13.教員の声の大きさ、口調は明瞭であった。

問13

- a. そう思う
- b. ややそう思う
- c. どちらとも言えない
- d. あまりそう思わない
- e. 全くそう思わない

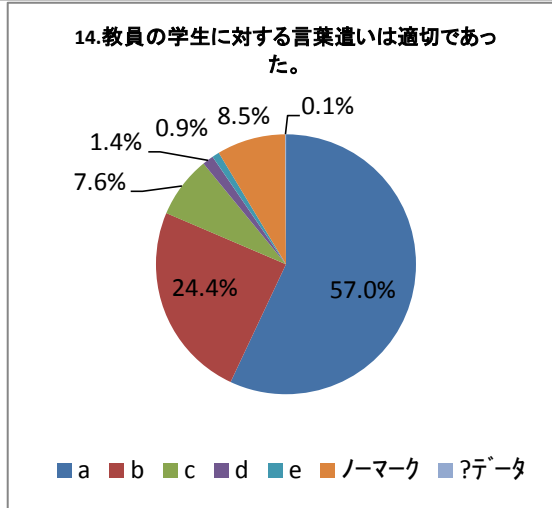


a	59.9%	
b	22.6%	
c	7.0%	
d	0.9%	
e	1.0%	
ノーマーク	8.5%	
?データ	0.1%	100.0%

14.教員の学生に対する言葉遣いは適切であった。

問14

- a. そう思う
- b. ややそう思う
- c. どちらとも言えない
- d. あまりそう思わない
- e. 全くそう思わない

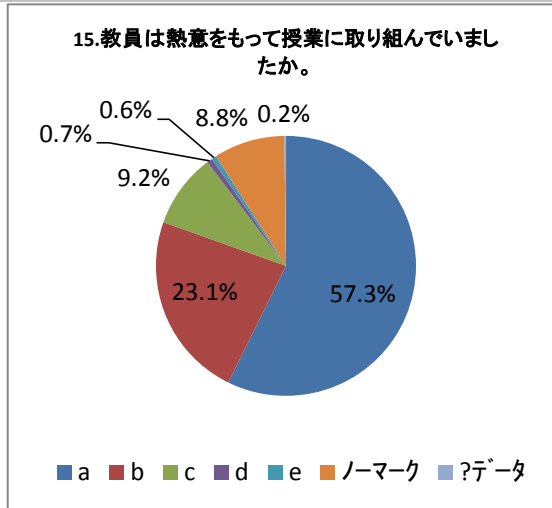


a	57.0%	
b	24.4%	
c	7.6%	
d	1.4%	
e	0.9%	
ノーマーク	8.5%	
?データ	0.1%	100.0%

15.教員は熱意をもって授業に取り組んでいましたか。

問15

- a. そう思う
- b. ややそう思う
- c. どちらとも言えない
- d. あまりそう思わない
- e. 全くそう思わない

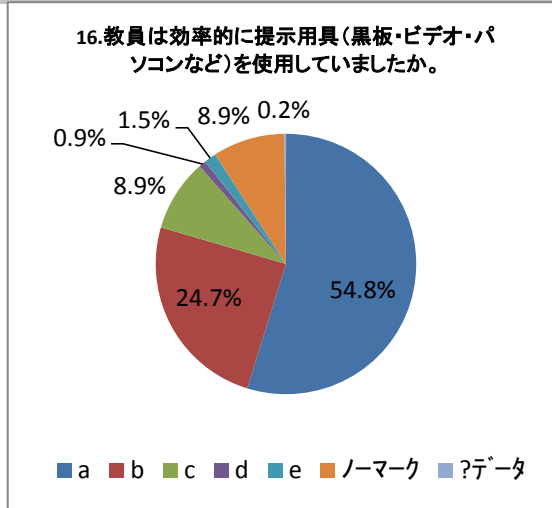


a	57.3%	
b	23.1%	
c	9.2%	
d	0.7%	
e	0.6%	
ノーマーク	8.8%	
?データ	0.2%	100.0%

16.教員は効率的に提示用具(黒板・ビデオ・パソコンなど)を使用していましたか。

問16

- a. そう思う
- b. ややそう思う
- c. どちらとも言えない
- d. あまりそう思わない
- e. 全くそう思わない

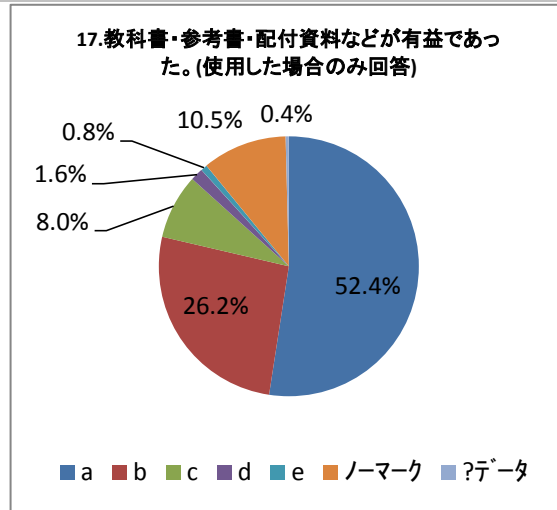


a	54.8%	
b	24.7%	
c	8.9%	
d	0.9%	
e	1.5%	
ノーマーク	8.9%	
?データ	0.2%	100.0%

17.教科書・参考書・配付資料などが有益であった。(使用した場合のみ回答)

問17

- a. そう思う
- b. ややそう思う
- c. どちらとも言えない
- d. あまりそう思わない
- e. 全くそう思わない

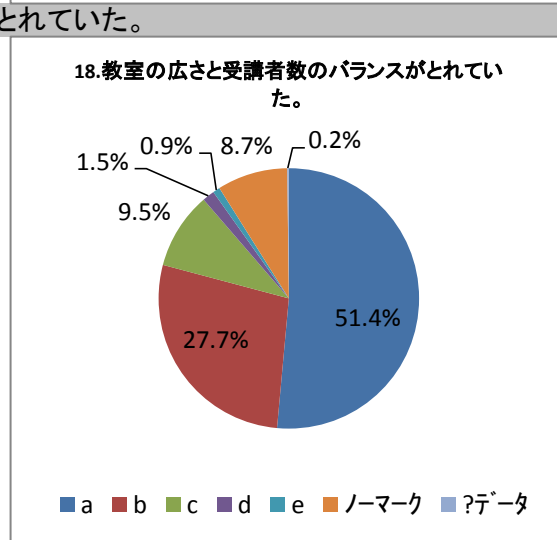


a	52.4%	
b	26.2%	
c	8.0%	
d	1.6%	
e	0.8%	
ノーマーク	10.5%	
?データ	0.4%	100.0%

18.教室の広さと受講者数のバランスがとれていた。

問18

- a. そう思う
- b. ややそう思う
- c. どちらとも言えない
- d. あまりそう思わない
- e. 全くそう思わない

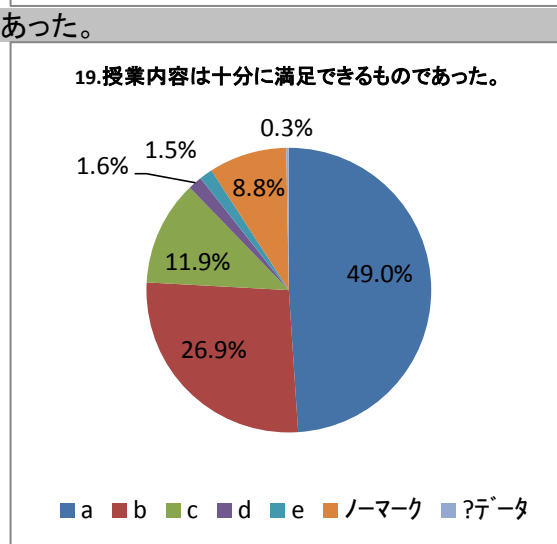


a	51.4%	
b	27.7%	
c	9.5%	
d	1.5%	
e	0.9%	
ノーマーク	8.7%	
?データ	0.2%	100.0%

19.授業内容は十分に満足できるものであった。

問19

- a. そう思う
- b. ややそう思う
- c. どちらとも言えない
- d. あまりそう思わない
- e. 全くそう思わない

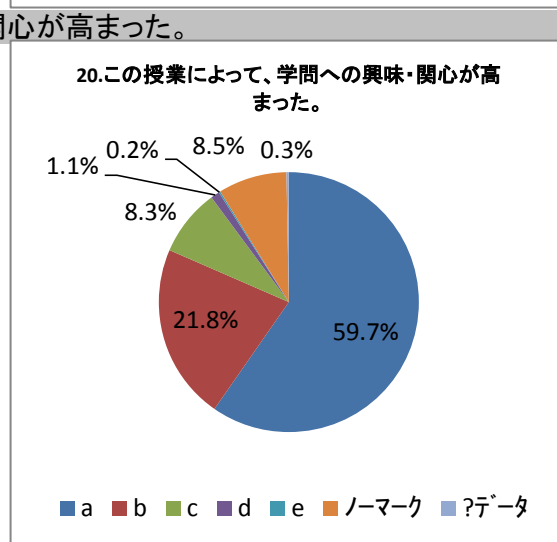


a	49.0%	
b	26.9%	
c	11.9%	
d	1.6%	
e	1.5%	
ノーマーク	8.8%	
?データ	0.3%	100.0%

20.この授業によって、学問への興味・関心が高まった。

問20

- a. そう思う
- b. ややそう思う
- c. どちらとも言えない
- d. あまりそう思わない
- e. 全くそう思わない



a	59.7%	
b	21.8%	
c	8.3%	
d	1.1%	
e	0.2%	
ノーマーク	8.5%	
?データ	0.3%	100.0%