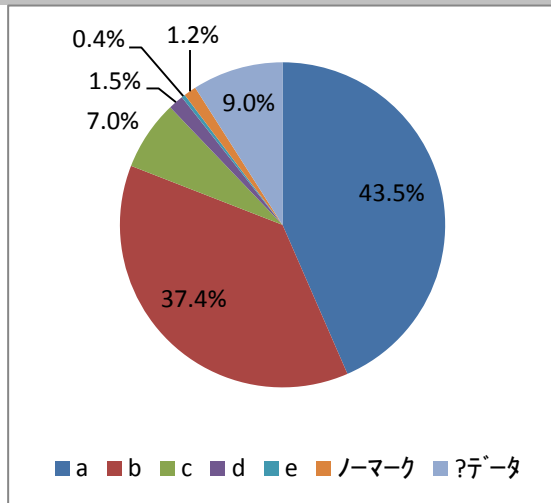


1. 授業の内容を理解できた。

- a. そう思う
- b. ややそう思う
- c. どちらとも言えない
- d. あまりそう思わない
- e. 全くそう思わない

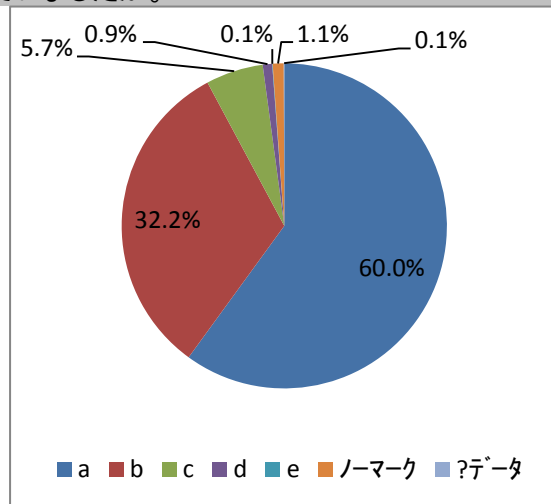


問1

a	43.5%
b	37.4%
c	7.0%
d	1.5%
e	0.4%
ノーマーク	1.2%
?データ	9.0%

2. 授業の目標を十分に学生に説明していましたか。

- a. そう思う
- b. ややそう思う
- c. どちらとも言えない
- d. あまりそう思わない
- e. 全くそう思わない

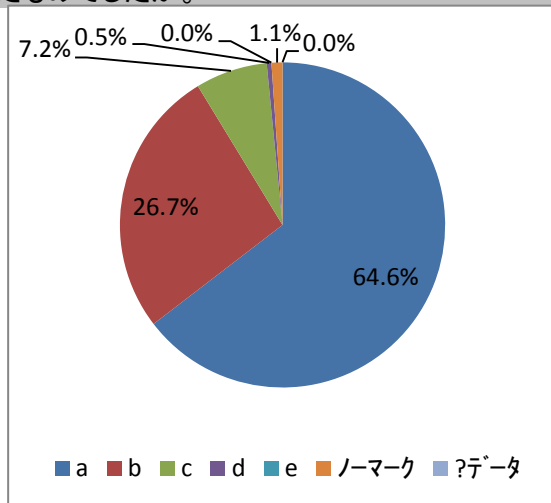


問2

a	60.0%
b	32.2%
c	5.7%
d	0.9%
e	0.1%
ノーマーク	1.1%
?データ	0.1%

3. 授業内容は『シラバス』の内容に沿ったものでしたか。

- a. そう思う
- b. ややそう思う
- c. どちらとも言えない
- d. あまりそう思わない
- e. 全くそう思わない



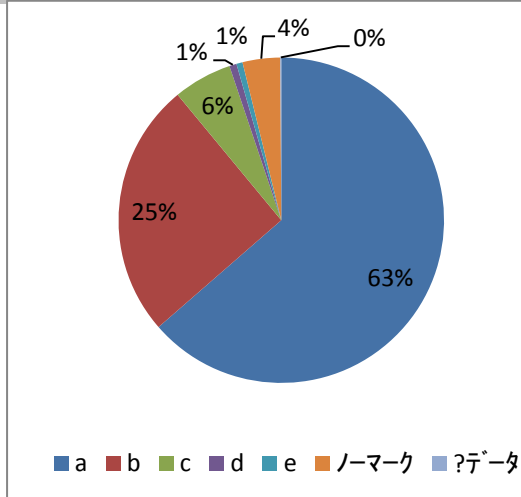
問3

a	64.6%
b	26.7%
c	7.2%
d	0.5%
e	0.0%
ノーマーク	1.1%
?データ	0.0%

4.成績評価の方法は明示されていましたか。

問4

- a. そう思う
- b. ややそう思う
- c. どちらとも言えない
- d. あまりそう思わない
- e. 全くそう思わない

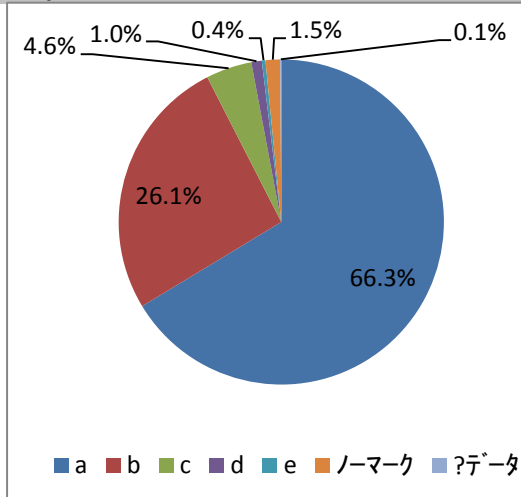


a	58.0%
b	31.3%
c	8.0%
d	1.0%
e	0.2%
ノーマーク	1.3%
?データ	0.1%

5.教員は授業の開始・終了の時間を守った。

問5

- a. そう思う
- b. ややそう思う
- c. どちらとも言えない
- d. あまりそう思わない
- e. 全くそう思わない

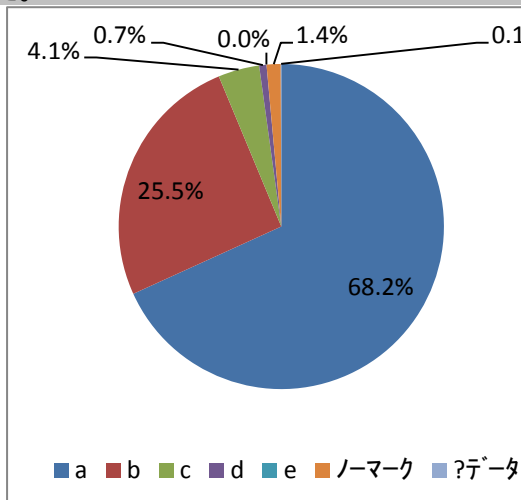


a	66.3%
b	26.1%
c	4.6%
d	1.0%
e	0.4%
ノーマーク	1.5%
?データ	0.1%

6.授業に対する教員の熱意が感じられた。

問6

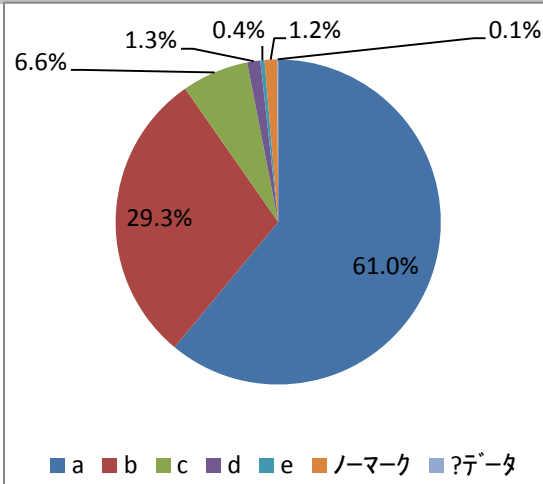
- a. そう思う
- b. ややそう思う
- c. どちらとも言えない
- d. あまりそう思わない
- e. 全くそう思わない



a	68.2%
b	25.5%
c	4.1%
d	0.7%
e	0.0%
ノーマーク	1.4%
?データ	0.1%

7.授業内容は興味深いものであった。

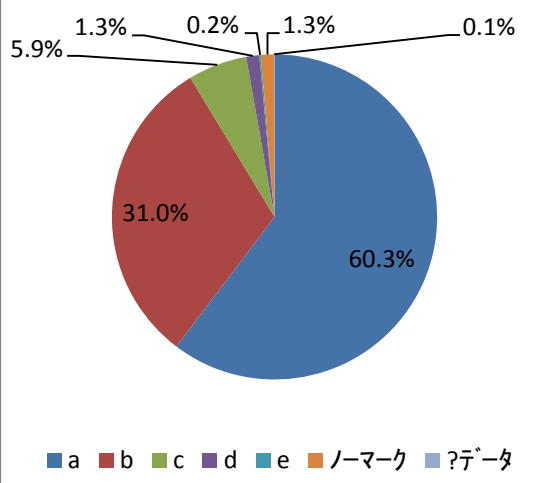
- a. そう思う
- b. ややそう思う
- c. どちらとも言えない
- d. あまりそう思わない
- e. 全くそう思わない



Response	Percentage
a	61.0%
b	29.3%
c	6.6%
d	1.3%
e	0.4%
ノーマーク	1.2%
?データ	0.1%

8.教員は専門用語など難しい単語を用いる前に十分説明した。

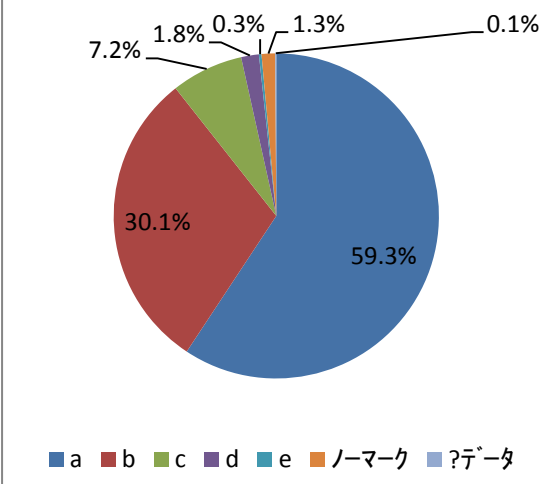
- a. そう思う
- b. ややそう思う
- c. どちらとも言えない
- d. あまりそう思わない
- e. 全くそう思わない



Response	Percentage
a	60.3%
b	31.0%
c	5.9%
d	1.3%
e	0.2%
ノーマーク	1.3%
?データ	0.1%

9.教員が学生の理解力や反応に配慮して授業をした。

- a. そう思う
- b. ややそう思う
- c. どちらとも言えない
- d. あまりそう思わない
- e. 全くそう思わない

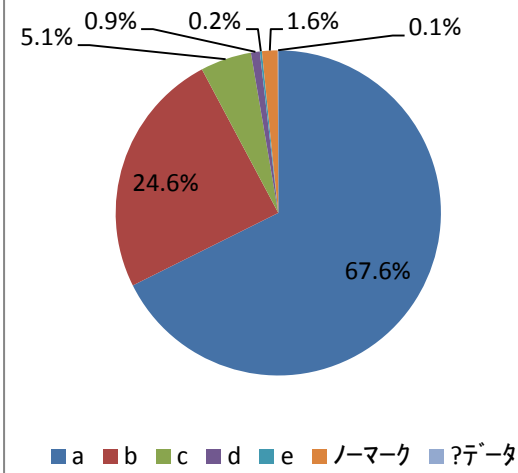


Response	Percentage
a	59.3%
b	30.1%
c	7.2%
d	1.8%
e	0.3%
ノーマーク	1.3%
?データ	0.1%

10.教員の学生に接する態度は適切であったと思いますか。

問10

- a. そう思う
- b. ややそう思う
- c. どちらとも言えない
- d. あまりそう思わない
- e. 全くそう思わない

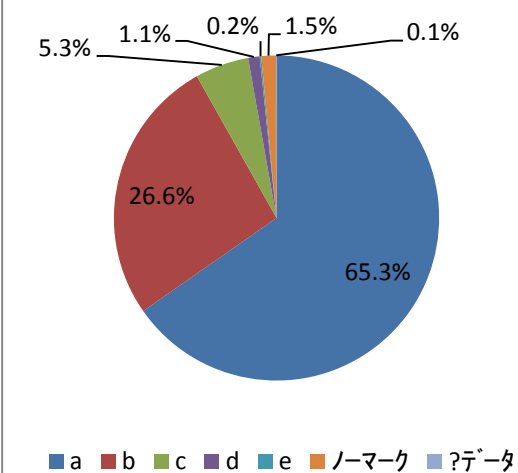


a	67.6%
b	24.6%
c	5.1%
d	0.9%
e	0.2%
ノーマーク	1.6%
?データ	0.1%

11.教員は学生の質問や相談に適切に対応した。

問11

- a. そう思う
- b. ややそう思う
- c. どちらとも言えない
- d. あまりそう思わない
- e. 全くそう思わない

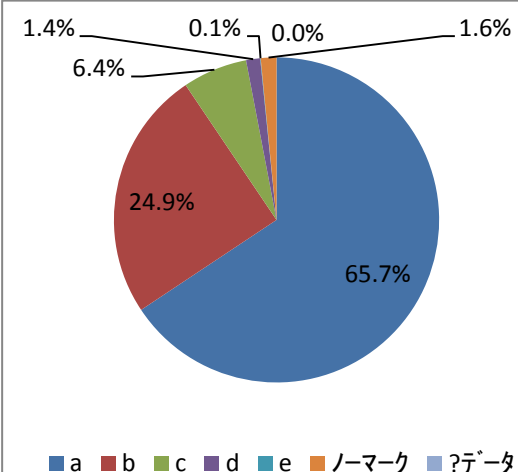


a	65.3%
b	26.6%
c	5.3%
d	1.1%
e	0.2%
ノーマーク	1.5%
?データ	0.1%

12.教員の声の大きさ、口調は明瞭であった。

問12

- a. そう思う
- b. ややそう思う
- c. どちらとも言えない
- d. あまりそう思わない
- e. 全くそう思わない

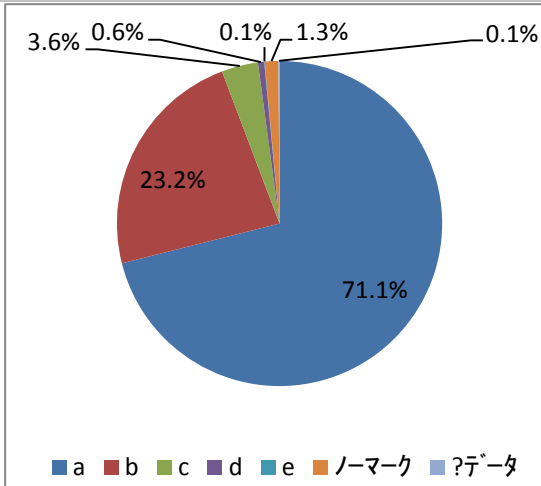


a	65.7%
b	24.9%
c	6.4%
d	1.4%
e	0.1%
ノーマーク	1.6%
?データ	0.0%

13.教員の学生に対する言葉遣いは適切であった。

問13

- a. そう思う
- b. ややそう思う
- c. どちらとも言えない
- d. あまりそう思わない
- e. 全くそう思わない

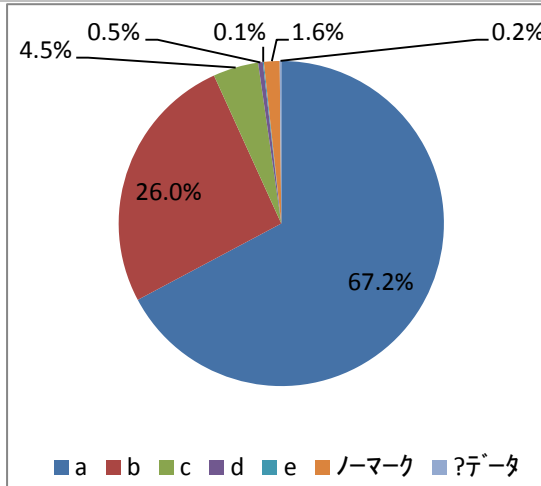


a	71.1%
b	23.2%
c	3.6%
d	0.6%
e	0.1%
ノーマーク	1.3%
?データ	0.1%

14.教員は効率的に提示用具(黒板・ビデオ・パソコンなど)を使用していましたか。

問14

- a. そう思う
- b. ややそう思う
- c. どちらとも言えない
- d. あまりそう思わない
- e. 全くそう思わない

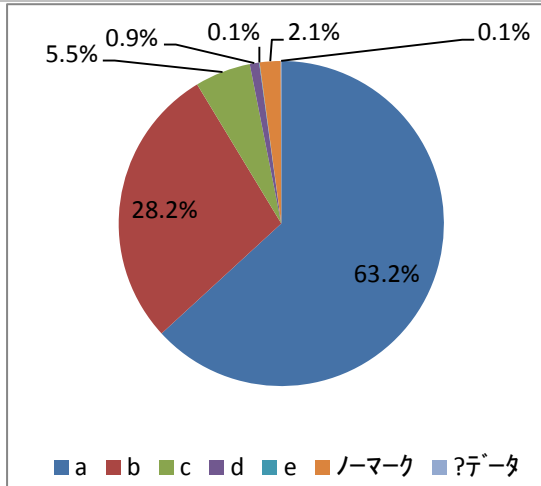


a	67.2%
b	26.0%
c	4.5%
d	0.5%
e	0.1%
ノーマーク	1.6%
?データ	0.2%

15.教科書・参考書・配付資料などが有益であった。(使用した場合のみ回答)

問15

- a. そう思う
- b. ややそう思う
- c. どちらとも言えない
- d. あまりそう思わない
- e. 全くそう思わない

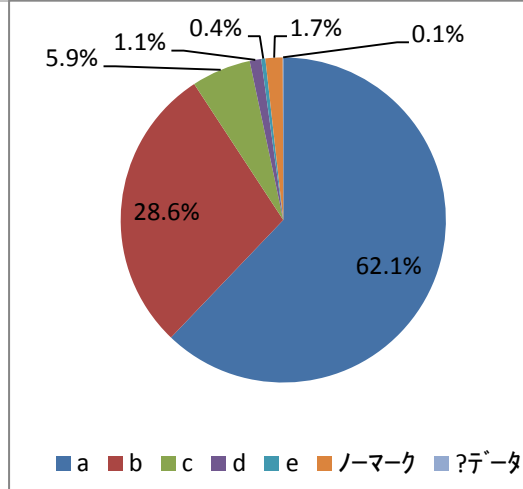


a	63.2%
b	28.2%
c	5.5%
d	0.9%
e	0.1%
ノーマーク	2.1%
?データ	0.1%

16.授業内容は十分に満足できるものであった。

問16

- a. そう思う
- b. ややそう思う
- c. どちらとも言えない
- d. あまりそう思わない
- e. 全くそう思わない

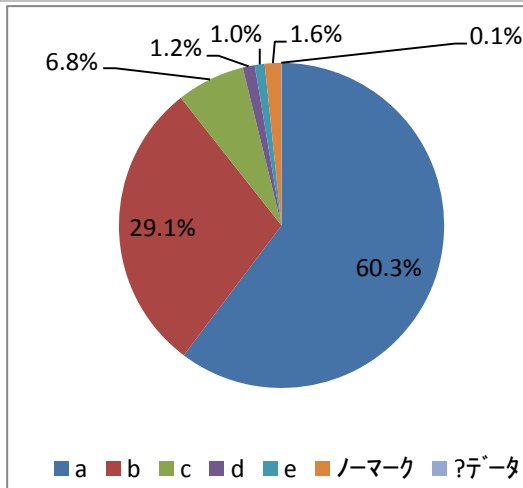


a	62.1%
b	28.6%
c	5.9%
d	1.1%
e	0.4%
ノーマーク	1.7%
?データ	0.1%

17.この授業によって、学問への興味・関心が高まった。

問17

- a. そう思う
- b. ややそう思う
- c. どちらとも言えない
- d. あまりそう思わない
- e. 全くそう思わない

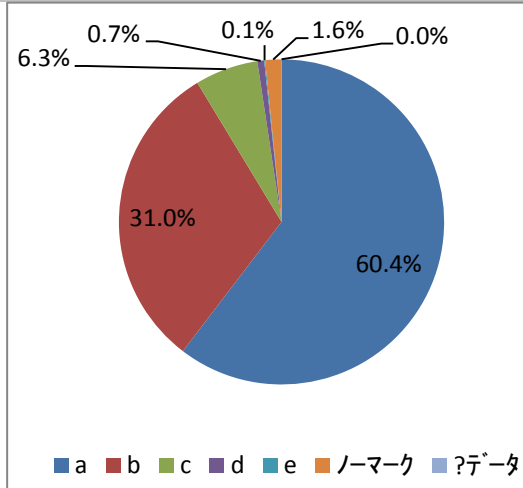


a	60.3%
b	29.1%
c	6.8%
d	1.2%
e	1.0%
ノーマーク	1.6%
?データ	0.1%

18.授業を受ける際、積極的・前向きに取り組んでいますか。

問18

- a. そう思う
- b. ややそう思う
- c. どちらとも言えない
- d. あまりそう思わない
- e. 全くそう思わない

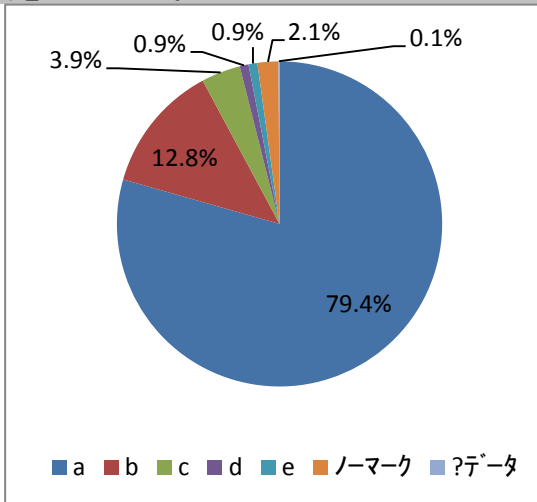


a	60.4%
b	31.0%
c	6.3%
d	0.7%
e	0.1%
ノーマーク	1.6%
?データ	0.0%

19.どのくらいこの科目について事前学習をしましたか。

問19

- a.30分以内
- b.1時間以内
- c.2時間以内
- d.3時間以内
- e.3時間以上

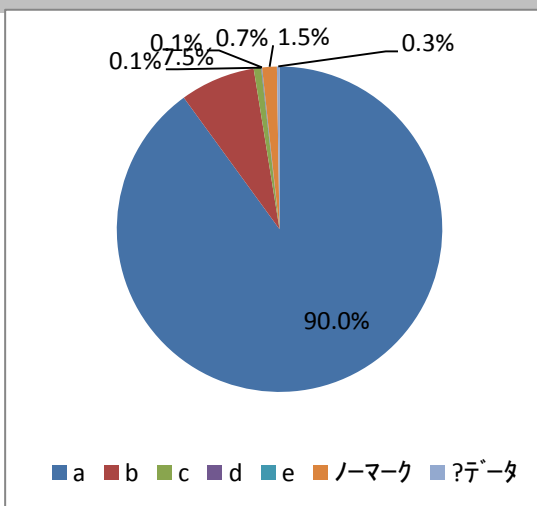


- a 79.4%
- b 12.8%
- c 3.9%
- d 0.9%
- e 0.9%
- ノーマーク 2.1%
- ?データ 0.1%

20.あなたの出席状況はどうでしたか。

問20

- a.80～100%
- b.60～79%
- c.40～59%
- d. 20～39%
- e. 19%以下



- a 90.0%
- b 7.5%
- c 0.7%
- d 0.1%
- e 0.1%
- ノーマーク 1.5%
- ?データ 0.3%