

武蔵野学院大学 学生生活満足度調査

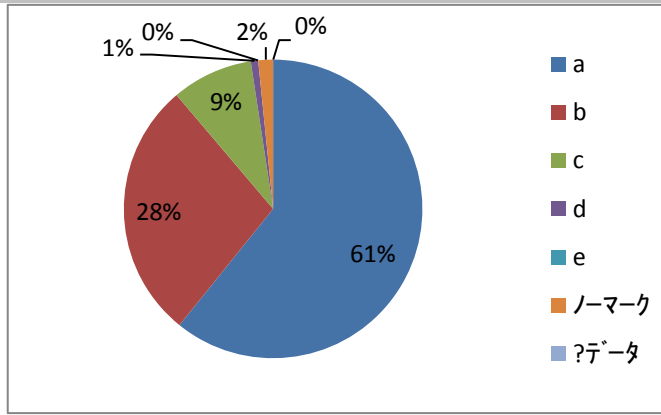
武蔵野短期大学 学生生活満足度調査(1年生)

2016(平成28)年 2月 実施

※グラフは、値表示縮小の為小数点以下四捨五

1. 大学で友達がたくさんできましたか。

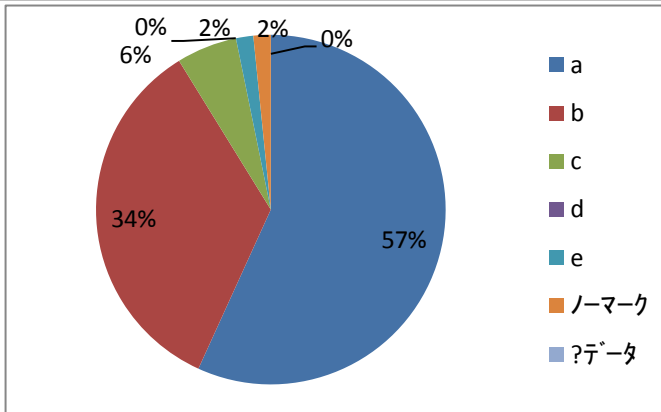
- a. そう思う
- b. ややそう思う
- c. どちらとも言えない
- d. あまりそう思わない
- e. そう思わない



問題数	%
問1	
a	60.8
b	28.0
c	8.8
d	0.8
e	0.0
ノーマーク	1.6
?データ	0.0

2. 資格取得のため積極的に頑張りましたか。

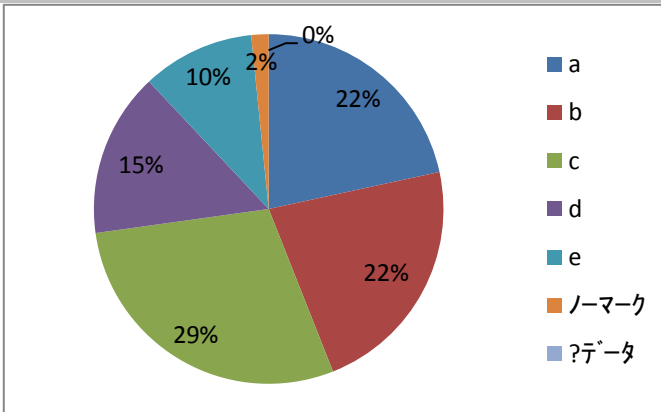
- a. そう思う
- b. ややそう思う
- c. どちらとも言えない
- d. あまりそう思わない
- e. そう思わない



問題数	%
問2	
a	56.8
b	34.4
c	5.6
d	0.0
e	1.6
ノーマーク	1.6
?データ	0.0

3. ボランティアなど学内外の活動に積極的に参加しましたか。

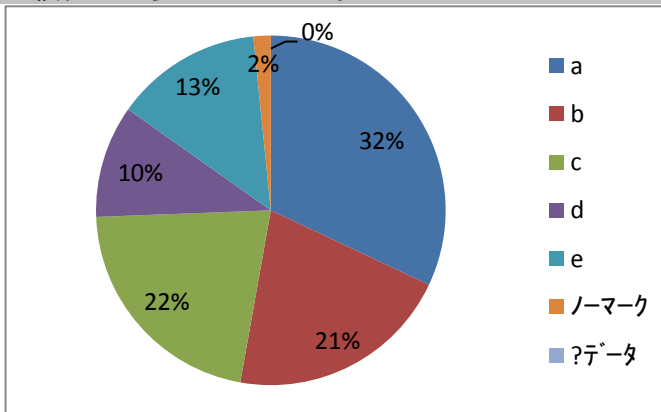
- a. そう思う
- b. ややそう思う
- c. どちらとも言えない
- d. あまりそう思わない
- e. そう思わない



問題数	%
問3	
a	21.6
b	22.4
c	28.8
d	15.2
e	10.4
ノーマーク	1.6
?データ	0.0

4. クラブ活動やサークル活動に積極的に参加しましたか。

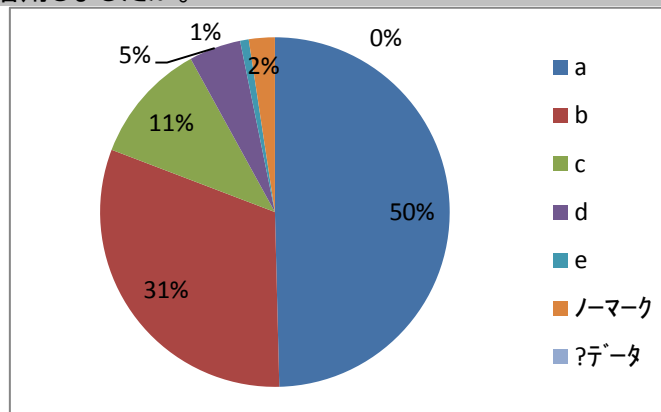
- a. そう思う
- b. ややそう思う
- c. どちらとも言えない
- d. あまりそう思わない
- e. そう思わない



問題数	%
問4	
a	32.0
b	20.8
c	21.6
d	10.4
e	13.6
ノーマーク	1.6
?データ	0.0

5. 夏休みや冬休みを有効に活用しましたか。

- a. そう思う
- b. ややそう思う
- c. どちらとも言えない
- d. あまりそう思わない
- e. そう思わない

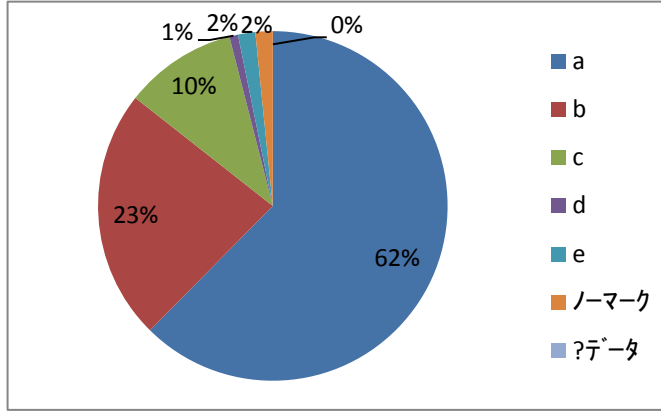


問題数	%
問5	
a	49.6
b	31.2
c	11.2
d	4.8
e	0.8
ノーマーク	2.4
?データ	0.0

6. 大学祭に積極的に参加しましたか。		問6
a. と思う		a 52.8
b. ややと思う		b 26.4
c. どちらとも言えない		c 12.8
d. あまりそう思わない		d 3.2
e. そう思わない		e 3.2
		ノーマーク 1.6
		?データ 0.0
7. あなたの学生生活は楽しかったですか。		問7
a. と思う		a 60.0
b. ややと思う		b 20.0
c. どちらとも言えない		c 13.6
d. あまりそう思わない		d 4.0
e. そう思わない		e 0.8
		ノーマーク 1.6
		?データ 0.0
8. 大学生活で精神的におおいに成長したと思いますか。		問8
a. と思う		a 47.2
b. ややと思う		b 35.2
c. どちらとも言えない		c 12.8
d. あまりそう思わない		d 3.2
e. そう思わない		e 0.0
		ノーマーク 1.6
		?データ 0.0
9. 大学生活で学んだことが将来役立つと思いますか。		問9
a. と思う		a 72.0
b. ややと思う		b 19.2
c. どちらとも言えない		c 4.8
d. あまりそう思わない		d 0.8
e. そう思わない		e 1.6
		ノーマーク 1.6
		?データ 0.0
10. 学生生活を振り返って満足していますか。		問10
a. と思う		a 51.2
b. ややと思う		b 31.2
c. どちらとも言えない		c 10.4
d. あまりそう思わない		d 2.4
e. そう思わない		e 3.2
		ノーマーク 1.6
		?データ 0.0

11. 保護者はあなたの大学生生活を十分に理解していましたか。 問11

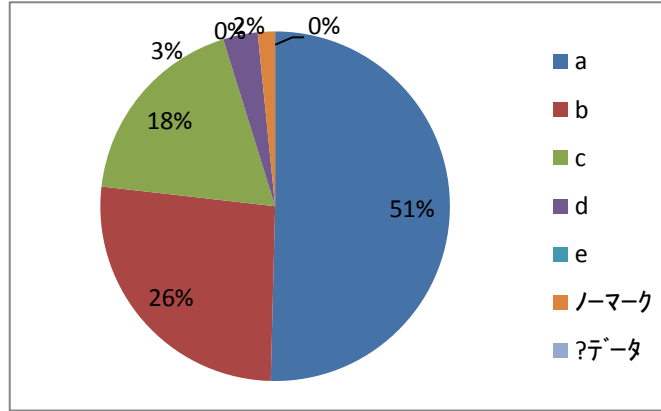
- a. そう思う
- b. ややそう思う
- c. どちらとも言えない
- d. あまりそう思わない
- e. そう思わない



a	62.4
b	23.2
c	10.4
d	0.8
e	1.6
ノーマーク	1.6
?データ	0.0

12. 授業以外で先生方との関係は良好でしたか。 問12

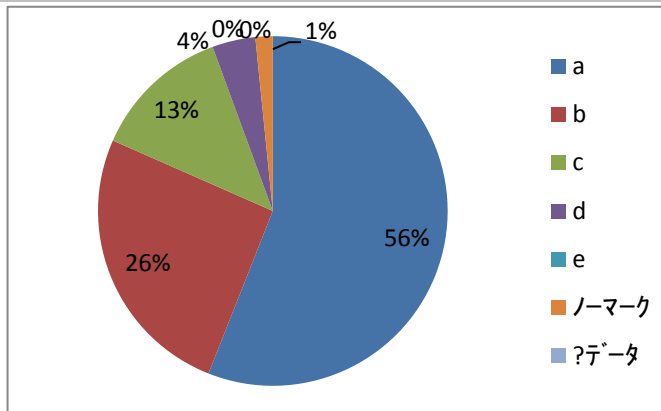
- a. そう思う
- b. ややそう思う
- c. どちらとも言えない
- d. あまりそう思わない
- e. そう思わない



a	50.4
b	26.4
c	18.4
d	3.2
e	0.0
ノーマーク	1.6
?データ	0.0

13. 職員の対応はおおむね明るくていねいでしたか。 問13

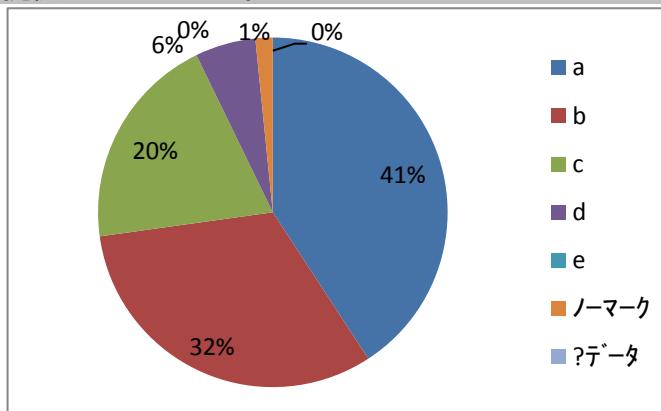
- a. そう思う
- b. ややそう思う
- c. どちらとも言えない
- d. あまりそう思わない
- e. そう思わない



a	56.0
b	25.6
c	12.8
d	4.0
e	0.0
ノーマーク	1.6
?データ	0.0

14. 大学は快適な学習環境を提供していましたか。 問14

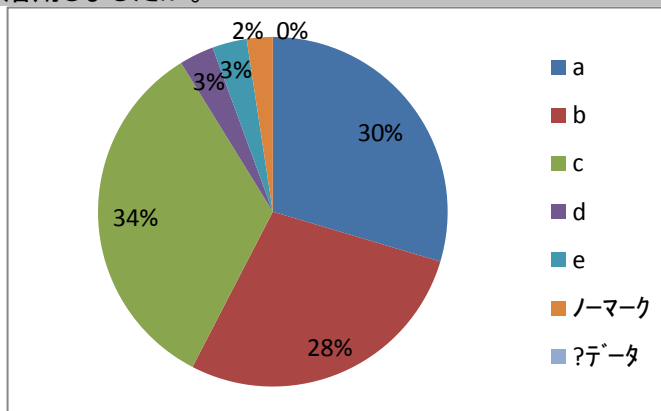
- a. そう思う
- b. ややそう思う
- c. どちらとも言えない
- d. あまりそう思わない
- e. そう思わない



a	40.8
b	32.0
c	20.0
d	5.6
e	0.0
ノーマーク	1.6
?データ	0.0

15. 就職活動の支援を有効に活用しましたか。 問15

- a. そう思う
- b. ややそう思う
- c. どちらとも言えない
- d. あまりそう思わない
- e. そう思わない



a	29.6
b	28.0
c	33.6
d	3.2
e	3.2
ノーマーク	2.4
?データ	0.0

16. 保健室・学生相談室を有効に活用しましたか。		問16
a. そう思う		a 15.2
b. ややそう思う		b 16.8
c. どちらとも言えない		c 33.6
d. あまりそう思わない		d 10.4
e. そう思わない		e 21.6
		ノーマーク 2.4
	?データ 0.0	
17. 食堂や図書館を有効に活用しましたか。		問17
a. そう思う		a 60.0
b. ややそう思う		b 28.8
c. どちらとも言えない		c 8.0
d. あまりそう思わない		d 1.6
e. そう思わない		e 0.0
		ノーマーク 1.6
	?データ 0.0	
18. スクールバスを有効に利用しましたか。		問18
a. そう思う		a 67.2
b. ややそう思う		b 12.0
c. どちらとも言えない		c 6.4
d. あまりそう思わない		d 2.4
e. そう思わない		e 9.6
		ノーマーク 1.6
	?データ 0.8	
19. 大学の廊下等の改装は快適な教育環境をさらに提供しましたか。		問19
a. そう思う		a 47.2
b. ややそう思う		b 24.8
c. どちらとも言えない		c 18.4
d. あまりそう思わない		d 4.0
e. そう思わない		e 3.2
		ノーマーク 2.4
	?データ 0.0	
20. 川越発の新しいスクールバスにより通学に便利になったと思いますか。		問20
a. そう思う		a 44.8
b. ややそう思う		b 8.8
c. どちらとも言えない		c 28.8
d. あまりそう思わない		d 4.8
e. そう思わない		e 8.0
		ノーマーク 4.8
	?データ 0.0	

武蔵野学院大学 学生生活満足度調査

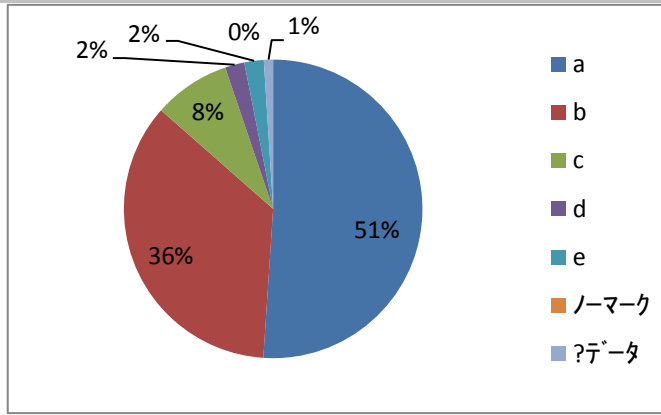
武蔵野短期大学 学生生活満足度調査(2年生)

2016(平成28)年 2月 実施

※グラフは、値表示縮小の為小数点以下四捨五

1. 大学で友達がたくさんできましたか。

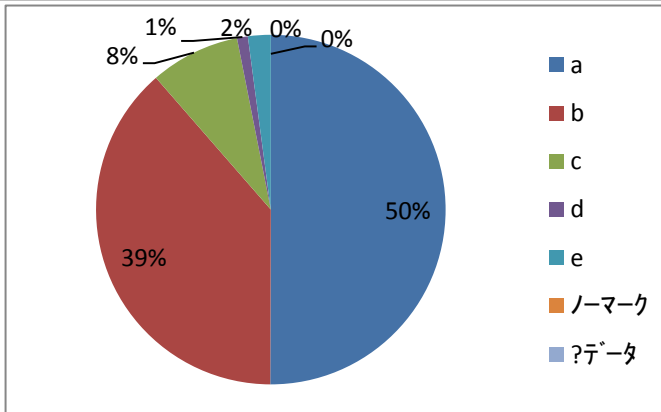
- a. そう思う
- b. ややそう思う
- c. どちらとも言えない
- d. あまりそう思わない
- e. そう思わない



問題数	%
問1	
a	51.0
b	35.4
c	8.3
d	2.1
e	2.1
ノーマーク	0.0
?データ	1.0

2. 資格取得のため積極的に頑張りましたか。

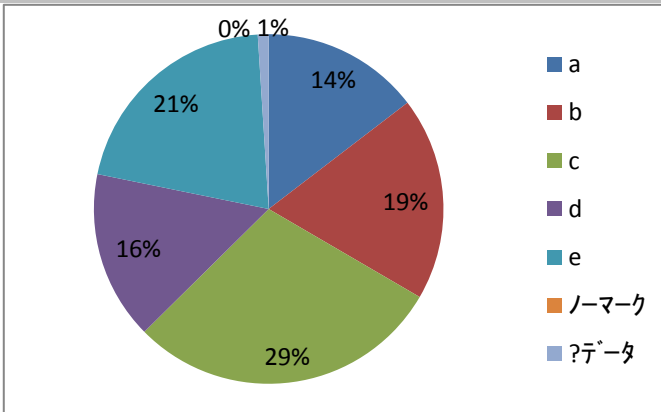
- a. そう思う
- b. ややそう思う
- c. どちらとも言えない
- d. あまりそう思わない
- e. そう思わない



問題数	%
問2	
a	50.0
b	38.5
c	8.3
d	1.0
e	2.1
ノーマーク	0.0
?データ	0.0

3. ボランティアなど学内外の活動に積極的に参加しましたか。

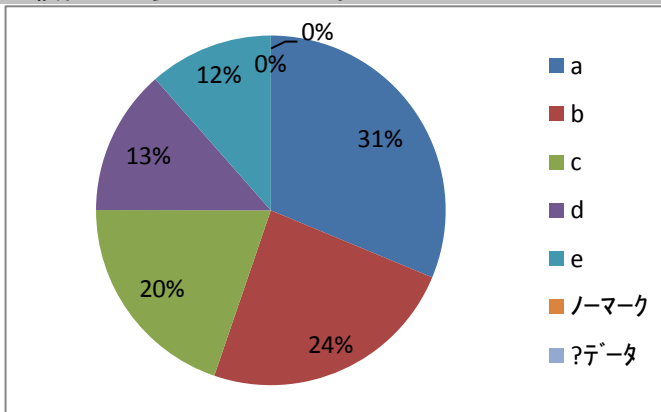
- a. そう思う
- b. ややそう思う
- c. どちらとも言えない
- d. あまりそう思わない
- e. そう思わない



問題数	%
問3	
a	14.6
b	18.8
c	29.2
d	15.6
e	20.8
ノーマーク	0.0
?データ	1.0

4. クラブ活動やサークル活動に積極的に参加しましたか。

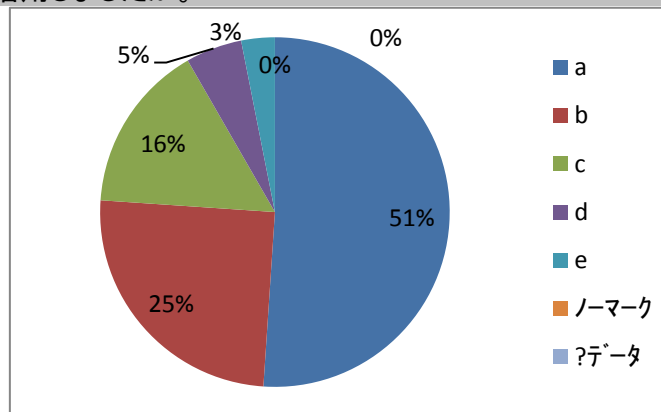
- a. そう思う
- b. ややそう思う
- c. どちらとも言えない
- d. あまりそう思わない
- e. そう思わない



問題数	%
問4	
a	31.3
b	24.0
c	19.8
d	13.5
e	11.5
ノーマーク	0.0
?データ	0.0

5. 夏休みや冬休みを有効に活用しましたか。

- a. そう思う
- b. ややそう思う
- c. どちらとも言えない
- d. あまりそう思わない
- e. そう思わない



問題数	%
問5	
a	51.0
b	25.0
c	15.6
d	5.2
e	3.1
ノーマーク	0.0
?データ	0.0

6. 大学祭に積極的に参加しましたか。		問6
a. と思う		a 52.1
b. ややと思う		b 28.1
c. どちらとも言えない		c 15.6
d. あまりそう思わない		d 2.1
e. そう思わない		e 2.1
		ノーマーク 0.0
		?データ 0.0
7. あなたの学生生活は楽しかったですか。		問7
a. と思う		a 54.2
b. ややと思う		b 29.2
c. どちらとも言えない		c 9.4
d. あまりそう思わない		d 5.2
e. そう思わない		e 2.1
		ノーマーク 0.0
		?データ 0.0
8. 大学生活で精神的におおいに成長したと思いますか。		問8
a. と思う		a 50.0
b. ややと思う		b 36.5
c. どちらとも言えない		c 10.4
d. あまりそう思わない		d 2.1
e. そう思わない		e 1.0
		ノーマーク 0.0
		?データ 0.0
9. 大学生活で学んだことが将来役立つと思いますか。		問9
a. と思う		a 80.2
b. ややと思う		b 19.8
c. どちらとも言えない		c 0.0
d. あまりそう思わない		d 0.0
e. そう思わない		e 0.0
		ノーマーク 0.0
		?データ 0.0
10. 学生生活を振り返って満足していますか。		問10
a. と思う		a 53.1
b. ややと思う		b 31.3
c. どちらとも言えない		c 12.5
d. あまりそう思わない		d 1.0
e. そう思わない		e 1.0
		ノーマーク 1.0
		?データ 0.0

11. 保護者はあなたの大学生生活を十分に理解していましたか。		問11	
a. そう思う		a	51.0
b. ややそう思う		b	28.1
c. どちらとも言えない		c	15.6
d. あまりそう思わない		d	4.2
e. そう思わない		e	1.0
		ノーマーク	0.0
		?データ	0.0
12. 授業以外で先生方との関係は良好でしたか。		問12	
a. そう思う		a	54.2
b. ややそう思う		b	33.3
c. どちらとも言えない		c	9.4
d. あまりそう思わない		d	2.1
e. そう思わない		e	1.0
		ノーマーク	0.0
		?データ	0.0
13. 職員の対応はおおむね明るくていいでしたか。		問13	
a. そう思う		a	51.0
b. ややそう思う		b	38.5
c. どちらとも言えない		c	9.4
d. あまりそう思わない		d	0.0
e. そう思わない		e	1.0
		ノーマーク	0.0
		?データ	0.0
14. 大学は快適な学習環境を提供していましたか。		問14	
a. そう思う		a	33.3
b. ややそう思う		b	41.7
c. どちらとも言えない		c	17.7
d. あまりそう思わない		d	6.3
e. そう思わない		e	1.0
		ノーマーク	0.0
		?データ	0.0
15. 就職活動の支援を有効に活用しましたか。		問15	
a. そう思う		a	39.6
b. ややそう思う		b	39.6
c. どちらとも言えない		c	14.6
d. あまりそう思わない		d	2.1
e. そう思わない		e	3.1
		ノーマーク	0.0
		?データ	1.0

16. 保健室・学生相談室を有効に活用しましたか。		問16
a. と思う		a 26.0
b. ややと思う		b 15.6
c. どちらとも言えない		c 29.2
d. あまりそう思わない		d 14.6
e. そう思わない		e 14.6
	ノーマーク	0.0
	?データ	0.0
17. 食堂や図書館を有効に活用しましたか。		問17
a. と思う		a 60.4
b. ややと思う		b 29.2
c. どちらとも言えない		c 6.3
d. あまりそう思わない		d 2.1
e. そう思わない		e 1.0
	ノーマーク	0.0
	?データ	1.0
18. スクールバスを有効に利用しましたか。		問18
a. と思う		a 55.2
b. ややと思う		b 24.0
c. どちらとも言えない		c 10.4
d. あまりそう思わない		d 4.2
e. そう思わない		e 5.2
	ノーマーク	0.0
	?データ	1.0
19. 大学の廊下等の改装は快適な教育環境をさらに提供しましたか。		問19
a. と思う		a 36.5
b. ややと思う		b 38.5
c. どちらとも言えない		c 18.8
d. あまりそう思わない		d 4.2
e. そう思わない		e 2.1
	ノーマーク	0.0
	?データ	0.0
20. 川越発の新しいスクールバスにより通学に便利になったと思いますか。		問20
a. と思う		a 36.5
b. ややと思う		b 15.6
c. どちらとも言えない		c 37.5
d. あまりそう思わない		d 3.1
e. そう思わない		e 7.3
	ノーマーク	0.0
	?データ	0.0