

# 武蔵野短期大学

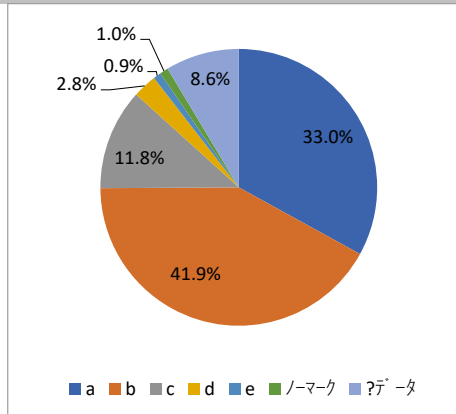
平成29(2017)年度 前期

教員別授業評価アンケート集計結果

実施期間:平成29年6月7日～平成29年7月24日

1. 授業の内容を理解できた。

- a. そう思う
- b. ややそう思う
- c. どちらとも言えない
- d. あまりそう思わない
- e. 全くそう思わない

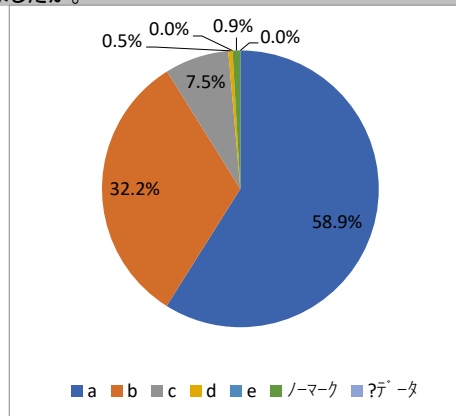


問1

|       |       |
|-------|-------|
| a     | 33%   |
| b     | 41.9% |
| c     | 11.8% |
| d     | 2.8%  |
| e     | 0.9%  |
| ノーマーク | 1%    |
| ?データ  | 8.6%  |

2. 授業の目標を十分に学生に説明していましたか。

- a. そう思う
- b. ややそう思う
- c. どちらとも言えない
- d. あまりそう思わない
- e. 全くそう思わない

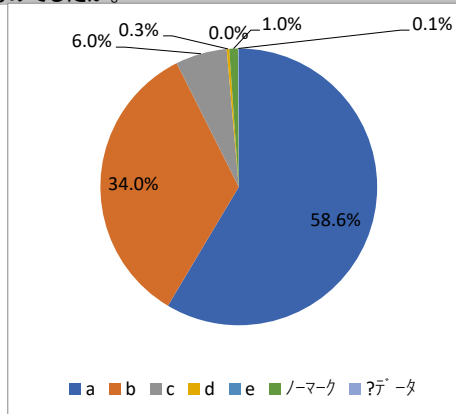


問2

|       |       |
|-------|-------|
| a     | 59%   |
| b     | 32.2% |
| c     | 7.5%  |
| d     | 0.5%  |
| e     | 0%    |
| ノーマーク | 0.9%  |
| ?データ  | 0%    |

3. 授業内容は『シラバス』の内容に沿ったものでしたか。

- a. そう思う
- b. ややそう思う
- c. どちらとも言えない
- d. あまりそう思わない
- e. 全くそう思わない

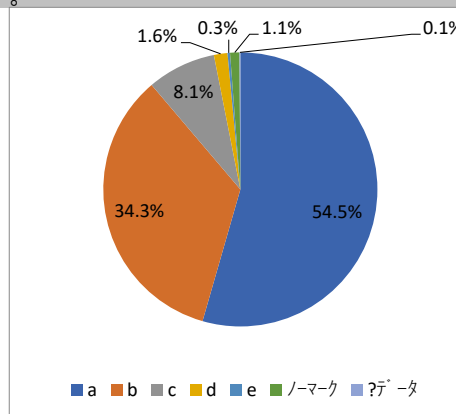


問3

|       |       |
|-------|-------|
| a     | 58.5% |
| b     | 34%   |
| c     | 6%    |
| d     | 0.3%  |
| e     | 0%    |
| ノーマーク | 1%    |
| ?データ  | 0.1%  |

4. 成績評価の方法は明示されていましたか。

- a. そう思う
- b. ややそう思う
- c. どちらとも言えない
- d. あまりそう思わない
- e. 全くそう思わない



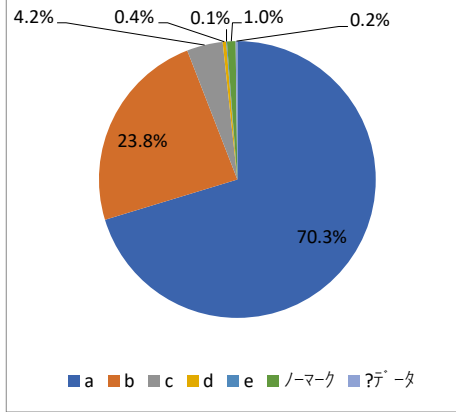
問4

|       |       |
|-------|-------|
| a     | 54.4% |
| b     | 34.3% |
| c     | 8.1%  |
| d     | 1.6%  |
| e     | 0.3%  |
| ノーマーク | 1.1%  |
| ?データ  | 0.1%  |

5. 教員は授業の開始・終了の時間を守った。

問5

- a. そう思う
- b. ややそう思う
- c. どちらとも言えない
- d. あまりそう思わない
- e. 全くそう思わない

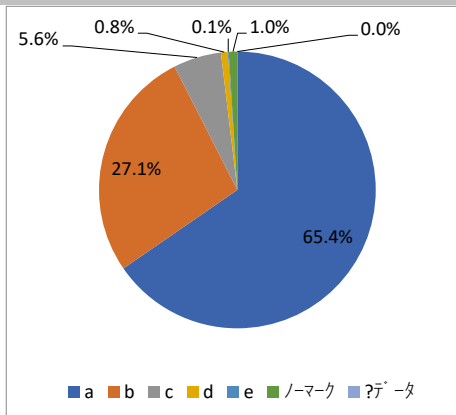


- a 70.3%
- b 23.8%
- c 4.2%
- d 0.4%
- e 0.1%
- ノーマーク 1%
- ?データ 0.2%

6. 授業に対する教員の熱意が感じられた。

問6

- a. そう思う
- b. ややそう思う
- c. どちらとも言えない
- d. あまりそう思わない
- e. 全くそう思わない

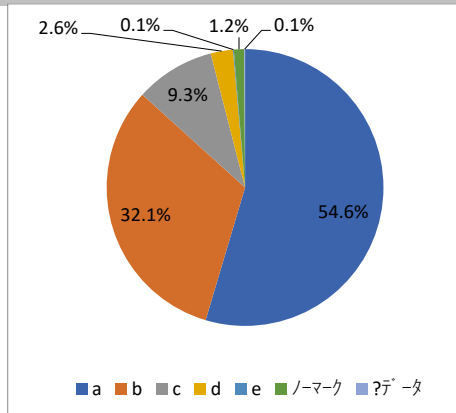


- a 65.4%
- b 27.1%
- c 5.6%
- d 0.8%
- e 0.1%
- ノーマーク 1%
- ?データ 0%

7. 授業内容は興味深いものであった。

問7

- a. そう思う
- b. ややそう思う
- c. どちらとも言えない
- d. あまりそう思わない
- e. 全くそう思わない

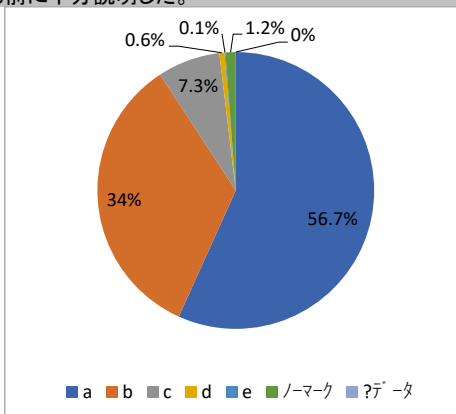


- a 54.6%
- b 32.1%
- c 9.3%
- d 2.6%
- e 0.1%
- ノーマーク 1.2%
- ?データ 0.1%

8. 教員は専門用語など難しい単語を用いる前に十分説明した。

問8

- a. そう思う
- b. ややそう思う
- c. どちらとも言えない
- d. あまりそう思わない
- e. 全くそう思わない

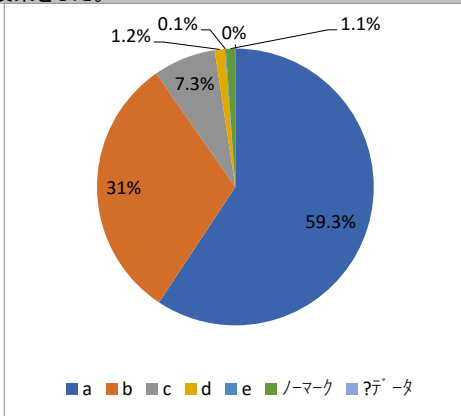


- a 56.7%
- b 34%
- c 7.3%
- d 0.6%
- e 0.1%
- ノーマーク 1.2%
- ?データ 0%

9. 教員が学生の理解力や反応に配慮して授業をした。

問9

- a. そう思う
- b. ややそう思う
- c. どちらとも言えない
- d. あまりそう思わない
- e. 全くそう思わない

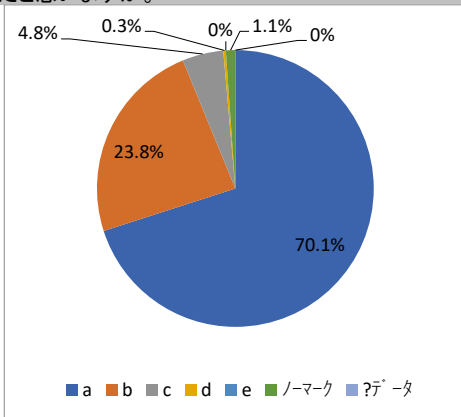


- a 59.3%
- b 31%
- c 7.3%
- d 1.2%
- e 0.1%
- ノーマーク 1.1%
- ?データ 0%

10. 教員の学生に接する態度は適切であったと思いますか。

問10

- a. そう思う
- b. ややそう思う
- c. どちらとも言えない
- d. あまりそう思わない
- e. 全くそう思わない

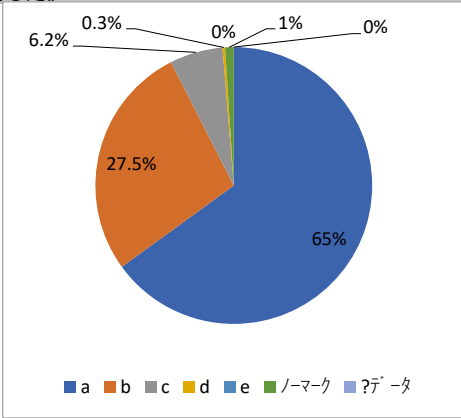


- a 70.1%
- b 23.8%
- c 4.8%
- d 0.3%
- e 0%
- ノーマーク 1.1%
- ?データ 0%

11. 教員は学生の質問や相談に適切に対応した。

問11

- a. そう思う
- b. ややそう思う
- c. どちらとも言えない
- d. あまりそう思わない
- e. 全くそう思わない

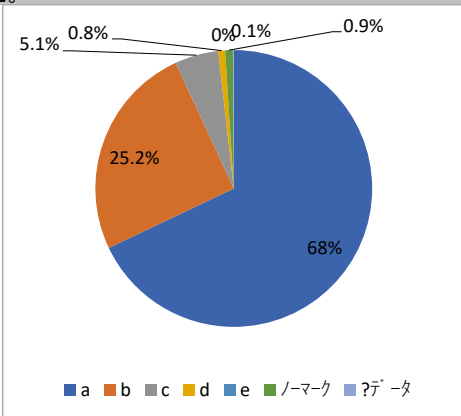


- a 65%
- b 27.5%
- c 6.2%
- d 0.3%
- e 0%
- ノーマーク 1%
- ?データ 0%

12. 教員の声の大きさ、口調は明瞭であった。

問12

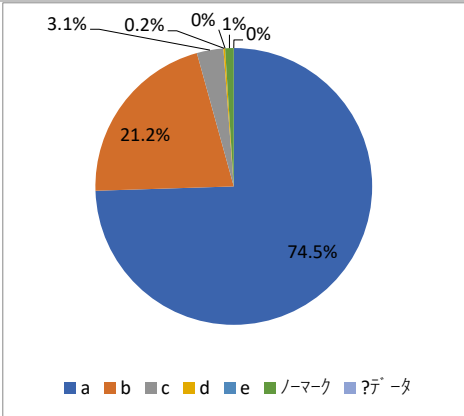
- a. そう思う
- b. ややそう思う
- c. どちらとも言えない
- d. あまりそう思わない
- e. 全くそう思わない



- a 68%
- b 25.2%
- c 5.1%
- d 0.8%
- e 0%
- ノーマーク 0.9%
- ?データ 0.1%

13. 教員の学生に対する言葉遣いは適切であった。 問13

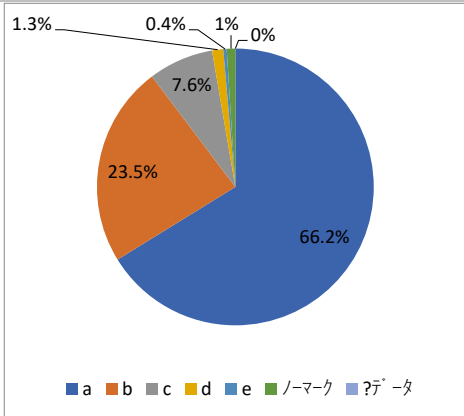
- a. そう思う
- b. ややそう思う
- c. どちらとも言えない
- d. あまりそう思わない
- e. 全くそう思わない



|       |       |
|-------|-------|
| a     | 74.5% |
| b     | 21.2% |
| c     | 3.1%  |
| d     | 0.2%  |
| e     | 0%    |
| ノーマーク | 1%    |
| ?データ  | 0%    |

14. 教員は効率的に教育機材(黒板・ビデオ・パソコンなど)を使用していましたか。 問14

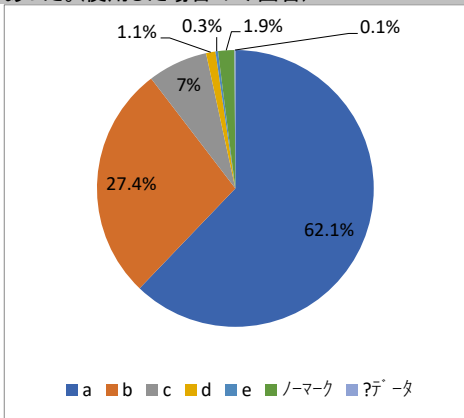
- a. そう思う
- b. ややそう思う
- c. どちらとも言えない
- d. あまりそう思わない
- e. 全くそう思わない



|       |       |
|-------|-------|
| a     | 66.2% |
| b     | 23.5% |
| c     | 7.6%  |
| d     | 1.3%  |
| e     | 0.4%  |
| ノーマーク | 1%    |
| ?データ  | 0%    |

15. 教科書・参考書・配付資料などが有益であった。(使用した場合のみ回答) 問15

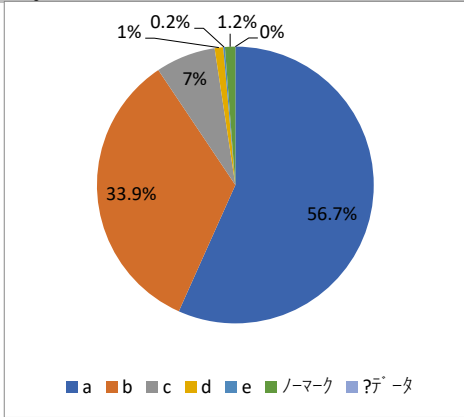
- a. そう思う
- b. ややそう思う
- c. どちらとも言えない
- d. あまりそう思わない
- e. 全くそう思わない



|       |       |
|-------|-------|
| a     | 62.1% |
| b     | 27.4% |
| c     | 7%    |
| d     | 1.1%  |
| e     | 0.3%  |
| ノーマーク | 1.9%  |
| ?データ  | 0.1%  |

16. 授業内容は十分に満足できるものであった。 問16

- a. そう思う
- b. ややそう思う
- c. どちらとも言えない
- d. あまりそう思わない
- e. 全くそう思わない

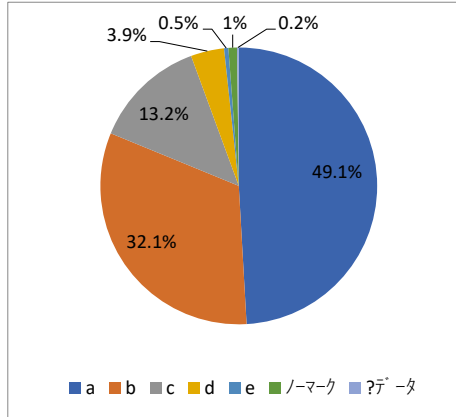


|       |       |
|-------|-------|
| a     | 56.7% |
| b     | 33.9% |
| c     | 7%    |
| d     | 1%    |
| e     | 0.2%  |
| ノーマーク | 1.2%  |
| ?データ  | 0%    |

17. この授業によって、学問への興味・関心が高まった。

問17

- a. そう思う
- b. ややそう思う
- c. どちらとも言えない
- d. あまりそう思わない
- e. 全くそう思わない

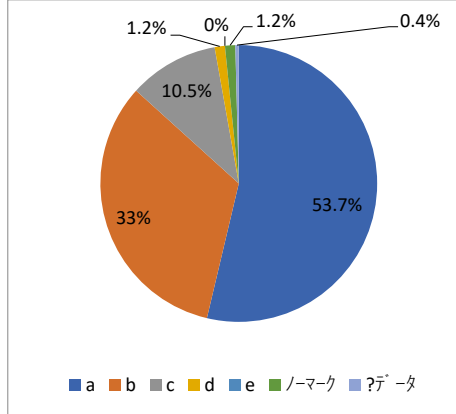


- a 49.1%
- b 32.1%
- c 13.2%
- d 3.9%
- e 0.5%
- ノーマーク 1%
- ?デ-タ 0.2%

18. 授業を受ける際、積極的・前向きに取り組んでいますか。

問18

- a. そう思う
- b. ややそう思う
- c. どちらとも言えない
- d. あまりそう思わない
- e. 全くそう思わない

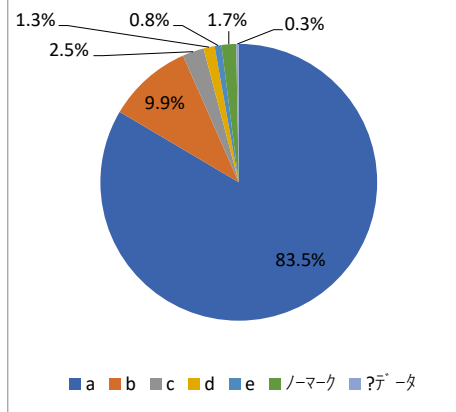


- a 53.7%
- b 33%
- c 10.5%
- d 1.2%
- e 0%
- ノーマーク 1.2%
- ?デ-タ 0.4%

19. どのくらいこの科目について事前学習をしましたか。  
(外国語の会話練習、ピアノの練習等を含む)

問19

- a. 30分以内
- b. 60分以内
- c. 90分以内
- d. 120分以内
- e. 120分以上

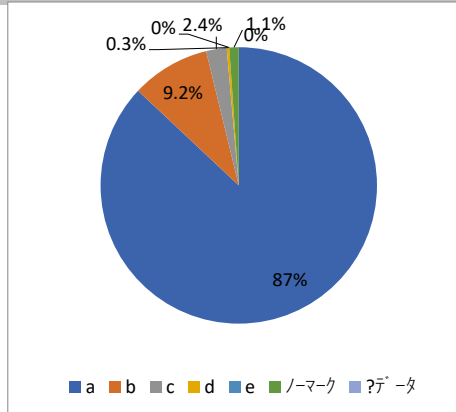


- a 83.5%
- b 9.9%
- c 2.5%
- d 1.3%
- e 0.8%
- ノーマーク 1.7%
- ?デ-タ 0.3%

20. あなたの出席状況はどうでしたか。

問20

- a. 80~100%
- b. 60~79%
- c. 40~59%
- d. 20~39%
- e. 19%以下



- a 87%
- b 9.2%
- c 2.4%
- d 0.3%
- e 0%
- ノーマーク 1.1%
- ?デ-タ 0%