

2018(平成30)年 3月 実施

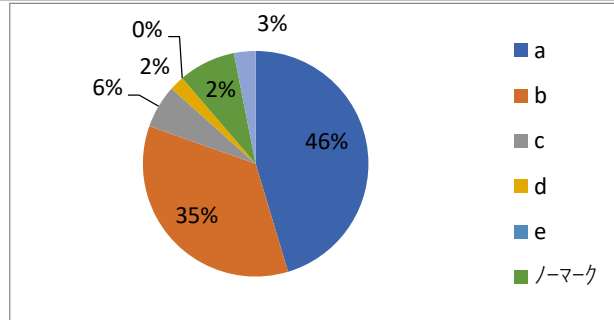
※グラフは、値表示縮小の為小数点以下四

問題数 %

1. 大学で友達がたくさんできましたか。

問1

- a. そう思う
- b. ややそう思う
- c. どちらとも言えない
- d. あまりそう思わない
- e. そう思わない

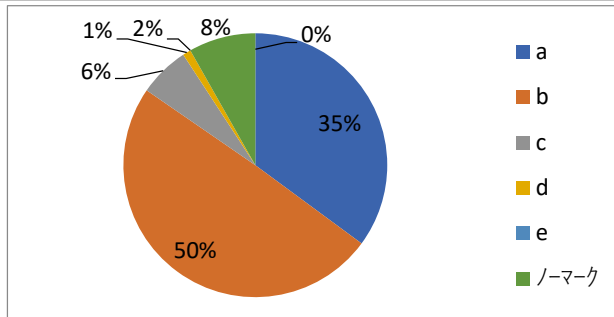


a	45.4
b	35.1
c	6.2
d	2.1
e	0.0
ノーマーク	8.2
?データ	3.1

2. 資格取得のため積極的に頑張りましたか。

問2

- a. そう思う
- b. ややそう思う
- c. どちらとも言えない
- d. あまりそう思わない
- e. そう思わない

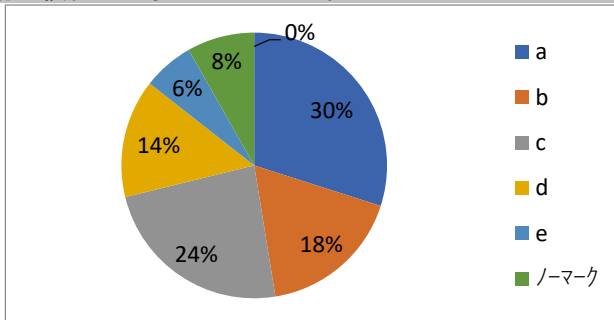


a	35.1
b	49.5
c	6.2
d	1.0
e	0.0
ノーマーク	8.2
?データ	0.0

3. ボランティアなど学内外の活動に積極的に参加しましたか。

問3

- a. そう思う
- b. ややそう思う
- c. どちらとも言えない
- d. あまりそう思わない
- e. そう思わない

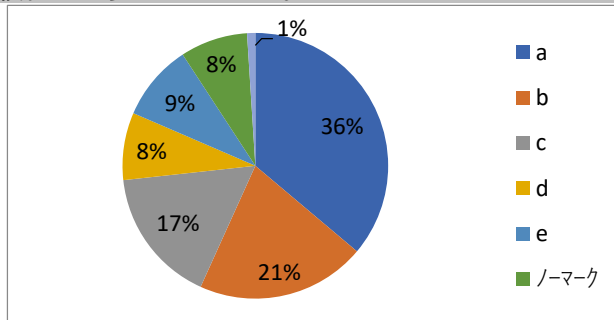


a	29.9
b	17.5
c	23.7
d	14.4
e	6.2
ノーマーク	8.2
?データ	0.0

4. クラブ活動やサークル活動に積極的に参加しましたか。

問4

- a. そう思う
- b. ややそう思う
- c. どちらとも言えない
- d. あまりそう思わない
- e. そう思わない

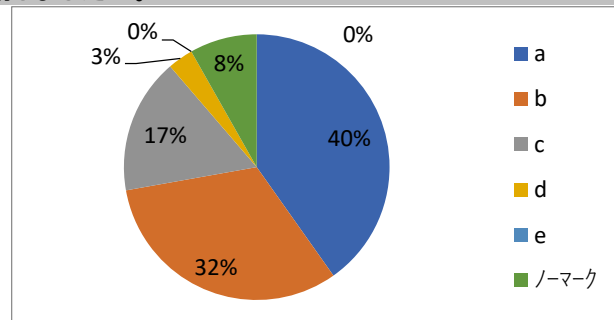


a	36.1
b	20.6
c	16.5
d	8.2
e	9.3
ノーマーク	8.2
?データ	1.0

5. 夏休みや冬休みを有効に活用しましたか。

問5

- a. そう思う
- b. ややそう思う
- c. どちらとも言えない
- d. あまりそう思わない
- e. そう思わない

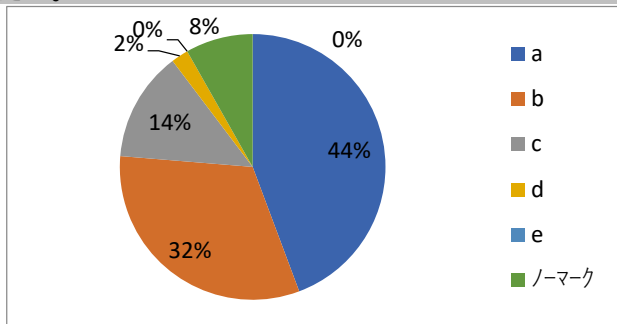


a	40.2
b	32.0
c	16.5
d	3.1
e	0.0
ノーマーク	8.2
?データ	0.0

6. 大学祭に積極的に参加しましたか。

問6

- a. そう思う
- b. ややそう思う
- c. どちらとも言えない
- d. あまりそう思わない
- e. そう思わない

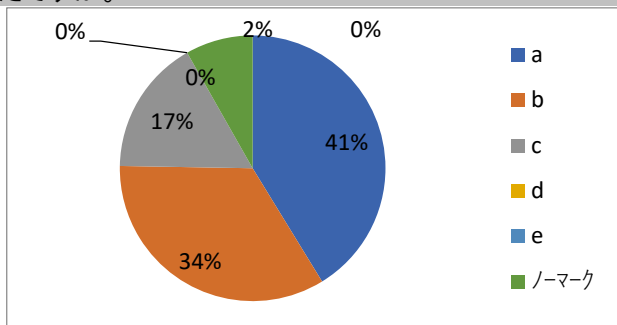


a	44.3
b	32.0
c	13.4
d	2.1
e	0.0
ノーマーク	8.2
?デ`-タ	0.0

7. あなたの学生生活は楽しかったですか。

問7

- a. そう思う
- b. ややそう思う
- c. どちらとも言えない
- d. あまりそう思わない
- e. そう思わない

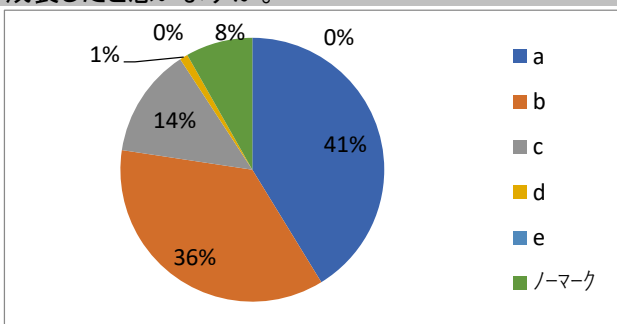


a	41.2
b	34.0
c	16.5
d	0.0
e	0.0
ノーマーク	8.2
?デ`-タ	0.0

8. 大学生活で精神的におおいに成長したと思いますか。

問8

- a. そう思う
- b. ややそう思う
- c. どちらとも言えない
- d. あまりそう思わない
- e. そう思わない

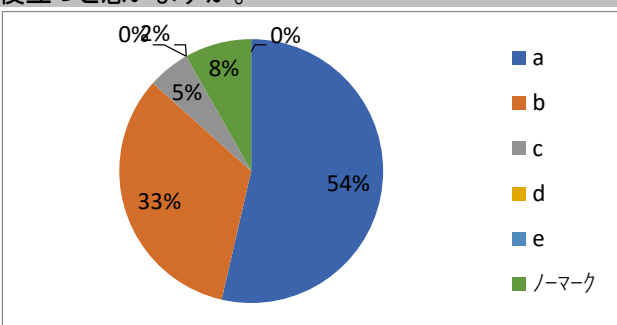


a	41.2
b	36.1
c	13.4
d	1.0
e	0.0
ノーマーク	8.2
?デ`-タ	0.0

9. 大学生活で学んだことが将来役立つと思いますか。

問9

- a. そう思う
- b. ややそう思う
- c. どちらとも言えない
- d. あまりそう思わない
- e. そう思わない

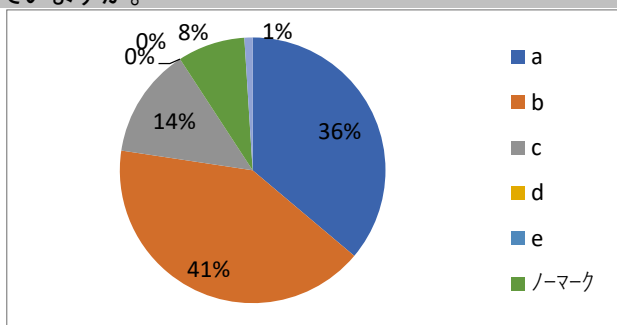


a	53.6
b	33.0
c	5.2
d	0.0
e	0.0
ノーマーク	8.2
?デ`-タ	0.0

10. 学生生活を振り返って満足していますか。

問10

- a. そう思う
- b. ややそう思う
- c. どちらとも言えない
- d. あまりそう思わない
- e. そう思わない

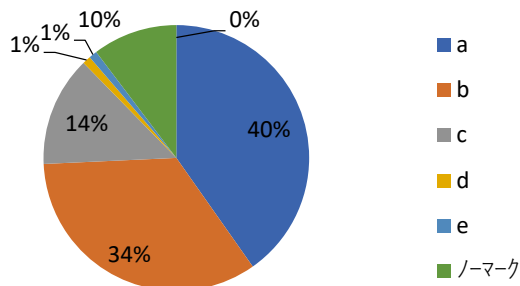


a	36.1
b	41.2
c	13.4
d	0.0
e	0.0
ノーマーク	8.2
?デ`-タ	1.0

11. 保護者はあなたの大学生生活を十分に理解していましたか。

問11

- a. そう思う
- b. ややそう思う
- c. どちらとも言えない
- d. あまりそう思わない
- e. そう思わない

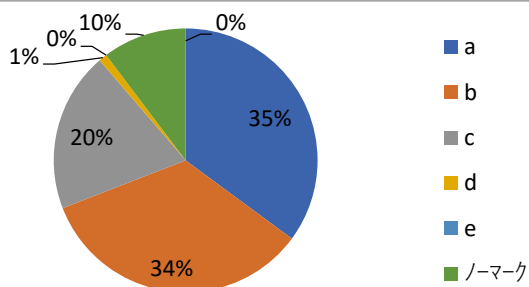


a	40.2
b	34.0
c	13.4
d	1.0
e	1.0
ノーマーク	10.3
?デ`-タ	0.0

12. 授業以外で先生方との関係は良好でしたか。

問12

- a. そう思う
- b. ややそう思う
- c. どちらとも言えない
- d. あまりそう思わない
- e. そう思わない

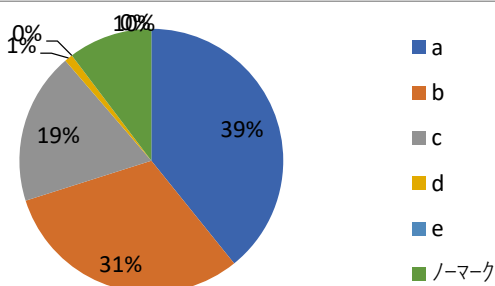


a	35.1
b	34.0
c	19.6
d	1.0
e	0.0
ノーマーク	10.3
?デ`-タ	0.0

13. 職員の対応はおおむね明るくていいでしたか。

問13

- a. そう思う
- b. ややそう思う
- c. どちらとも言えない
- d. あまりそう思わない
- e. そう思わない

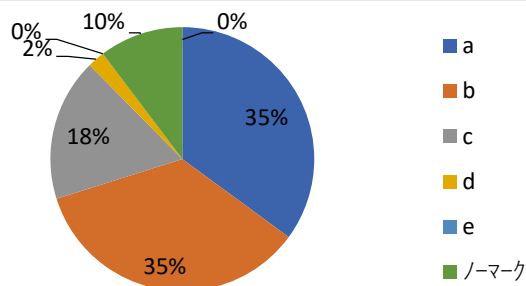


a	39.2
b	30.9
c	18.6
d	1.0
e	0.0
ノーマーク	10.3
?デ`-タ	0.0

14. 大学は快適な学習環境を提供していましたか。

問14

- a. そう思う
- b. ややそう思う
- c. どちらとも言えない
- d. あまりそう思わない
- e. そう思わない

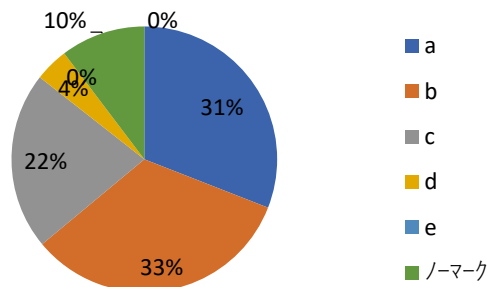


a	35.1
b	35.1
c	17.5
d	2.1
e	0.0
ノーマーク	10.3
?デ`-タ	0.0

15. 就職活動の支援を有効に活用しましたか。

問15

- a. そう思う
- b. ややそう思う
- c. どちらとも言えない
- d. あまりそう思わない
- e. そう思わない



a	30.9
b	33.0
c	21.6
d	4.1
e	0.0
ノーマーク	10.3
?デ`-タ	0.0

16. 保健室・学生相談室を有効に活用しましたか。		問16	
a. そう思う		a	33.0
b. ややそう思う		b	27.8
c. どちらとも言えない		c	14.4
d. あまりそう思わない		d	10.3
e. そう思わない		e	4.1
		ノーマーク	10.3
		?データ	0.0
17. 食堂や図書館を有効に活用しましたか。		問17	
a. そう思う		a	45.4
b. ややそう思う		b	32.0
c. どちらとも言えない		c	9.3
d. あまりそう思わない		d	2.1
e. そう思わない		e	1.0
		ノーマーク	10.3
		?データ	0.0
18. スクールバスを有効に利用しましたか。		問18	
a. そう思う		a	49.5
b. ややそう思う		b	27.8
c. どちらとも言えない		c	12.4
d. あまりそう思わない		d	0.0
e. そう思わない		e	0.0
		ノーマーク	10.3
		?データ	0.0
19. 大学の廊下等の改装は快適な教育環境をさらに提供しましたか。		問19	
a. そう思う		a	39.2
b. ややそう思う		b	33.0
c. どちらとも言えない		c	14.4
d. あまりそう思わない		d	1.0
e. そう思わない		e	0.0
		ノーマーク	11.3
		?データ	1.0
20. 川越発の新しいスクールバスにより通学に便利になったと思いますか。		問20	
a. そう思う		a	43.3
b. ややそう思う		b	21.6
c. どちらとも言えない		c	17.5
d. あまりそう思わない		d	4.1
e. そう思わない		e	2.1
		ノーマーク	11.3
		?データ	0.0

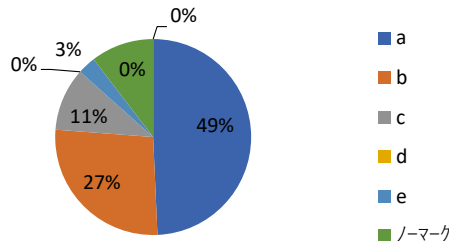
2018(平成30)年 3月 実施

※グラフは、値表示縮小の為小数点以下四

問題数 %

1. 大学で友達がたくさんできましたか。

- a. そう思う
- b. ややそう思う
- c. どちらとも言えない
- d. あまりそう思わない
- e. そう思わない

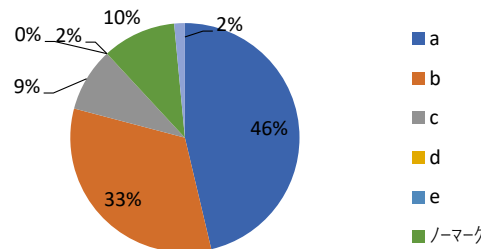


問1

a	49.3
b	26.9
c	10.4
d	0.0
e	3.0
ノーマーク	10.4
?データ	0.0

2. 資格取得のため積極的に頑張りましたか。

- a. そう思う
- b. ややそう思う
- c. どちらとも言えない
- d. あまりそう思わない
- e. そう思わない

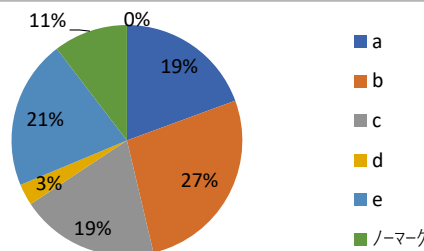


問2

a	46.3
b	32.8
c	9.0
d	0.0
e	0.0
ノーマーク	10.4
?データ	1.5

3. ボランティアなど学内外の活動に積極的に参加しましたか。

- a. そう思う
- b. ややそう思う
- c. どちらとも言えない
- d. あまりそう思わない
- e. そう思わない

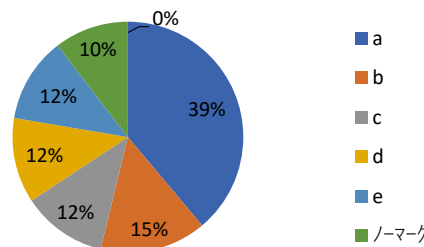


問3

a	19.4
b	26.9
c	19.4
d	3.0
e	20.9
ノーマーク	10.4
?データ	0.0

4. クラブ活動やサークル活動に積極的に参加しましたか。

- a. そう思う
- b. ややそう思う
- c. どちらとも言えない
- d. あまりそう思わない
- e. そう思わない

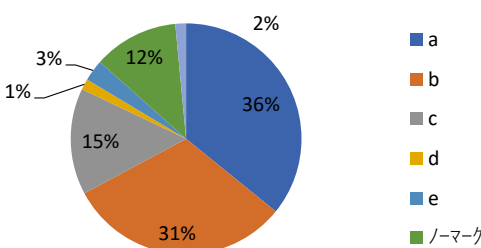


問4

a	38.8
b	14.9
c	11.9
d	11.9
e	11.9
ノーマーク	10.4
?データ	0.0

5. 夏休みや冬休みを有効に活用しましたか。

- a. そう思う
- b. ややそう思う
- c. どちらとも言えない
- d. あまりそう思わない
- e. そう思わない



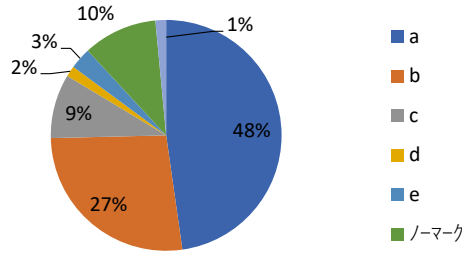
問5

a	35.8
b	31.3
c	14.9
d	1.5
e	3.0
ノーマーク	11.9
?データ	1.5

6. 大学祭に積極的に参加しましたか。

問6

- a. そう思う
- b. ややそう思う
- c. どちらとも言えない
- d. あまりそう思わない
- e. そう思わない

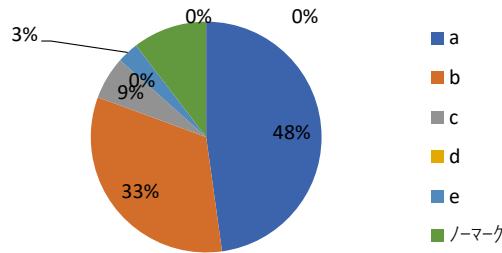


a	47.8
b	26.9
c	9.0
d	1.5
e	3.0
ノーマーク	10.4
?データ	1.5

7. あなたの学生生活は楽しかったですか。

問7

- a. そう思う
- b. ややそう思う
- c. どちらとも言えない
- d. あまりそう思わない
- e. そう思わない

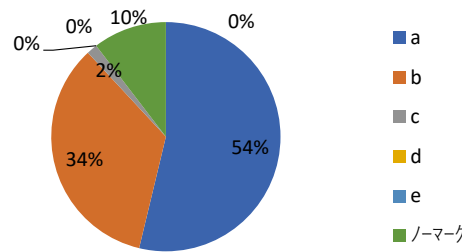


a	47.8
b	32.8
c	6.0
d	0.0
e	3.0
ノーマーク	10.4
?データ	0.0

8. 大学生活で精神的におおいに成長したと思いますか。

問8

- a. そう思う
- b. ややそう思う
- c. どちらとも言えない
- d. あまりそう思わない
- e. そう思わない

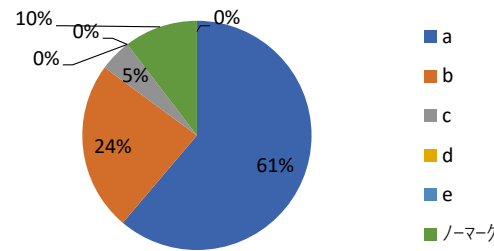


a	53.7
b	34.3
c	1.5
d	0.0
e	0.0
ノーマーク	10.4
?データ	0.0

9. 大学生活で学んだことが将来役立つと思いますか。

問9

- a. そう思う
- b. ややそう思う
- c. どちらとも言えない
- d. あまりそう思わない
- e. そう思わない

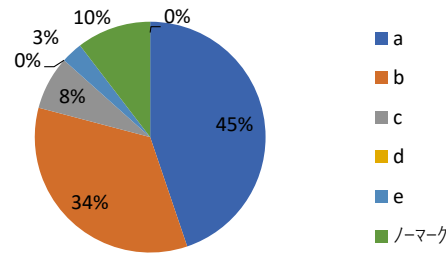


a	61.2
b	23.9
c	4.5
d	0.0
e	0.0
ノーマーク	10.4
?データ	0.0

10. 学生生活を振り返って満足していますか。

問10

- a. そう思う
- b. ややそう思う
- c. どちらとも言えない
- d. あまりそう思わない
- e. そう思わない

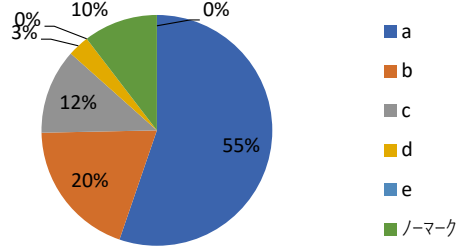


a	44.8
b	34.3
c	7.5
d	0.0
e	3.0
ノーマーク	10.4
?データ	0.0

11. 保護者はあなたの大学生生活を十分に理解していましたか。

問11

- a. そう思う
- b. ややそう思う
- c. どちらとも言えない
- d. あまりそう思わない
- e. そう思わない

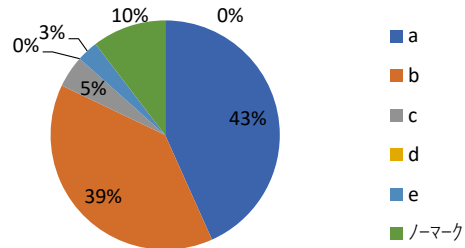


a	55.2
b	19.4
c	11.9
d	3.0
e	0.0
ノーマーク	10.4
?データ	0.0

12. 授業以外で先生方との関係は良好でしたか。

問12

- a. そう思う
- b. ややそう思う
- c. どちらとも言えない
- d. あまりそう思わない
- e. そう思わない

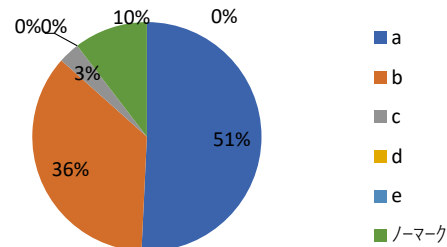


a	43.3
b	38.8
c	4.5
d	0.0
e	3.0
ノーマーク	10.4
?データ	0.0

13. 職員の対応はおおむね明るくていいでしたか。

問13

- a. そう思う
- b. ややそう思う
- c. どちらとも言えない
- d. あまりそう思わない
- e. そう思わない

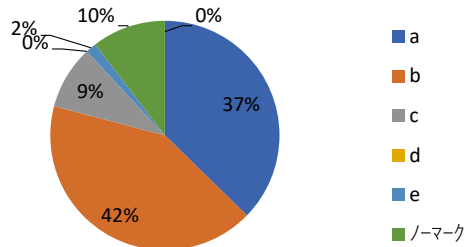


a	50.7
b	35.8
c	3.0
d	0.0
e	0.0
ノーマーク	10.4
?データ	0.0

14. 大学は快適な学習環境を提供していましたか。

問14

- a. そう思う
- b. ややそう思う
- c. どちらとも言えない
- d. あまりそう思わない
- e. そう思わない

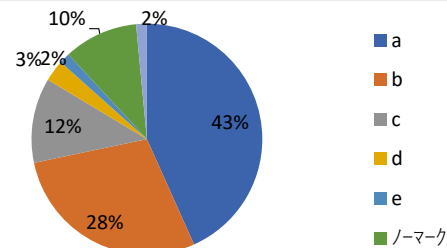


a	37.3
b	41.8
c	9.0
d	0.0
e	1.5
ノーマーク	10.4
?データ	0.0

15. 就職活動の支援を有効に活用しましたか。

問15

- a. そう思う
- b. ややそう思う
- c. どちらとも言えない
- d. あまりそう思わない
- e. そう思わない

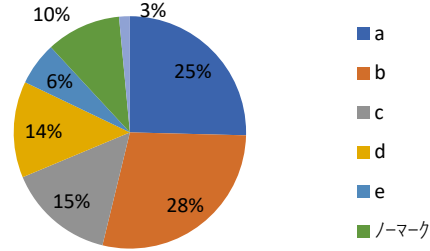


a	43.3
b	28.4
c	11.9
d	3.0
e	1.5
ノーマーク	10.4
?データ	1.5

16. 保健室・学生相談室を有効に活用しましたか。

問16

- a. そう思う
- b. ややそう思う
- c. どちらとも言えない
- d. あまりそう思わない
- e. そう思わない

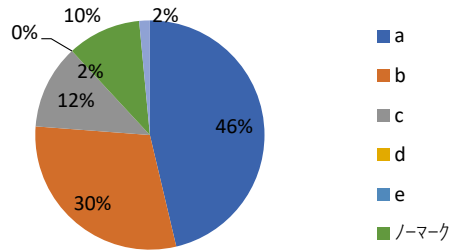


a	25.4
b	28.4
c	14.9
d	13.4
e	6.0
ノーマーク	10.4
?データ	1.5

17. 食堂や図書館を有効に活用しましたか。

問17

- a. そう思う
- b. ややそう思う
- c. どちらとも言えない
- d. あまりそう思わない
- e. そう思わない

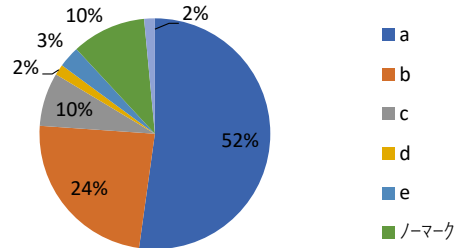


a	46.3
b	29.9
c	11.9
d	0.0
e	0.0
ノーマーク	10.4
?データ	1.5

18. スクールバスを有効に利用しましたか。

問18

- a. そう思う
- b. ややそう思う
- c. どちらとも言えない
- d. あまりそう思わない
- e. そう思わない

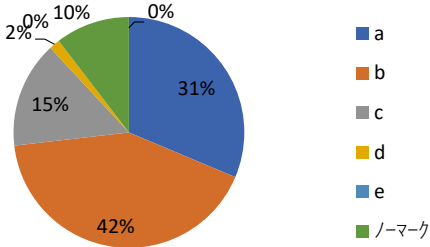


a	52.2
b	23.9
c	7.5
d	1.5
e	3.0
ノーマーク	10.4
?データ	1.5

19. 大学の廊下等の改装は快適な教育環境をさらに提供しましたか。

問19

- a. そう思う
- b. ややそう思う
- c. どちらとも言えない
- d. あまりそう思わない
- e. そう思わない

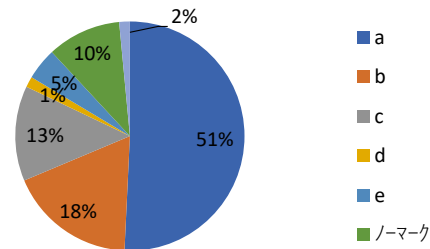


a	31.3
b	41.8
c	14.9
d	1.5
e	0.0
ノーマーク	10.4
?データ	0.0

20. 川越発の新しいスクールバスにより通学に便利になったと思いますか。

問20

- a. そう思う
- b. ややそう思う
- c. どちらとも言えない
- d. あまりそう思わない
- e. そう思わない



a	50.7
b	17.9
c	13.4
d	1.5
e	4.5
ノーマーク	10.4
?データ	1.5