

武蔵野短期大学

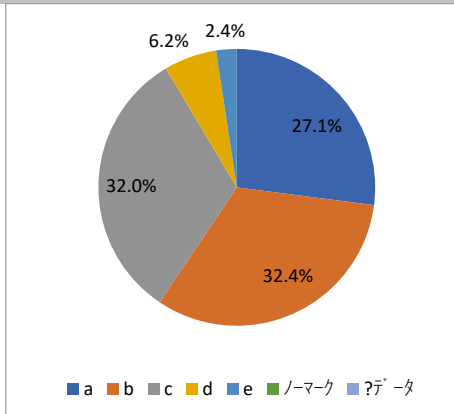
平成30(2018)年度 後期

教員別授業評価アンケート集計結果

実施期間:平成30年12月25日～平成31年1月31日

1. 授業の内容を理解できた。

- a. そう思う
- b. ややそう思う
- c. どちらとも言えない
- d. あまりそう思わない
- e. 全くそう思わない



問1

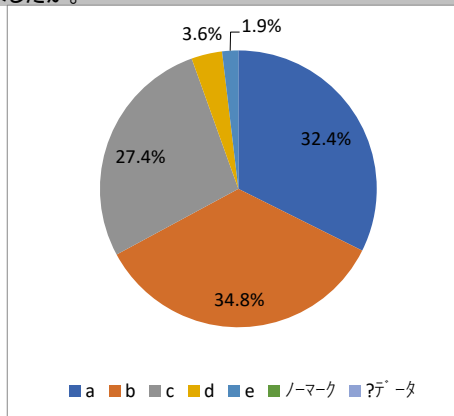
- a 27.1%
- b 32.4%
- c 32.0%
- d 6.2%
- e 2.4%

ノーマーク

?デ-タ

2. 授業の目標を十分に学生に説明していましたか。

- a. そう思う
- b. ややそう思う
- c. どちらとも言えない
- d. あまりそう思わない
- e. 全くそう思わない



問2

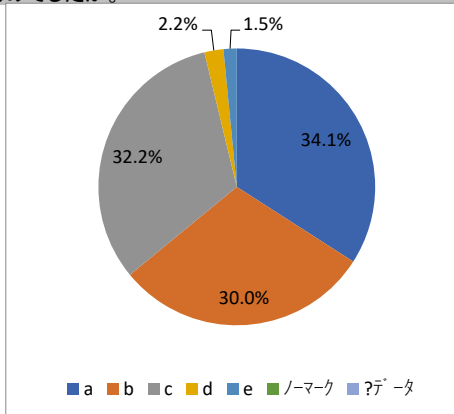
- a 32.4%
- b 34.8%
- c 27.4%
- d 3.6%
- e 1.9%

ノーマーク

?デ-タ

3. 授業内容は『シラバス』の内容に沿ったものでしたか。

- a. そう思う
- b. ややそう思う
- c. どちらとも言えない
- d. あまりそう思わない
- e. 全くそう思わない



問3

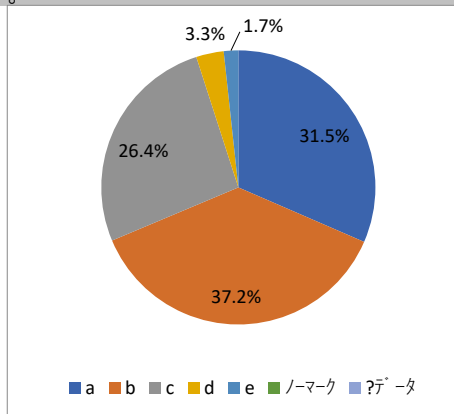
- a 34.1%
- b 30.0%
- c 32.2%
- d 2.2%
- e 1.5%

ノーマーク

?デ-タ

4. 成績評価の方法は明示されていましたか。

- a. そう思う
- b. ややそう思う
- c. どちらとも言えない
- d. あまりそう思わない
- e. 全くそう思わない



問4

- a 31.5%
- b 37.2%
- c 26.4%
- d 3.3%
- e 1.7%

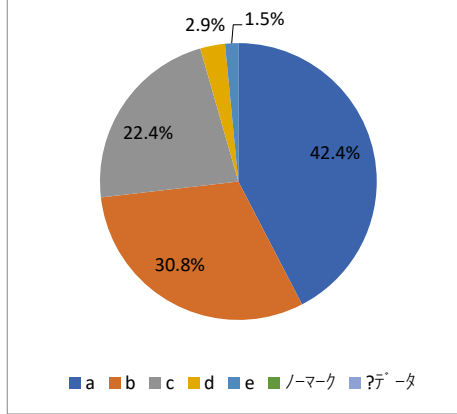
ノーマーク

?デ-タ

5. 教員は授業の開始・終了の時間を守った。

問5

- a. そう思う
- b. ややそう思う
- c. どちらとも言えない
- d. あまりそう思わない
- e. 全くそう思わない



- a 42.4%
- b 30.8%
- c 22.4%
- d 2.9%
- e 1.5%

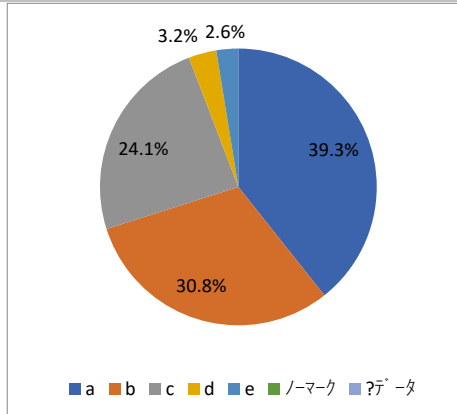
ノーマーク

?デ-タ

6. 授業に対する教員の熱意が感じられた。

問6

- a. そう思う
- b. ややそう思う
- c. どちらとも言えない
- d. あまりそう思わない
- e. 全くそう思わない



- a 39.3%
- b 30.8%
- c 24.1%
- d 3.2%
- e 2.6%

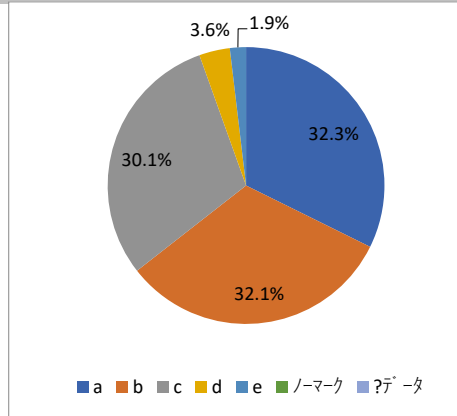
ノーマーク

?デ-タ

7. 授業内容は興味深いものであった。

問7

- a. そう思う
- b. ややそう思う
- c. どちらとも言えない
- d. あまりそう思わない
- e. 全くそう思わない



- a 32.3%
- b 32.1%
- c 30.1%
- d 3.6%
- e 1.9%

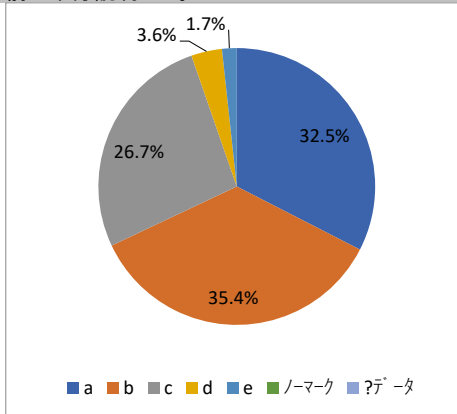
ノーマーク

?デ-タ

8. 教員は専門用語など難しい単語を用いる前に十分説明した。

問8

- a. そう思う
- b. ややそう思う
- c. どちらとも言えない
- d. あまりそう思わない
- e. 全くそう思わない



- a 32.5%
- b 35.4%
- c 26.7%
- d 3.6%
- e 1.7%

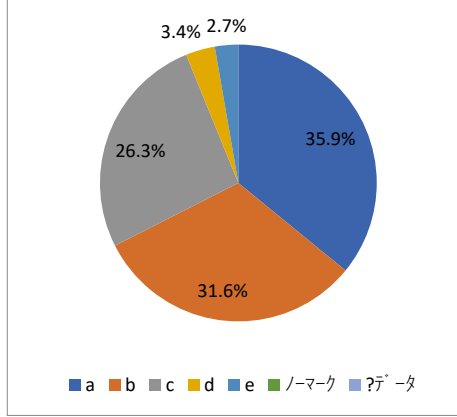
ノーマーク

?デ-タ

9. 教員が学生の理解力や反応に配慮して授業をした。

問9

- a. そう思う
- b. ややそう思う
- c. どちらとも言えない
- d. あまりそう思わない
- e. 全くそう思わない

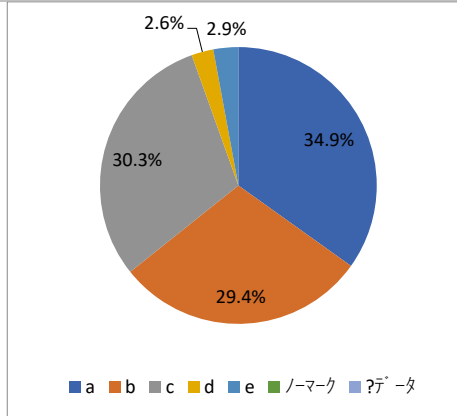


- a 35.9%
- b 31.6%
- c 26.3%
- d 3.4%
- e 2.7%
- ノーマーク
- ?データ

10. 教員の学生に接する態度は適切であったと思いますか。

問10

- a. そう思う
- b. ややそう思う
- c. どちらとも言えない
- d. あまりそう思わない
- e. 全くそう思わない

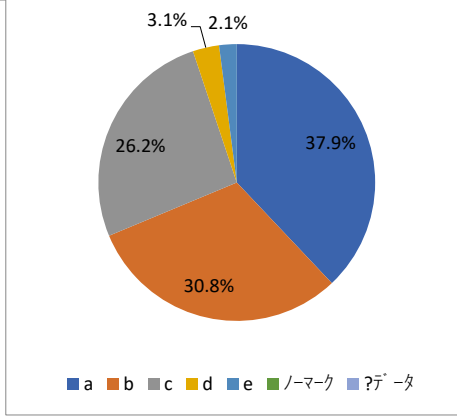


- a 34.9%
- b 29.4%
- c 30.3%
- d 2.6%
- e 2.9%
- ノーマーク
- ?データ

11. 教員は学生の質問や相談に適切に対応した。

問11

- a. そう思う
- b. ややそう思う
- c. どちらとも言えない
- d. あまりそう思わない
- e. 全くそう思わない

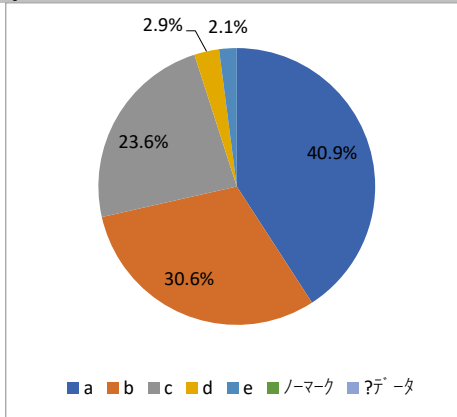


- a 37.9%
- b 30.8%
- c 26.2%
- d 3.1%
- e 2.1%
- ノーマーク
- ?データ

12. 教員の声の大きさ、口調は明瞭であった。

問12

- a. そう思う
- b. ややそう思う
- c. どちらとも言えない
- d. あまりそう思わない
- e. 全くそう思わない

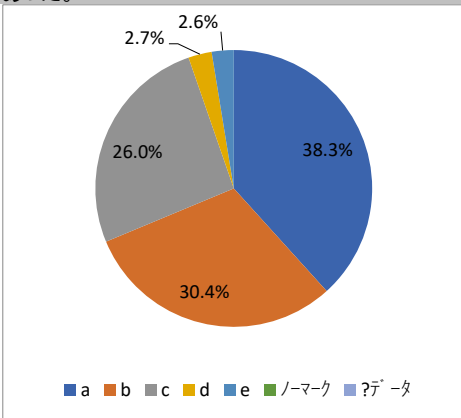


- a 40.9%
- b 30.6%
- c 23.6%
- d 2.9%
- e 2.1%
- ノーマーク
- ?データ

13. 教員の学生に対する言葉遣いは適切であった。

問13

- a. そう思う
- b. ややそう思う
- c. どちらとも言えない
- d. あまりそう思わない
- e. 全くそう思わない



- a 38.3%
- b 30.4%
- c 26.0%
- d 2.7%
- e 2.6%

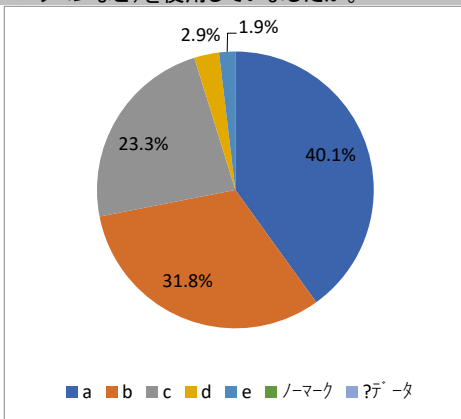
ノーマーク

?データ

14. 教員は効率的に教育機材(黒板・ビデオ・パソコンなど)を使用していましたか。

問14

- a. そう思う
- b. ややそう思う
- c. どちらとも言えない
- d. あまりそう思わない
- e. 全くそう思わない



- a 40.1%
- b 31.8%
- c 23.3%
- d 2.9%
- e 1.9%

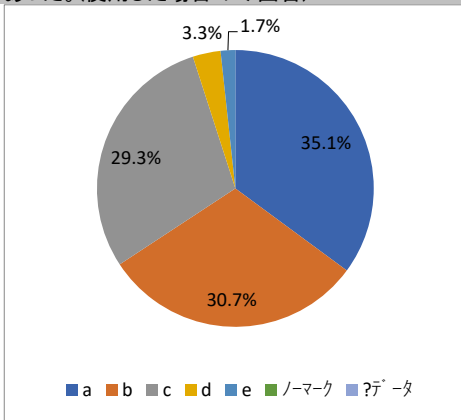
ノーマーク

?データ

15. 教科書・参考書・配付資料などが有益であった。(使用した場合のみ回答)

問15

- a. そう思う
- b. ややそう思う
- c. どちらとも言えない
- d. あまりそう思わない
- e. 全くそう思わない



- a 35.1%
- b 30.7%
- c 29.3%
- d 3.3%
- e 1.7%

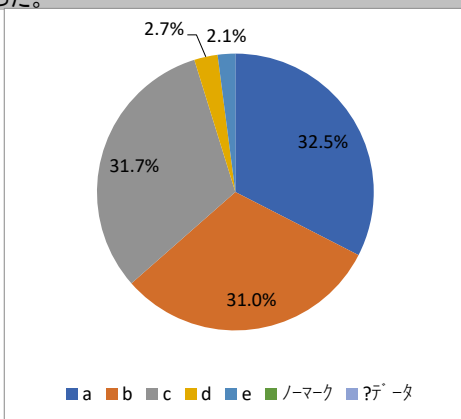
ノーマーク

?データ

16. 授業内容は十分に満足できるものであった。

問16

- a. そう思う
- b. ややそう思う
- c. どちらとも言えない
- d. あまりそう思わない
- e. 全くそう思わない



- a 32.5%
- b 31.0%
- c 31.7%
- d 2.7%
- e 2.1%

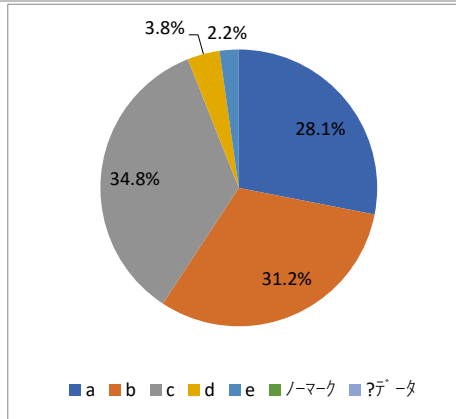
ノーマーク

?データ

17. この授業によって、学問への興味・関心が高まった。

問17

- a. そう思う
- b. ややそう思う
- c. どちらとも言えない
- d. あまりそう思わない
- e. 全くそう思わない



- a 28.1%
- b 31.2%
- c 34.8%
- d 3.8%
- e 2.2%

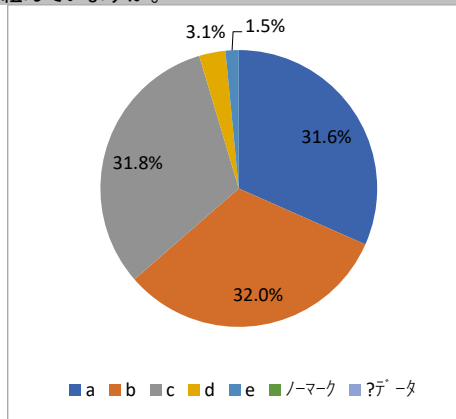
ノーマーク

?データ

18. 授業を受ける際、積極的・前向きに取り組んでいますか。

問18

- a. そう思う
- b. ややそう思う
- c. どちらとも言えない
- d. あまりそう思わない
- e. 全くそう思わない



- a 31.6%
- b 32.0%
- c 31.8%
- d 3.1%
- e 1.5%

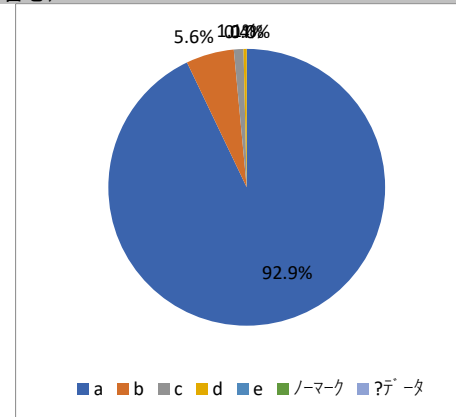
ノーマーク

?データ

19. どのくらいこの科目について事前学習をしましたか。
(外国語の会話練習、ピアノの練習等を含む)

問19

- a. 30分以内
- b. 60分以内
- c. 90分以内
- d. 120分以内
- e. 120分以上



- a 92.9%
- b 5.6%
- c 1.1%
- d 0.4%
- e 0.0%

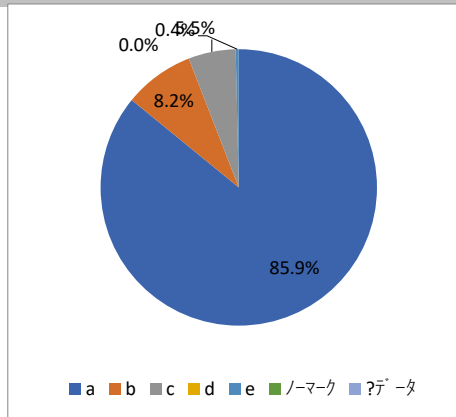
ノーマーク

?データ

20. あなたの出席状況はどうでしたか。

問20

- a. 80~100%
- b. 60~79%
- c. 40~59%
- d. 20~39%
- e. 19%以下



- a 85.9%
- b 8.2%
- c 5.5%
- d 0.0%
- e 0.4%

ノーマーク

?データ