

武蔵野短期大学

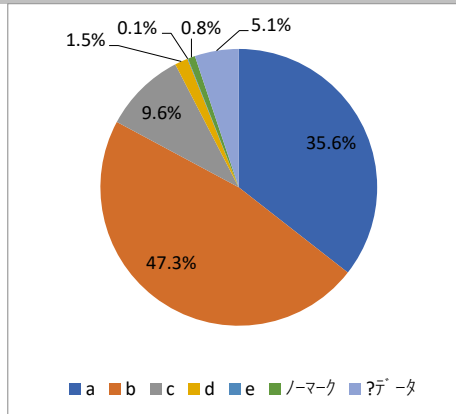
平成30(2018)年度 前期

教員別授業評価アンケート集計結果

実施期間:平成30年6月23日～平成30年7月21日

1. 授業の内容を理解できた。

- a. そう思う
- b. ややそう思う
- c. どちらとも言えない
- d. あまりそう思わない
- e. 全くそう思わない

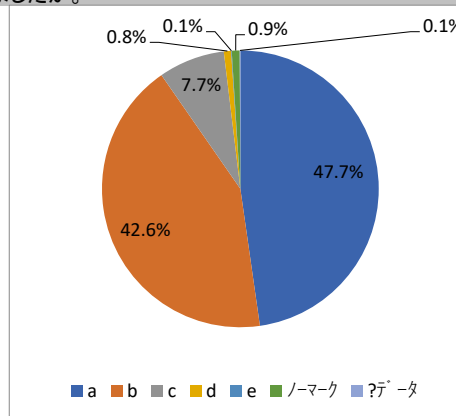


問1

- a 35.6%
- b 47.3%
- c 9.6%
- d 1.5%
- e 0.1%
- ノーマーク 0.8%
- ?データ 5.1%

2. 授業の目標を十分に学生に説明していましたか。

- a. そう思う
- b. ややそう思う
- c. どちらとも言えない
- d. あまりそう思わない
- e. 全くそう思わない

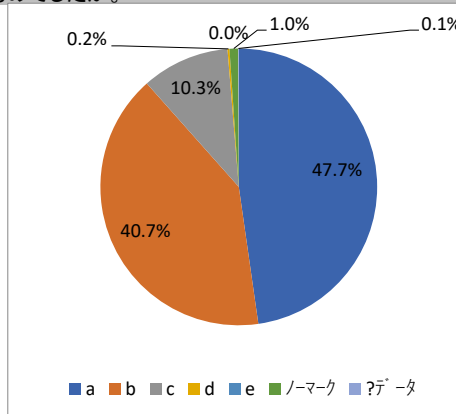


問2

- a 47.7%
- b 42.6%
- c 7.7%
- d 0.8%
- e 0.1%
- ノーマーク 0.9%
- ?データ 0.1%

3. 授業内容は『シラバス』の内容に沿ったものでしたか。

- a. そう思う
- b. ややそう思う
- c. どちらとも言えない
- d. あまりそう思わない
- e. 全くそう思わない

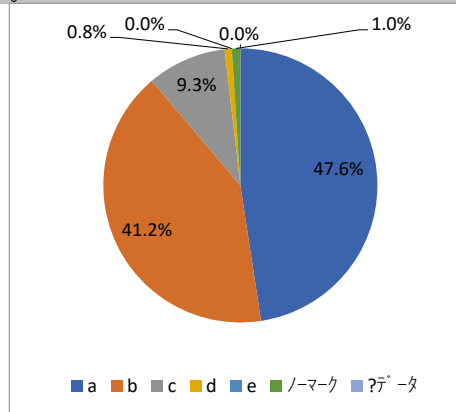


問3

- a 47.7%
- b 40.7%
- c 10.3%
- d 0.2%
- e 0.0%
- ノーマーク 1.0%
- ?データ 0.1%

4. 成績評価の方法は明示されていましたか。

- a. そう思う
- b. ややそう思う
- c. どちらとも言えない
- d. あまりそう思わない
- e. 全くそう思わない



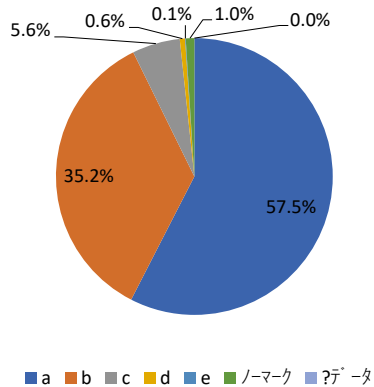
問4

- a 47.6%
- b 41.2%
- c 9.3%
- d 0.8%
- e 0.0%
- ノーマーク 1.0%
- ?データ 0.0%

5. 教員は授業の開始・終了の時間を守った。

問5

- a. そう思う
- b. ややそう思う
- c. どちらとも言えない
- d. あまりそう思わない
- e. 全くそう思わない

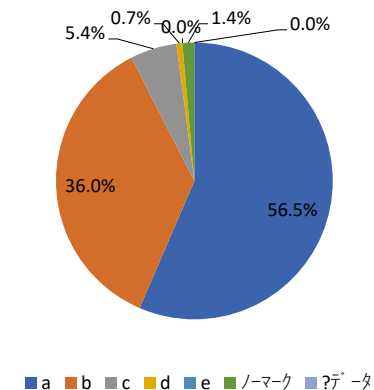


- a 57.5%
- b 35.2%
- c 5.6%
- d 0.6%
- e 0.1%
- ノーマーク 1.0%
- ?データ 0.0%

6. 授業に対する教員の熱意が感じられた。

問6

- a. そう思う
- b. ややそう思う
- c. どちらとも言えない
- d. あまりそう思わない
- e. 全くそう思わない

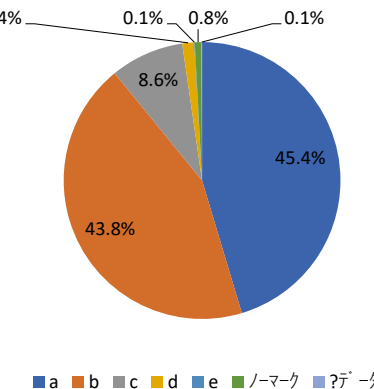


- a 56.5%
- b 36.0%
- c 5.4%
- d 0.7%
- e 0.0%
- ノーマーク 1.4%
- ?データ 0.0%

7. 授業内容は興味深いものであった。

問7

- a. そう思う
- b. ややそう思う
- c. どちらとも言えない
- d. あまりそう思わない
- e. 全くそう思わない

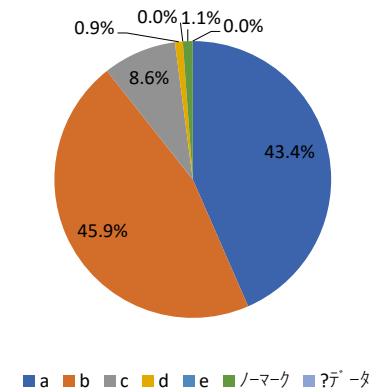


- a 45.4%
- b 43.8%
- c 8.6%
- d 1.4%
- e 0.1%
- ノーマーク 0.8%
- ?データ 0.1%

8. 教員は専門用語など難しい単語を用いる前に十分説明した。

問8

- a. そう思う
- b. ややそう思う
- c. どちらとも言えない
- d. あまりそう思わない
- e. 全くそう思わない

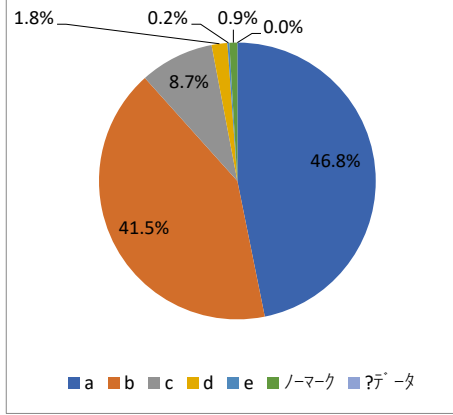


- a 43.4%
- b 45.9%
- c 8.6%
- d 0.9%
- e 0.0%
- ノーマーク 1.1%
- ?データ 0.0%

9. 教員が学生の理解力や反応に配慮して授業をした。

問9

- a. そう思う
- b. ややそう思う
- c. どちらとも言えない
- d. あまりそう思わない
- e. 全くそう思わない

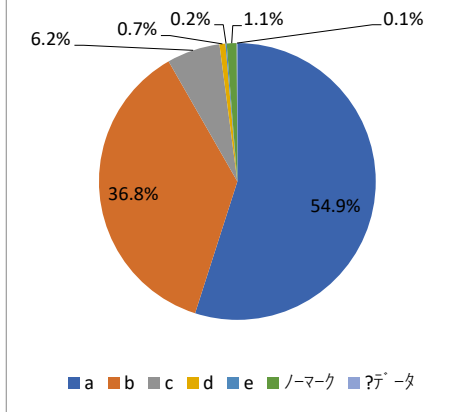


- a 46.8%
- b 41.5%
- c 8.7%
- d 1.8%
- e 0.2%
- ノーマーク 0.9%
- データ 0.0%

10. 教員の学生に接する態度は適切であったと思いますか。

問10

- a. そう思う
- b. ややそう思う
- c. どちらとも言えない
- d. あまりそう思わない
- e. 全くそう思わない

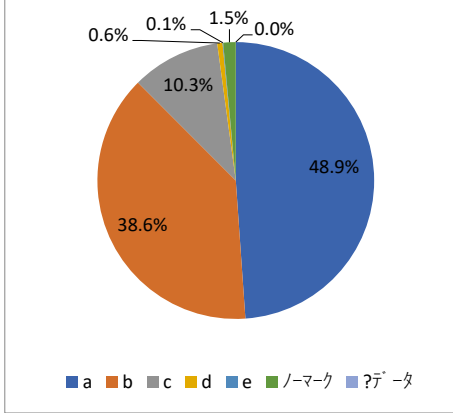


- a 54.9%
- b 36.8%
- c 6.2%
- d 0.7%
- e 0.2%
- ノーマーク 1.1%
- データ 0.1%

11. 教員は学生の質問や相談に適切に対応した。

問11

- a. そう思う
- b. ややそう思う
- c. どちらとも言えない
- d. あまりそう思わない
- e. 全くそう思わない

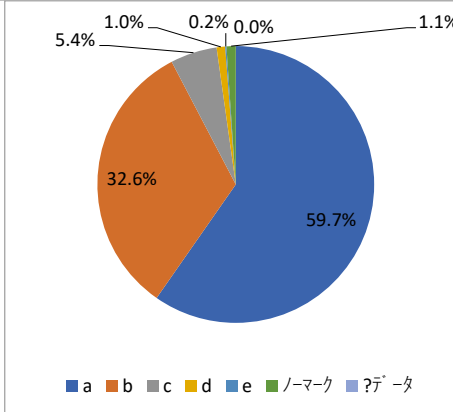


- a 48.9%
- b 38.6%
- c 10.3%
- d 0.6%
- e 0.1%
- ノーマーク 1.5%
- データ 0.0%

12. 教員の声の大きさ、口調は明瞭であった。

問12

- a. そう思う
- b. ややそう思う
- c. どちらとも言えない
- d. あまりそう思わない
- e. 全くそう思わない

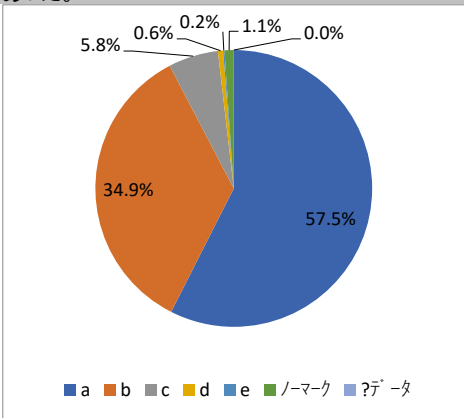


- a 59.7%
- b 32.6%
- c 5.4%
- d 1.0%
- e 0.2%
- ノーマーク 1.1%
- データ 0.0%

13. 教員の学生に対する言葉遣いは適切であった。

問13

- a. そう思う
- b. ややそう思う
- c. どちらとも言えない
- d. あまりそう思わない
- e. 全くそう思わない

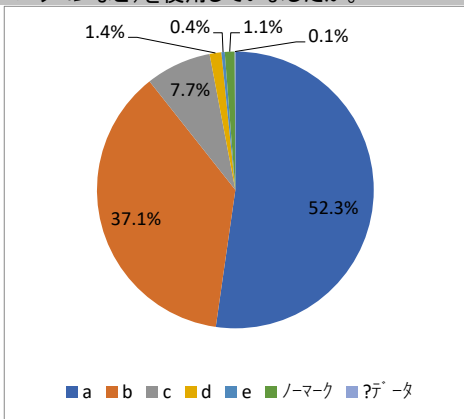


- a 57.5%
- b 34.9%
- c 5.8%
- d 0.6%
- e 0.2%
- ノーマーク 1.1%
- ?データ 0.0%

14. 教員は効率的に教育機材(黒板・ビデオ・パソコンなど)を使用していましたか。

問14

- a. そう思う
- b. ややそう思う
- c. どちらとも言えない
- d. あまりそう思わない
- e. 全くそう思わない

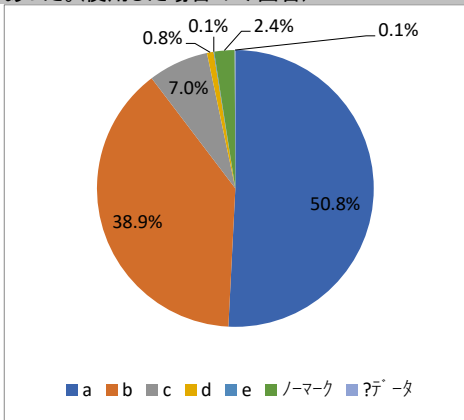


- a 52.3%
- b 37.1%
- c 7.7%
- d 1.4%
- e 0.4%
- ノーマーク 1.1%
- ?データ 0.1%

15. 教科書・参考書・配付資料などが有益であった。(使用した場合のみ回答)

問15

- a. そう思う
- b. ややそう思う
- c. どちらとも言えない
- d. あまりそう思わない
- e. 全くそう思わない

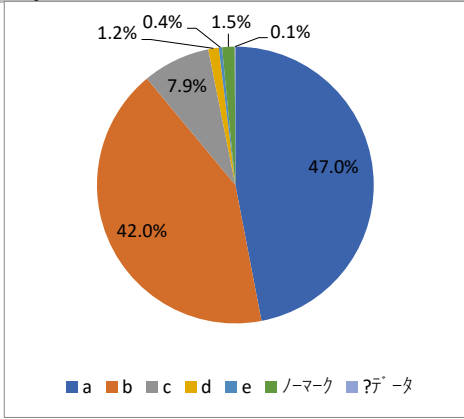


- a 50.8%
- b 38.9%
- c 7.0%
- d 0.8%
- e 0.1%
- ノーマーク 2.4%
- ?データ 0.1%

16. 授業内容は十分に満足できるものであった。

問16

- a. そう思う
- b. ややそう思う
- c. どちらとも言えない
- d. あまりそう思わない
- e. 全くそう思わない

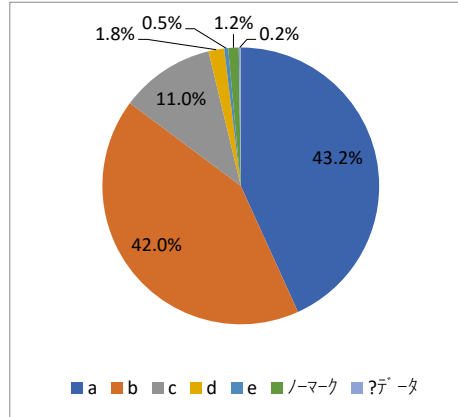


- a 47.0%
- b 42.0%
- c 7.9%
- d 1.2%
- e 0.4%
- ノーマーク 1.5%
- ?データ 0.1%

17. この授業によって、学問への興味・関心が高まった。

問17

- a. そう思う
- b. ややそう思う
- c. どちらとも言えない
- d. あまりそう思わない
- e. 全くそう思わない

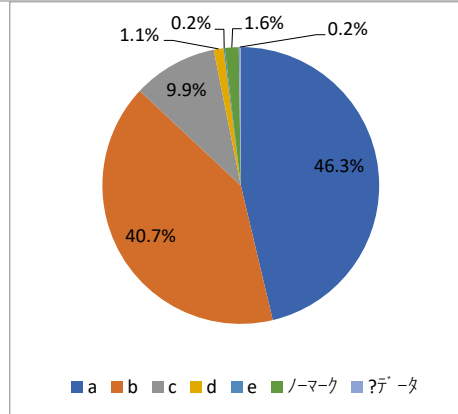


- a 43.2%
- b 42.0%
- c 11.0%
- d 1.8%
- e 0.5%
- ノーマーク 1.2%
- ?データ 0.2%

18. 授業を受ける際、積極的・前向きに取り組んでいますか。

問18

- a. そう思う
- b. ややそう思う
- c. どちらとも言えない
- d. あまりそう思わない
- e. 全くそう思わない

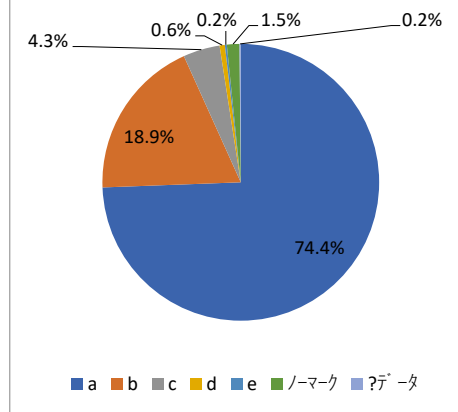


- a 46.3%
- b 40.7%
- c 9.9%
- d 1.1%
- e 0.2%
- ノーマーク 1.6%
- ?データ 0.2%

19. どのくらいこの科目について事前学習をしましたか。
(外国語の会話練習、ピアノの練習等を含む)

問19

- a. 30分以内
- b. 60分以内
- c. 90分以内
- d. 120分以内
- e. 120分以上

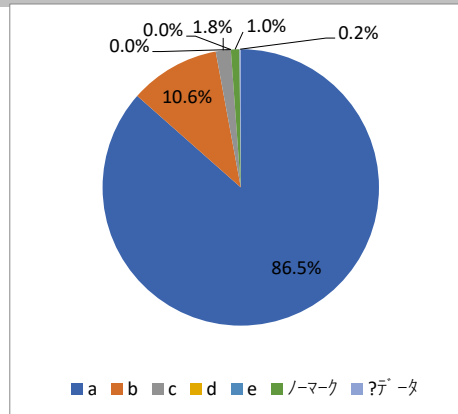


- a 74.4%
- b 18.9%
- c 4.3%
- d 0.6%
- e 0.2%
- ノーマーク 1.5%
- ?データ 0.2%

20. あなたの出席状況はどうでしたか。

問20

- a. 80~100%
- b. 60~79%
- c. 40~59%
- d. 20~39%
- e. 19%以下



- a 86.5%
- b 10.6%
- c 1.8%
- d 0.0%
- e 0.0%
- ノーマーク 1.0%
- ?データ 0.2%