

武蔵野短期大学

令和元(2019)年度 前期

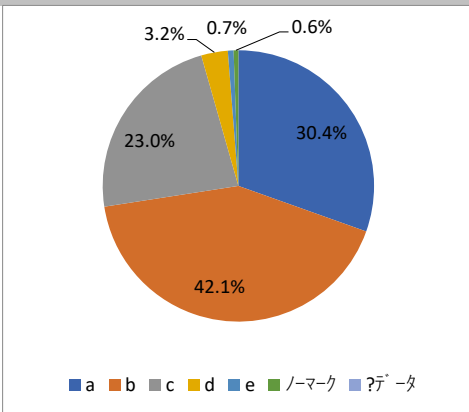
授業評価アンケート集計結果

実施期間: 令和元年5月29日～7月31日(9回授業)

実施期間: 令和元年7月1日～7月27日(15回授業)

1. 授業の内容を理解できた。

- a. そう思う
- b. ややそう思う
- c. どちらとも言えない
- d. あまりそう思わない
- e. 全くそう思わない

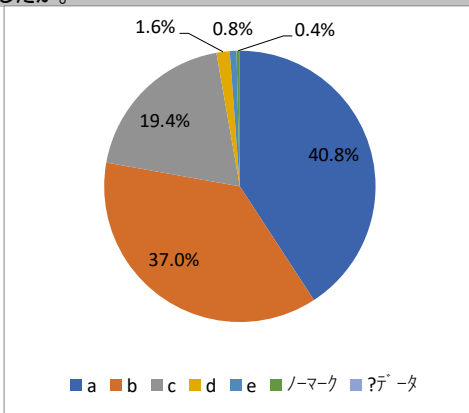


問1

- a 30.4%
- b 42.1%
- c 23.0%
- d 3.2%
- e 0.7%
- ノーマーク 0.6%

2. 授業の目標を十分に学生に説明していましたか。

- a. そう思う
- b. ややそう思う
- c. どちらとも言えない
- d. あまりそう思わない
- e. 全くそう思わない

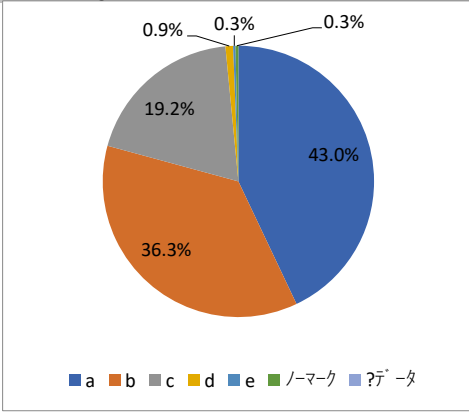


問2

- a 40.8%
- b 37.0%
- c 19.4%
- d 1.6%
- e 0.8%
- ノーマーク 0.4%

3. 授業内容は『シラバス』の内容に沿ったものでしたか。

- a. そう思う
- b. ややそう思う
- c. どちらとも言えない
- d. あまりそう思わない
- e. 全くそう思わない

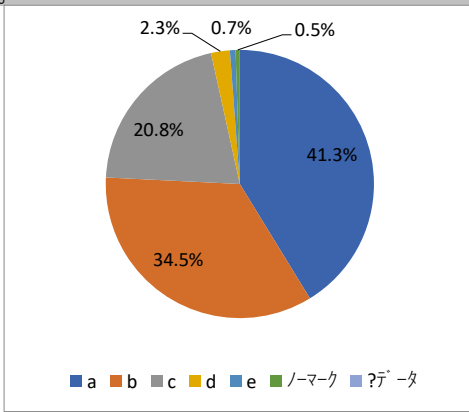


問3

- a 43.0%
- b 36.3%
- c 19.2%
- d 0.9%
- e 0.3%
- ノーマーク 0.3%

4. 成績評価の方法は明示されていましたか。

- a. そう思う
- b. ややそう思う
- c. どちらとも言えない
- d. あまりそう思わない
- e. 全くそう思わない



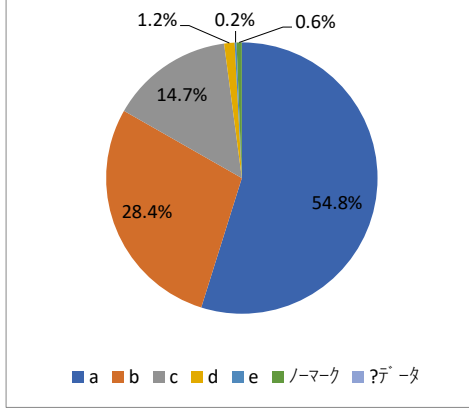
問4

- a 41.3%
- b 34.5%
- c 20.8%
- d 2.3%
- e 0.7%
- ノーマーク 0.5%

5. 教員は授業の開始・終了の時間を守った。

問5

- a. そう思う
- b. ややそう思う
- c. どちらとも言えない
- d. あまりそう思わない
- e. 全くそう思わない

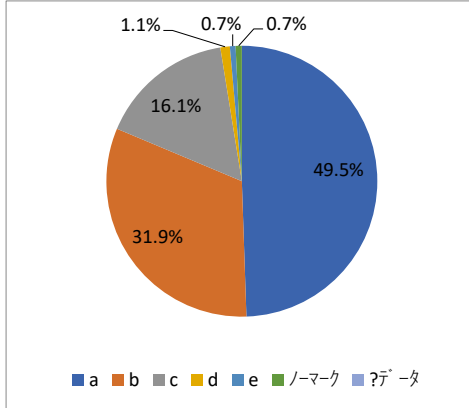


- a 54.8%
- b 28.4%
- c 14.7%
- d 1.2%
- e 0.2%
- ノーマーク 0.6%
- ?データ

6. 授業に対する教員の熱意が感じられた。

問6

- a. そう思う
- b. ややそう思う
- c. どちらとも言えない
- d. あまりそう思わない
- e. 全くそう思わない

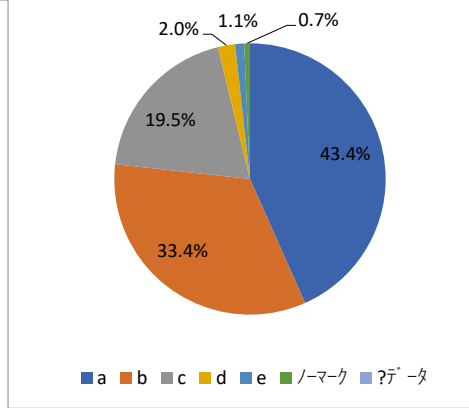


- a 49.5%
- b 31.9%
- c 16.1%
- d 1.1%
- e 0.7%
- ノーマーク 0.7%
- ?データ

7. 授業内容は興味深いものであった。

問7

- a. そう思う
- b. ややそう思う
- c. どちらとも言えない
- d. あまりそう思わない
- e. 全くそう思わない

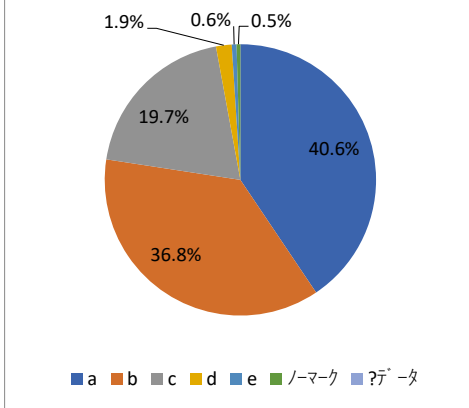


- a 43.4%
- b 33.4%
- c 19.5%
- d 2.0%
- e 1.1%
- ノーマーク 0.7%
- ?データ

8. 教員は専門用語など難しい単語を用いる前に十分説明した。

問8

- a. そう思う
- b. ややそう思う
- c. どちらとも言えない
- d. あまりそう思わない
- e. 全くそう思わない

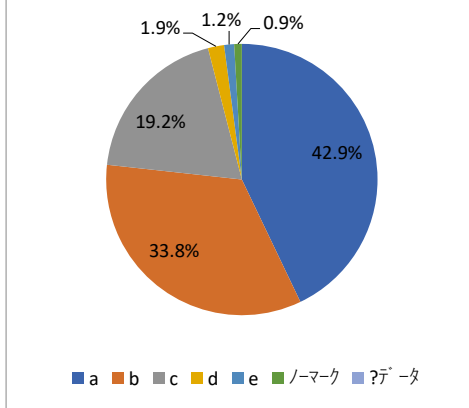


- a 40.6%
- b 36.8%
- c 19.7%
- d 1.9%
- e 0.6%
- ノーマーク 0.5%
- ?データ

9. 教員が学生の理解力や反応に配慮して授業をした。

問9

- a. そう思う
- b. ややそう思う
- c. どちらとも言えない
- d. あまりそう思わない
- e. 全くそう思わない

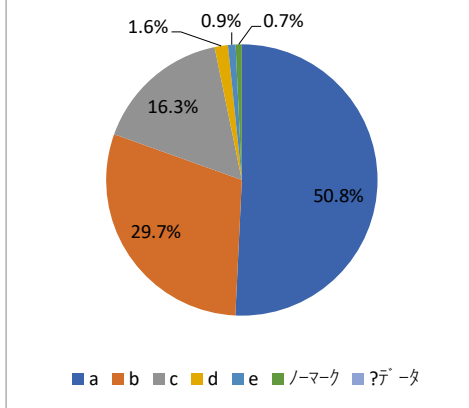


- a 42.9%
- b 33.8%
- c 19.2%
- d 1.9%
- e 1.2%
- ノーマーク 0.9%
- ??データ

10. 教員の学生に接する態度は適切であったと思いますか。

問10

- a. そう思う
- b. ややそう思う
- c. どちらとも言えない
- d. あまりそう思わない
- e. 全くそう思わない

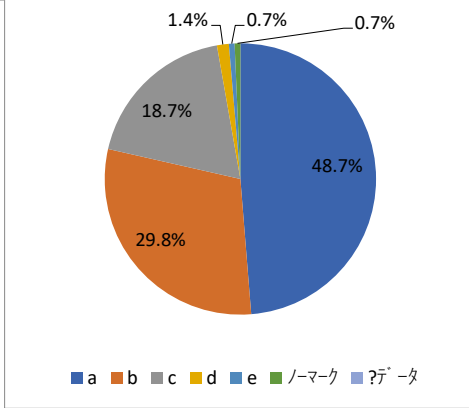


- a 50.8%
- b 29.7%
- c 16.3%
- d 1.6%
- e 0.9%
- ノーマーク 0.7%
- ??データ

11. 教員は学生の質問や相談に適切に対応した。

問11

- a. そう思う
- b. ややそう思う
- c. どちらとも言えない
- d. あまりそう思わない
- e. 全くそう思わない

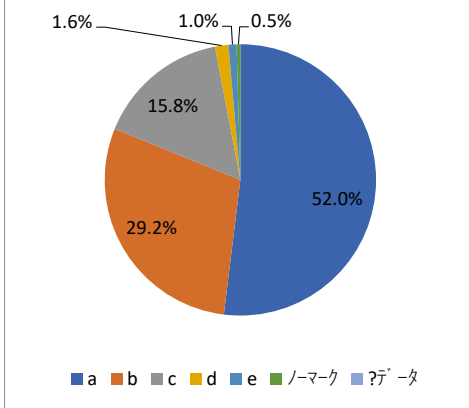


- a 48.7%
- b 29.8%
- c 18.7%
- d 1.4%
- e 0.7%
- ノーマーク 0.7%
- ??データ

12. 教員の声の大きさ、口調は明瞭であった。

問12

- a. そう思う
- b. ややそう思う
- c. どちらとも言えない
- d. あまりそう思わない
- e. 全くそう思わない

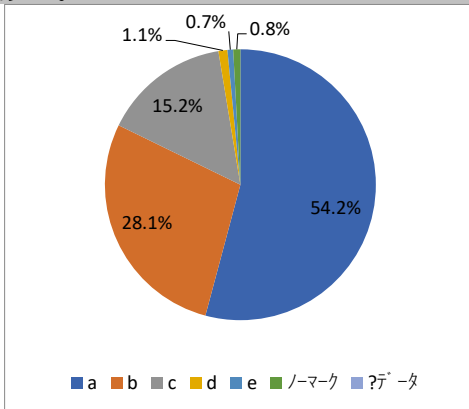


- a 52.0%
- b 29.2%
- c 15.8%
- d 1.6%
- e 1.0%
- ノーマーク 0.5%
- ??データ

13. 教員の学生に対する言葉遣いは適切であった。

問13

- a. そう思う
- b. ややそう思う
- c. どちらとも言えない
- d. あまりそう思わない
- e. 全くそう思わない

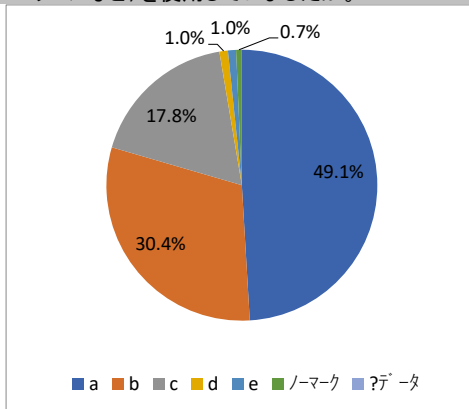


- a 54.2%
- b 28.1%
- c 15.2%
- d 1.1%
- e 0.7%
- ノーマーク 0.8%
- データ

14. 教員は効率的に教育機材(黒板・ビデオ・パソコンなど)を使用していましたか。

問14

- a. そう思う
- b. ややそう思う
- c. どちらとも言えない
- d. あまりそう思わない
- e. 全くそう思わない

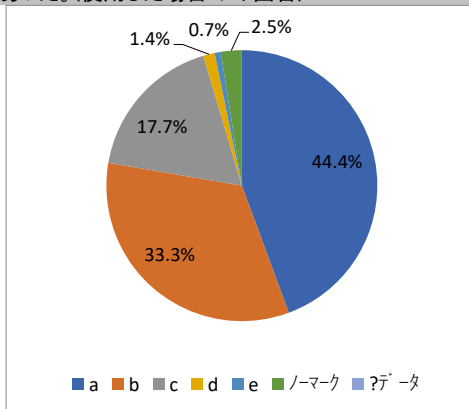


- a 49.1%
- b 30.4%
- c 17.8%
- d 1.0%
- e 1.0%
- ノーマーク 0.7%
- データ

15. 教科書・参考書・配付資料などが有益であった。(使用した場合のみ回答)

問15

- a. そう思う
- b. ややそう思う
- c. どちらとも言えない
- d. あまりそう思わない
- e. 全くそう思わない

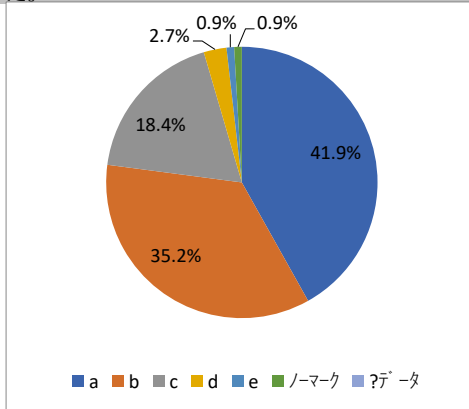


- a 44.4%
- b 33.3%
- c 17.7%
- d 1.4%
- e 0.7%
- ノーマーク 2.5%
- データ

16. 授業内容は十分に満足できるものであった。

問16

- a. そう思う
- b. ややそう思う
- c. どちらとも言えない
- d. あまりそう思わない
- e. 全くそう思わない

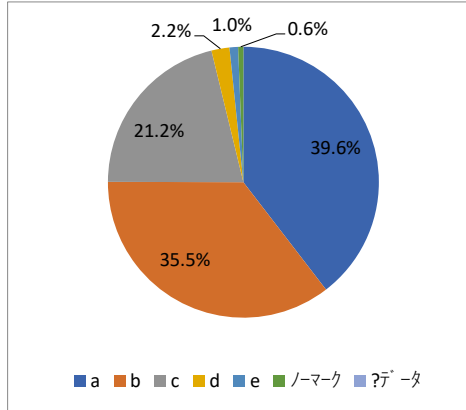


- a 41.9%
- b 35.2%
- c 18.4%
- d 2.7%
- e 0.9%
- ノーマーク 0.9%
- データ

17. この授業によって、学問への興味・関心が高まった。

問17

- a. そう思う
- b. ややそう思う
- c. どちらとも言えない
- d. あまりそう思わない
- e. 全くそう思わない

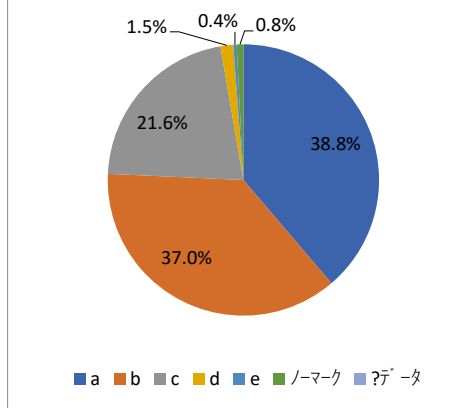


- a 39.6%
- b 35.5%
- c 21.2%
- d 2.2%
- e 1.0%
- ノーマーク 0.6%
- ?データ 0.6%

18. 授業を受ける際、積極的・前向きに取り組んでいますか。

問18

- a. そう思う
- b. ややそう思う
- c. どちらとも言えない
- d. あまりそう思わない
- e. 全くそう思わない

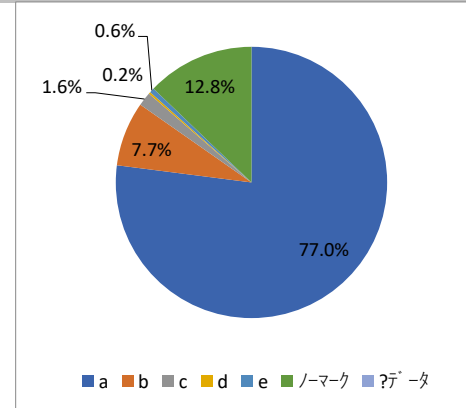


- a 38.8%
- b 37.0%
- c 21.6%
- d 1.5%
- e 0.4%
- ノーマーク 0.8%
- ?データ 0.4%

19. どのくらいこの科目について事前学習をしましたか。
(外国語の会話練習、ピアノの練習等を含む)

問19

- a. 30分以内
- b. 60分以内
- c. 90分以内
- d. 120分以内
- e. 120分以上

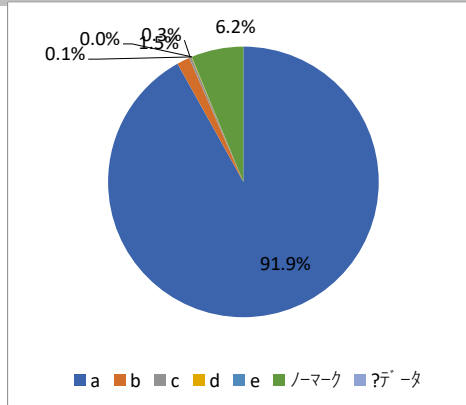


- a 77.0%
- b 12.8%
- c 7.7%
- d 1.6%
- e 0.6%
- ノーマーク 0.2%
- ?データ 0.6%

20. あなたの出席状況はどうでしたか。

問20

- a. 80～100%
- b. 60～79%
- c. 40～59%
- d. 20～39%
- e. 19%以下



- a 91.9%
- b 6.2%
- c 1.5%
- d 0.3%
- e 0.1%
- ノーマーク 0.0%
- ?データ 0.0%