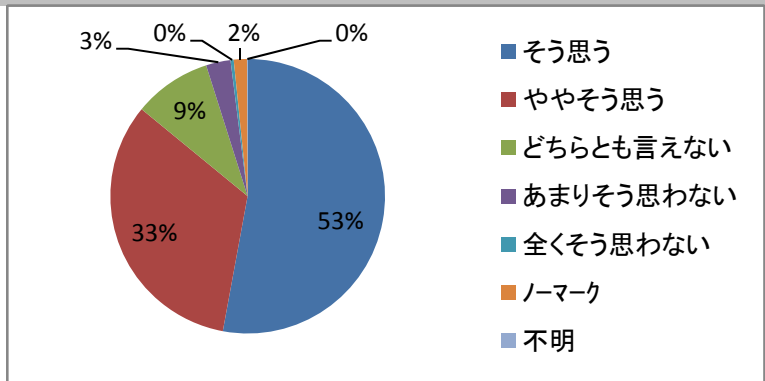


処理人数 1102
 問題数 20

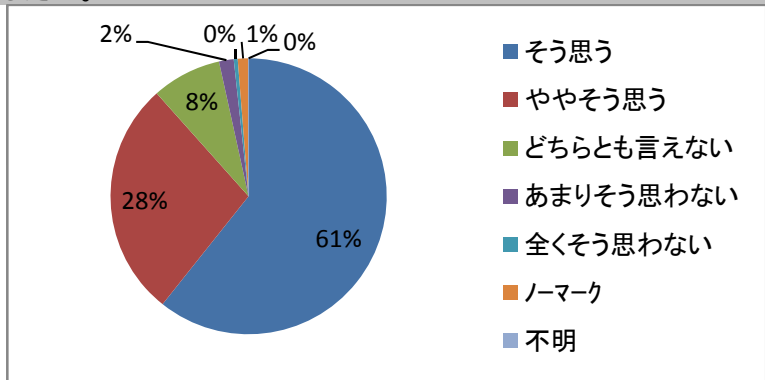
1. 授業の内容を理解できた。

a. そう思う	53%
b. ややそう思う	33%
c. どちらとも言えない	9%
d. あまりそう思わない	3%
e. 全くそう思わない	0%
ノーマーク	2%
不明	0%



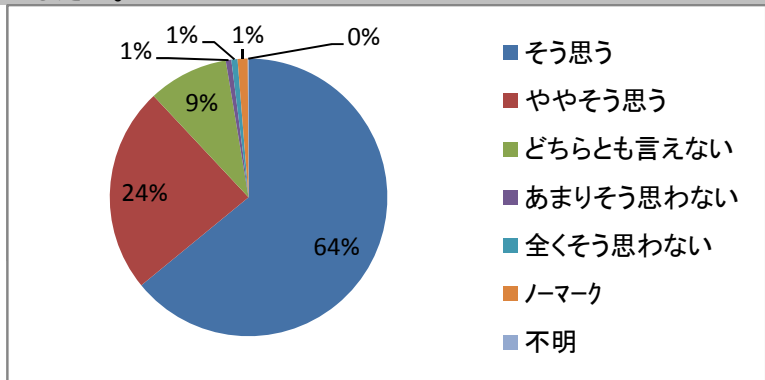
2. 授業の目標を十分に学生に説明していましたか。

a. そう思う	61%
b. ややそう思う	28%
c. どちらとも言えない	8%
d. あまりそう思わない	2%
e. 全くそう思わない	0%
ノーマーク	1%
不明	0%



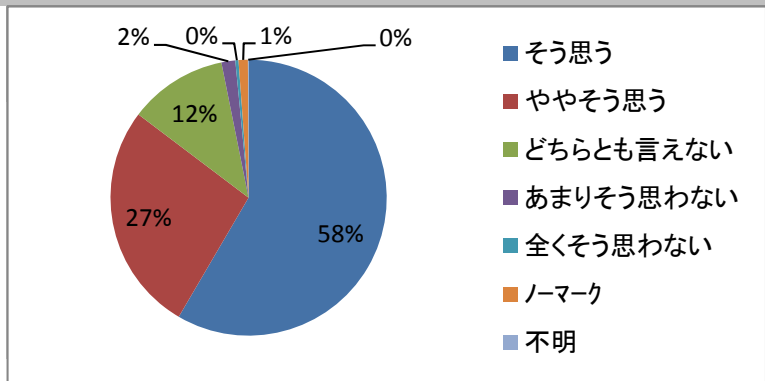
3. 授業内容は『シラバス』の内容に沿ったものでしたか。

a. そう思う	64%
b. ややそう思う	24%
c. どちらとも言えない	9%
d. あまりそう思わない	1%
e. 全くそう思わない	1%
ノーマーク	1%
不明	0%



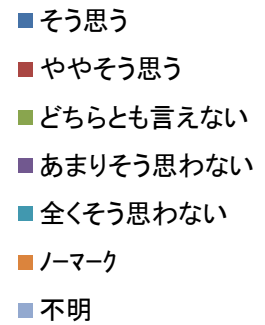
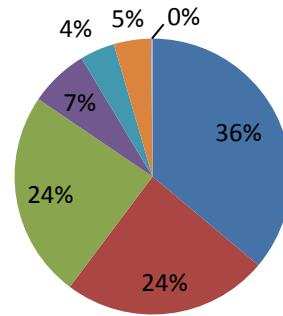
4. 成績評価の方法は明示されていましたか。

a. そう思う	58%
b. ややそう思う	27%
c. どちらとも言えない	12%
d. あまりそう思わない	2%
e. 全くそう思わない	0%
ノーマーク	1%
不明	0%



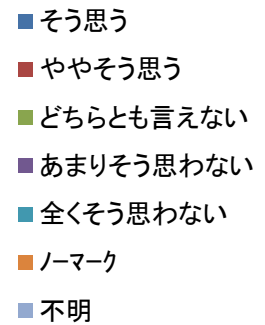
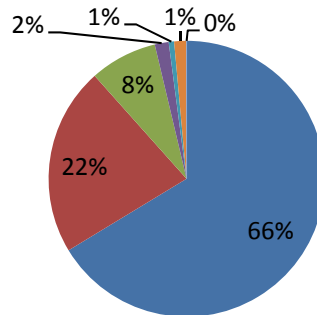
5.授業を受ける際、積極的に自主学習をした。

a. そう思う	36%
b. ややそう思う	24%
c. どちらとも言えない	24%
d. あまりそう思わない	7%
e. 全くそう思わない	4%
ノーマーク	4%
不明	0%



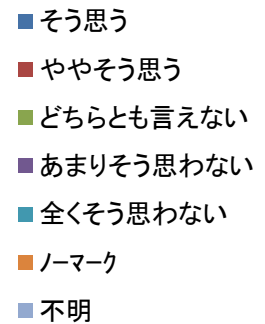
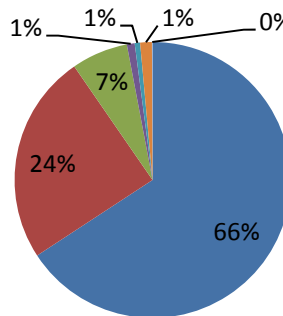
6.教員は授業の開始・終了の時間を守った。

a. そう思う	66%
b. ややそう思う	22%
c. どちらとも言えない	8%
d. あまりそう思わない	2%
e. 全くそう思わない	1%
ノーマーク	1%
不明	0%



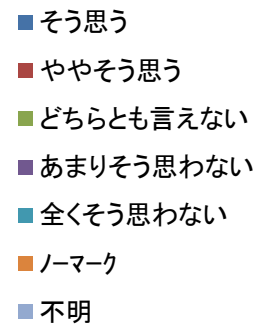
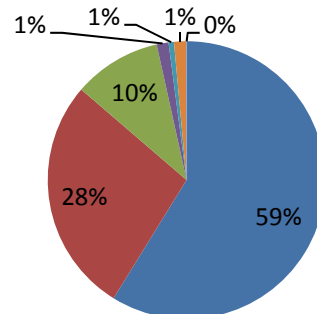
7.授業に対する教員の熱意が感じられた。

a. そう思う	66%
b. ややそう思う	25%
c. どちらとも言えない	7%
d. あまりそう思わない	1%
e. 全くそう思わない	1%
ノーマーク	1%
不明	0%



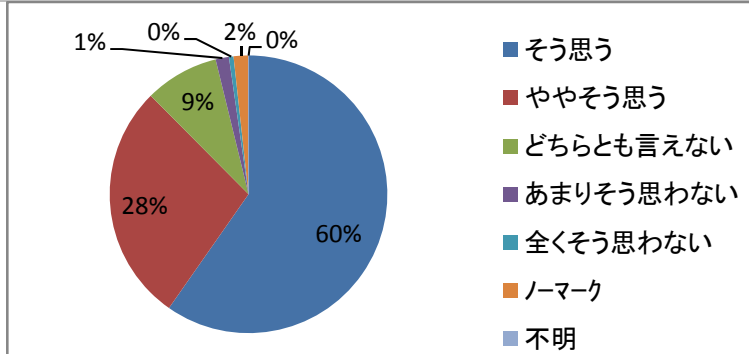
8.授業内容は興味深いものであった。

a. そう思う	59%
b. ややそう思う	27%
c. どちらとも言えない	10%
d. あまりそう思わない	1%
e. 全くそう思わない	1%
ノーマーク	1%
不明	0%



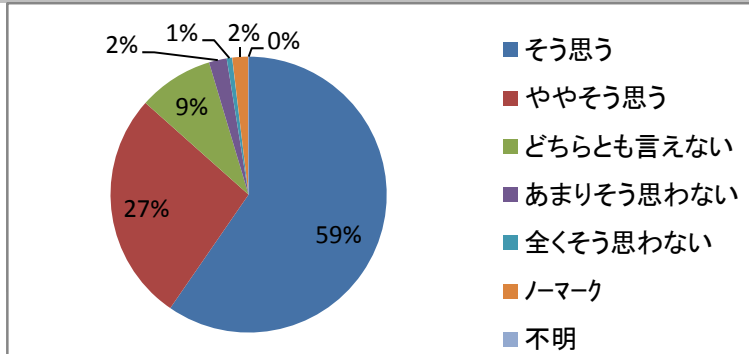
9. 教員は専門用語など難しい単語を用いる前に十分説明した。

a. そう思う	60%
b. ややそう思う	28%
c. どちらとも言えない	9%
d. あまりそう思わない	2%
e. 全くそう思わない	1%
ノーマーク	2%
不明	0%



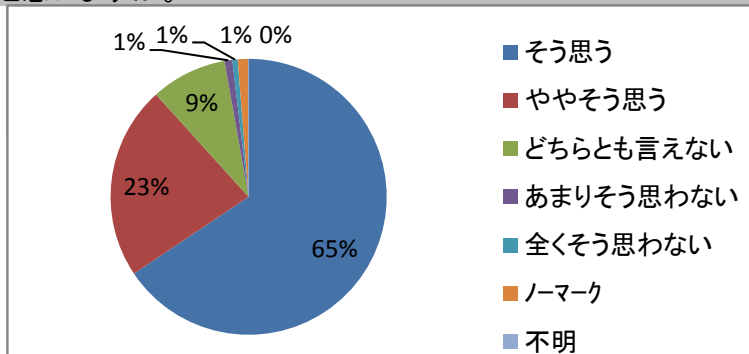
10. 教員が学生の理解力や反応に配慮して授業をした。

a. そう思う	60%
b. ややそう思う	27%
c. どちらとも言えない	9%
d. あまりそう思わない	2%
e. 全くそう思わない	1%
ノーマーク	2%
不明	0%



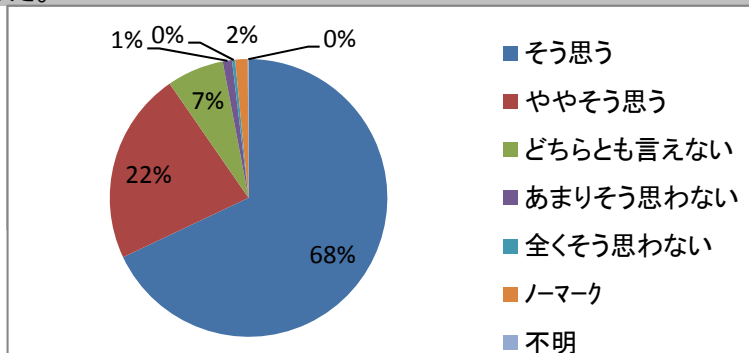
11. 教員の学生に接する態度は適切であったと思いますか。

a. そう思う	66%
b. ややそう思う	23%
c. どちらとも言えない	9%
d. あまりそう思わない	1%
e. 全くそう思わない	1%
ノーマーク	1%
不明	0%



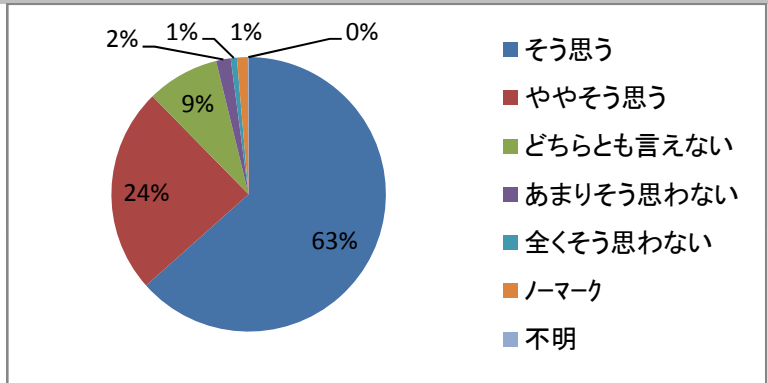
12. 教員は学生の質問や相談に適切に対応した。

a. そう思う	68%
b. ややそう思う	22%
c. どちらとも言えない	7%
d. あまりそう思わない	1%
e. 全くそう思わない	0%
ノーマーク	1%
不明	0%



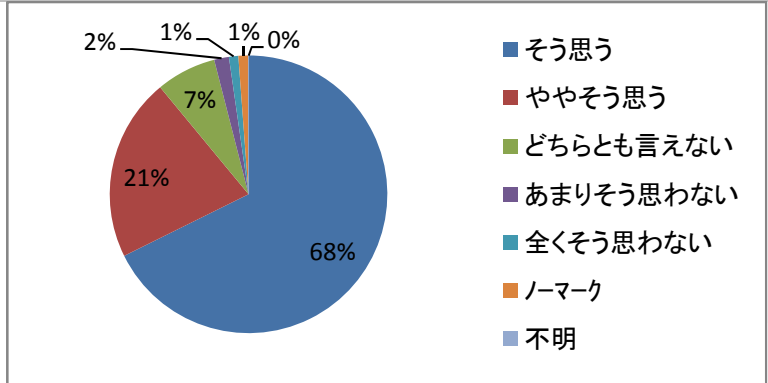
13.教員の声の大きさ、口調は明瞭であった。

a. そう思う	63%
b. ややそう思う	24%
c. どちらとも言えない	9%
d. あまりそう思わない	2%
e. 全くそう思わない	1%
ノーマーク	1%
不明	0%



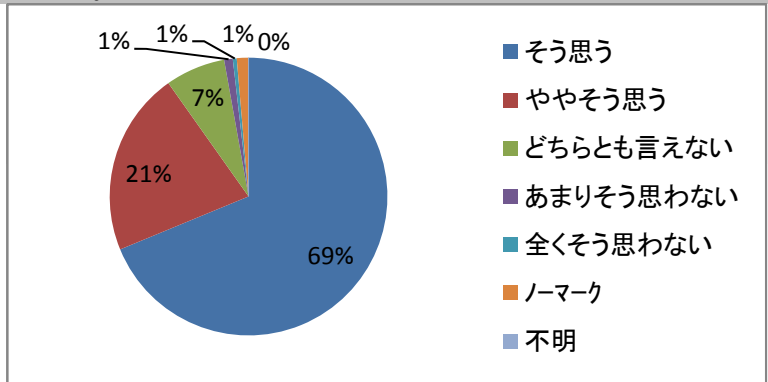
14.教員の学生に対する言葉遣いは適切であった。

a. そう思う	68%
b. ややそう思う	21%
c. どちらとも言えない	7%
d. あまりそう思わない	2%
e. 全くそう思わない	1%
ノーマーク	1%
不明	0%



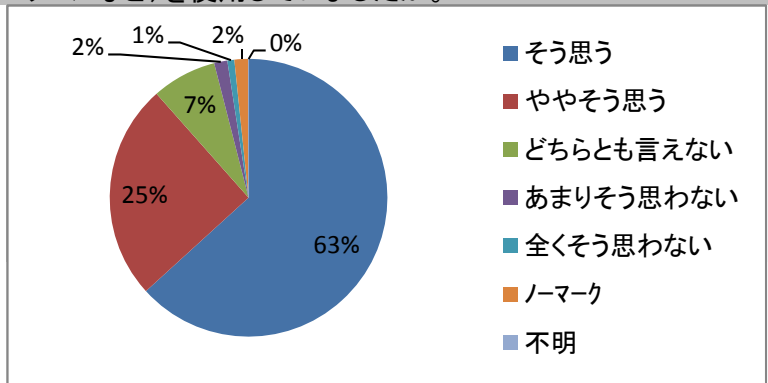
15.教員は熱意をもって授業に取り組んでいましたか。

a. そう思う	69%
b. ややそう思う	21%
c. どちらとも言えない	7%
d. あまりそう思わない	1%
e. 全くそう思わない	0%
ノーマーク	1%
不明	0%



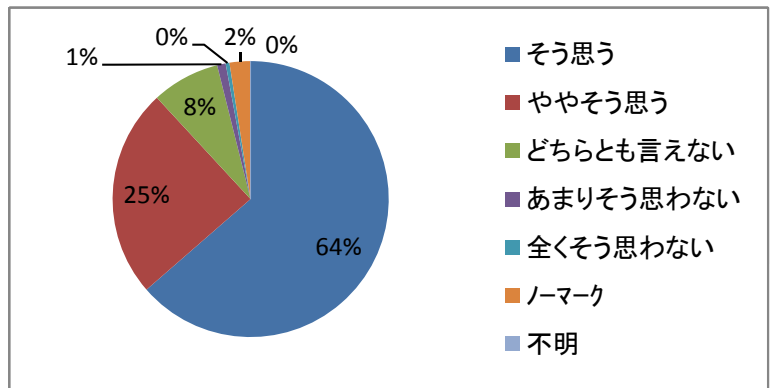
16.教員は効率的に提示用具(黒板・ビデオ・パソコンなど)を使用していましたか。

a. そう思う	63%
b. ややそう思う	25%
c. どちらとも言えない	8%
d. あまりそう思わない	2%
e. 全くそう思わない	1%
ノーマーク	2%
不明	0%



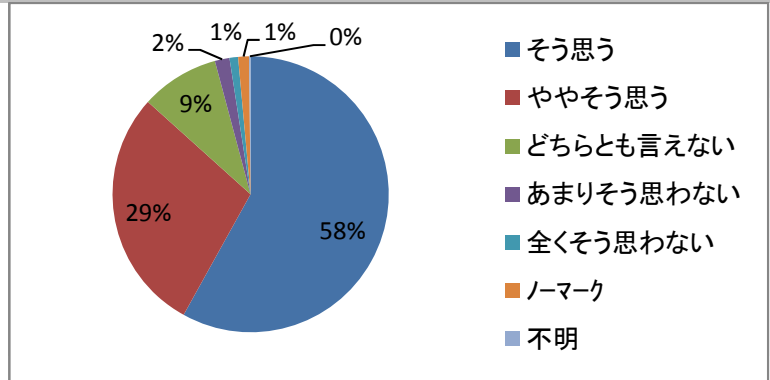
17.教科書・参考書・配付資料などが有益であった。(使用した場合のみ回答)

a. そう思う	64%
b. ややそう思う	25%
c. どちらとも言えない	8%
d. あまりそう思わない	1%
e. 全くそう思わない	0%
ノーマーク	2%
不明	0%



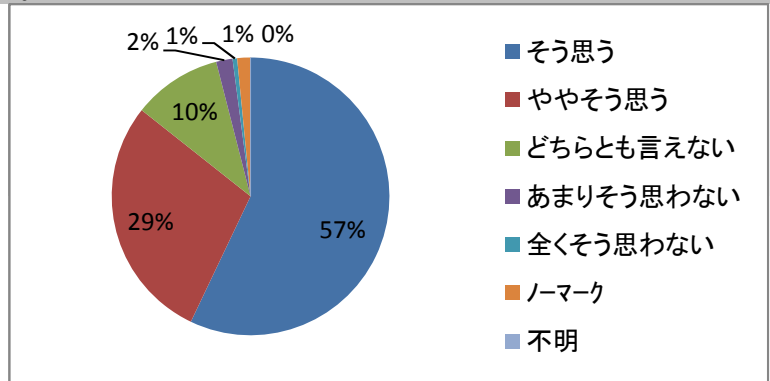
18.教室の広さと受講者数のバランスがとれていた。

a. そう思う	58%
b. ややそう思う	29%
c. どちらとも言えない	9%
d. あまりそう思わない	2%
e. 全くそう思わない	1%
ノーマーク	1%
不明	0%



19.授業内容は十分に満足できるものであった。

a. そう思う	57%
b. ややそう思う	29%
c. どちらとも言えない	10%
d. あまりそう思わない	2%
e. 全くそう思わない	1%
ノーマーク	2%
不明	0%



20.この授業によって、学問への興味・関心が高まった。

a. そう思う	83%
b. ややそう思う	12%
c. どちらとも言えない	3%
d. あまりそう思わない	0%
e. 全くそう思わない	0%
ノーマーク	2%
不明	0%

