

武蔵野短期大学

平成25(2013)年度 後期

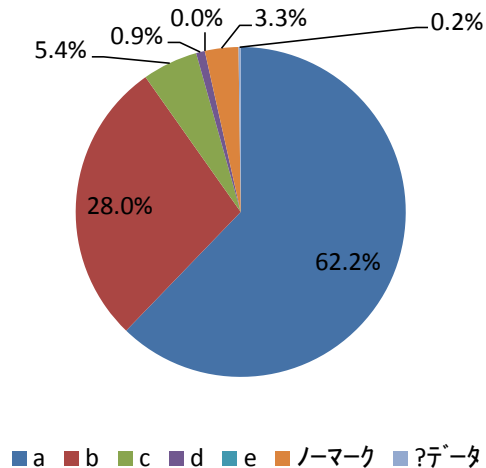
授業評価アンケート集計結果

実施期間:平成26年12月3日～平成26年2月21日

1. 授業の内容を理解できた。

問1

- a. そう思う
- b. ややそう思う
- c. どちらとも言えない
- d. あまりそう思わない
- e. 全くそう思わない

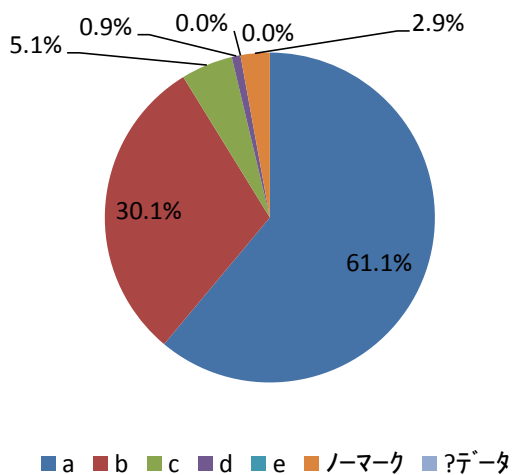


a	62.2%
b	28.0%
c	5.4%
d	0.9%
e	0.0%
ノーマーク	3.3%
?データ	0.2%

2. 授業の目標を十分に学生に説明していましたか。

問2

- a. そう思う
- b. ややそう思う
- c. どちらとも言えない
- d. あまりそう思わない
- e. 全くそう思わない

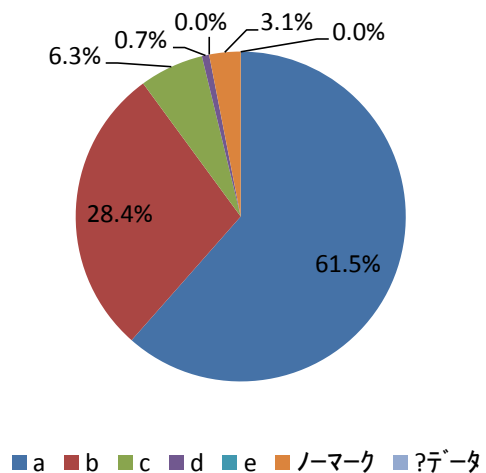


a	61.1%
b	30.1%
c	5.1%
d	0.9%
e	0.0%
ノーマーク	2.9%
?データ	0.0%

3. 授業内容は『シラバス』の内容に沿ったものでしたか。

問3

- a. そう思う
- b. ややそう思う
- c. どちらとも言えない
- d. あまりそう思わない
- e. 全くそう思わない

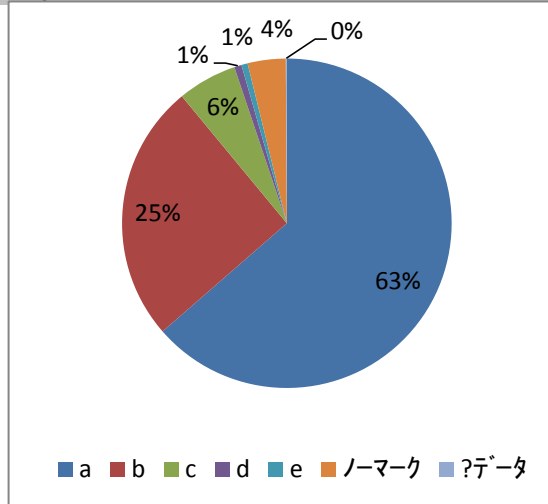


a	61.5%
b	28.4%
c	6.3%
d	0.7%
e	0.0%
ノーマーク	3.1%
?データ	0.0%

4.成績評価の方法は明示されていましたか。

問4

- a. そう思う
- b. ややそう思う
- c. どちらとも言えない
- d. あまりそう思わない
- e. 全くそう思わない

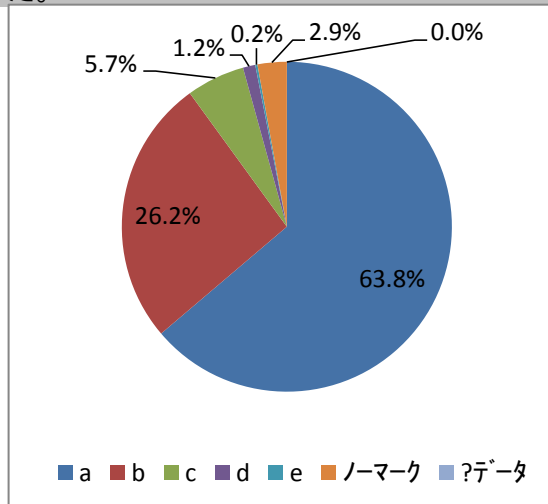


a	60.9%
b	29.1%
c	6.3%
d	0.7%
e	0.1%
ノーマーク	2.9%
?データ	0.0%

5.教員は授業の開始・終了の時間を守った。

問5

- a. そう思う
- b. ややそう思う
- c. どちらとも言えない
- d. あまりそう思わない
- e. 全くそう思わない

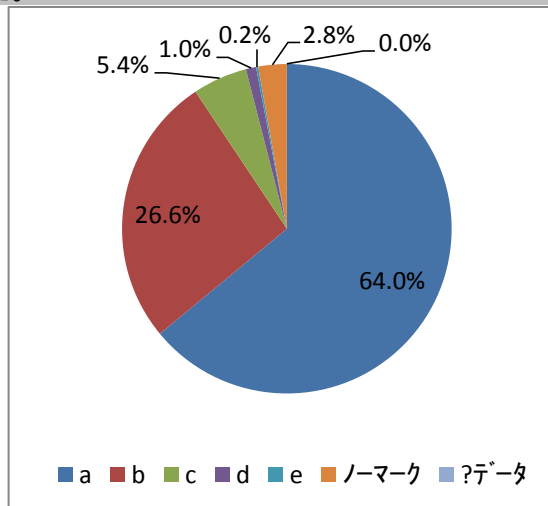


a	63.8%
b	26.2%
c	5.7%
d	1.2%
e	0.2%
ノーマーク	2.9%
?データ	0.0%

6.授業に対する教員の熱意が感じられた。

問6

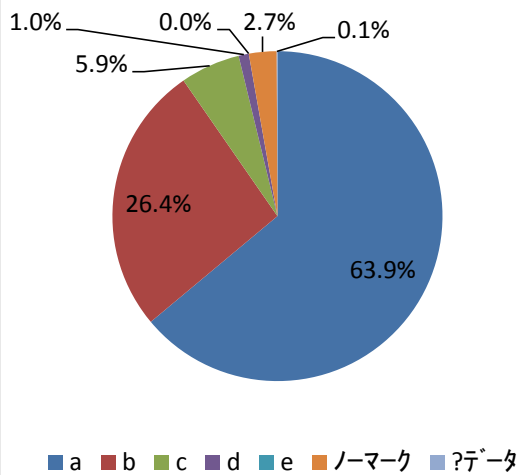
- a. そう思う
- b. ややそう思う
- c. どちらとも言えない
- d. あまりそう思わない
- e. 全くそう思わない



a	64.0%
b	26.6%
c	5.4%
d	1.0%
e	0.2%
ノーマーク	2.8%
?データ	0.0%

7.授業内容は興味深いものであった。

- a. そう思う
- b. ややそう思う
- c. どちらとも言えない
- d. あまりそう思わない
- e. 全くそう思わない

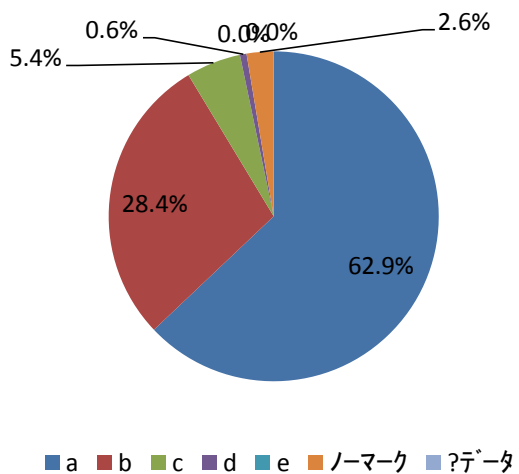


問7

a	63.9%
b	26.4%
c	5.9%
d	1.0%
e	0.0%
ノーマーク	2.7%
?データ	0.1%

8.教員は専門用語など難しい単語を用いる前に十分説明した。

- a. そう思う
- b. ややそう思う
- c. どちらとも言えない
- d. あまりそう思わない
- e. 全くそう思わない

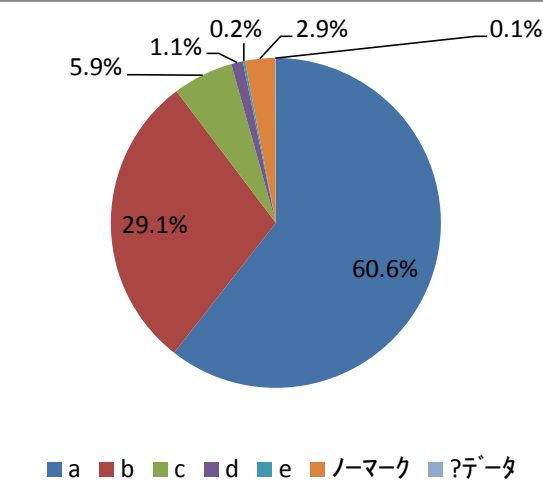


問8

a	62.9%
b	28.4%
c	5.4%
d	0.6%
e	0.0%
ノーマーク	2.6%
?データ	0.0%

9.教員が学生の理解力や反応に配慮して授業をした。

- a. そう思う
- b. ややそう思う
- c. どちらとも言えない
- d. あまりそう思わない
- e. 全くそう思わない



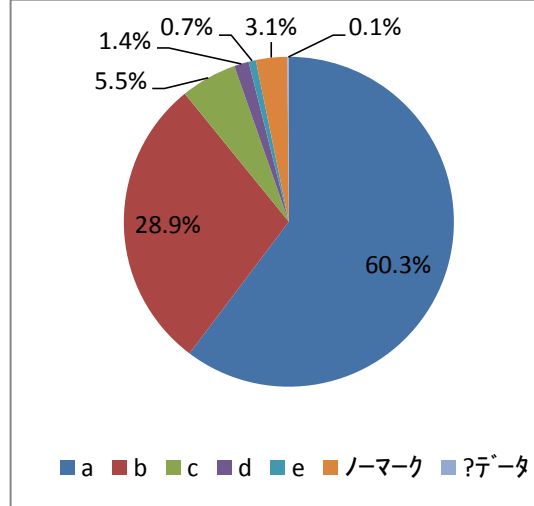
問9

a	60.6%
b	29.1%
c	5.9%
d	1.1%
e	0.2%
ノーマーク	2.9%
?データ	0.1%

10.教員の学生に接する態度は適切であったと思いますか。

問10

- a. そう思う
- b. ややそう思う
- c. どちらとも言えない
- d. あまりそう思わない
- e. 全くそう思わない

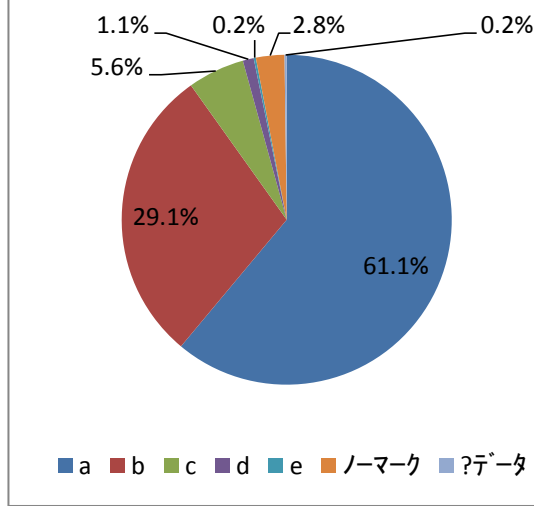


a	60.3%
b	28.9%
c	5.5%
d	1.4%
e	0.7%
ノーマーク	3.1%
?データ	0.1%

11.教員は学生の質問や相談に適切に対応した。

問11

- a. そう思う
- b. ややそう思う
- c. どちらとも言えない
- d. あまりそう思わない
- e. 全くそう思わない

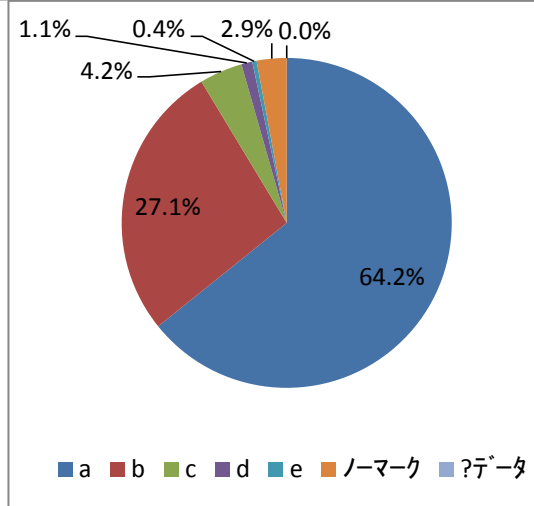


a	61.1%
b	29.1%
c	5.6%
d	1.1%
e	0.2%
ノーマーク	2.8%
?データ	0.2%

12.教員の声の大きさ、口調は明瞭であった。

問12

- a. そう思う
- b. ややそう思う
- c. どちらとも言えない
- d. あまりそう思わない
- e. 全くそう思わない

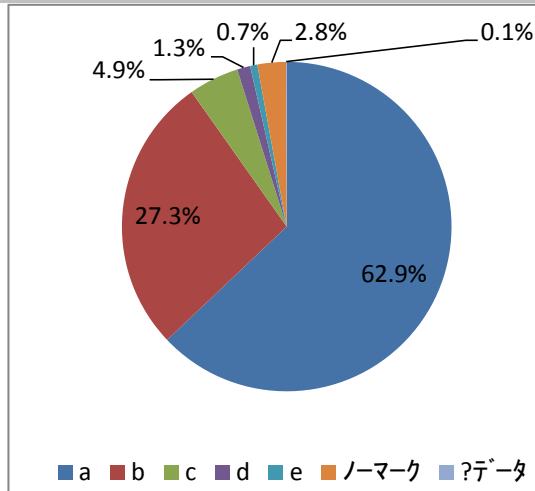


a	64.2%
b	27.1%
c	4.2%
d	1.1%
e	0.4%
ノーマーク	2.9%
?データ	0.0%

13.教員の学生に対する言葉遣いは適切であった。

問13

- a. そう思う
- b. ややそう思う
- c. どちらとも言えない
- d. あまりそう思わない
- e. 全くそう思わない

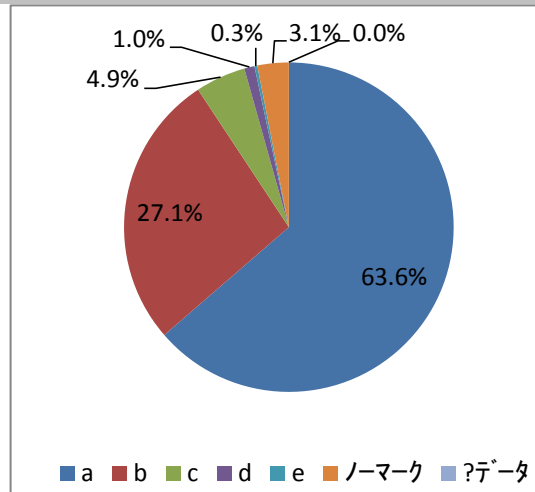


a	62.9%
b	27.3%
c	4.9%
d	1.3%
e	0.7%
ノーマーク	2.8%
?データ	0.1%

14.教員は効率的に提示用具(黒板・ビデオ・パソコンなど)を使用していましたか。

問14

- a. そう思う
- b. ややそう思う
- c. どちらとも言えない
- d. あまりそう思わない
- e. 全くそう思わない

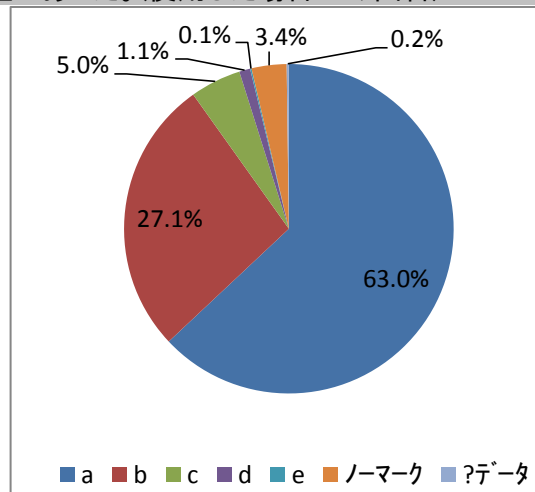


a	63.6%
b	27.1%
c	4.9%
d	1.0%
e	0.3%
ノーマーク	3.1%
?データ	0.0%

15.教科書・参考書・配付資料などが有益であった。(使用した場合のみ回答)

問15

- a. そう思う
- b. ややそう思う
- c. どちらとも言えない
- d. あまりそう思わない
- e. 全くそう思わない

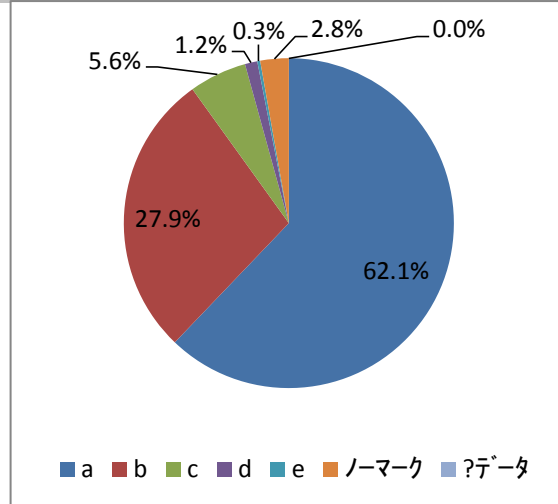


a	63.0%
b	27.1%
c	5.0%
d	1.1%
e	0.1%
ノーマーク	3.4%
?データ	0.2%

16.授業内容は十分に満足できるものであった。

問16

- a. そう思う
- b. ややそう思う
- c. どちらとも言えない
- d. あまりそう思わない
- e. 全くそう思わない

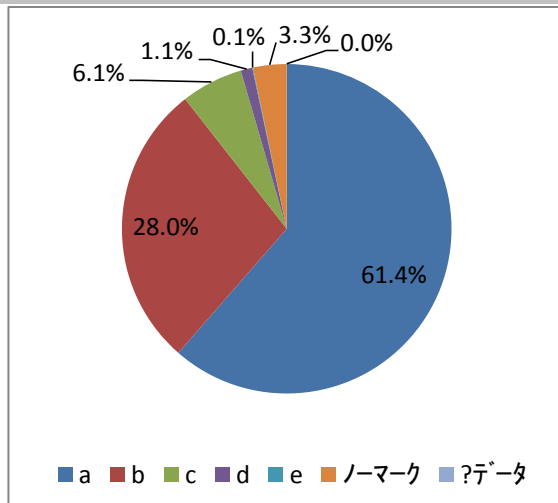


a	62.1%
b	27.9%
c	5.6%
d	1.2%
e	0.3%
ノーマーク	2.8%
?データ	0.0%

17.この授業によって、学問への興味・関心が高まった。

問17

- a. そう思う
- b. ややそう思う
- c. どちらとも言えない
- d. あまりそう思わない
- e. 全くそう思わない

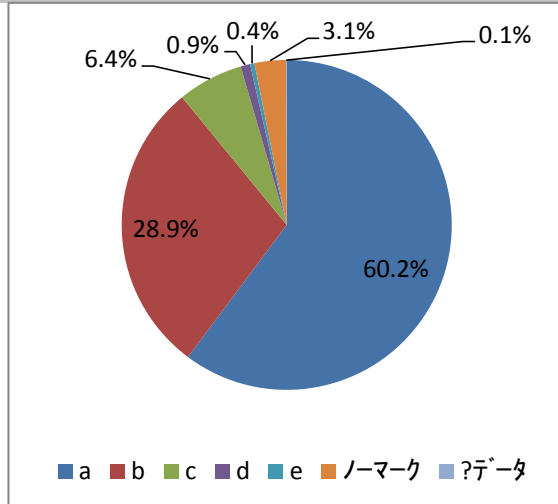


a	61.4%
b	28.0%
c	6.1%
d	1.1%
e	0.1%
ノーマーク	3.3%
?データ	0.0%

18.授業を受ける際、積極的・前向きに取り組んでいますか。

問18

- a. そう思う
- b. ややそう思う
- c. どちらとも言えない
- d. あまりそう思わない
- e. 全くそう思わない

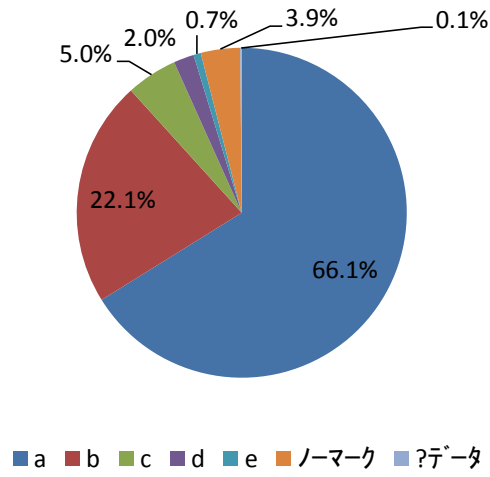


a	60.2%
b	28.9%
c	6.4%
d	0.9%
e	0.4%
ノーマーク	3.1%
?データ	0.1%

19.どのくらいこの科目について事前学習をしましたか。

問19

- a.30分以内
- b.1時間以内
- c.2時間以内
- d.3時間以内
- e.3時間以上

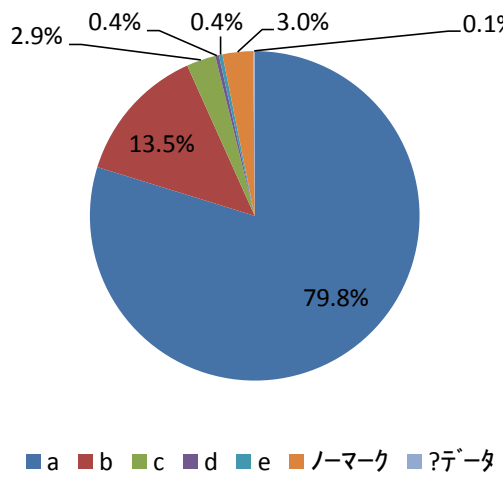


- a 66.1%
- b 22.1%
- c 5.0%
- d 2.0%
- e 0.7%
- ノーマーク 3.9%
- ?データ 0.1%

20.あなたの出席状況はどうでしたか。

問20

- a.80~100%
- b.60~79%
- c.40~59%
- d.20~39%
- e.19%以下



- a 79.8%
- b 13.5%
- c 2.9%
- d 0.4%
- e 0.4%
- ノーマーク 3.0%
- ?データ 0.1%