

2019(平成31)年 3月 実施

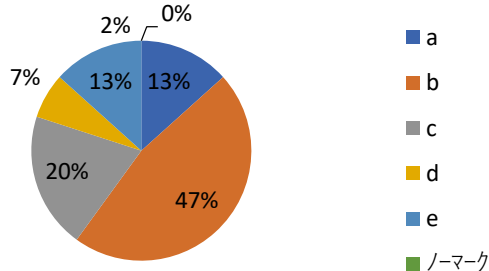
※グラフは、値表示縮小の為小数点以下四

問題数 %

1. 大学で友達がたくさんできましたか。

問1

- a. そう思う
- b. ややそう思う
- c. どちらとも言えない
- d. あまりそう思わない
- e. そう思わない

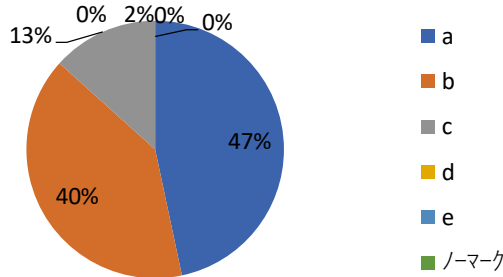


a	13.3%
b	46.7%
c	20.0%
d	6.7%
e	13.3%
ノーマーク	0.0%
?デ`-タ	0.0%

2. 資格取得のため積極的に頑張りましたか。

問2

- a. そう思う
- b. ややそう思う
- c. どちらとも言えない
- d. あまりそう思わない
- e. そう思わない

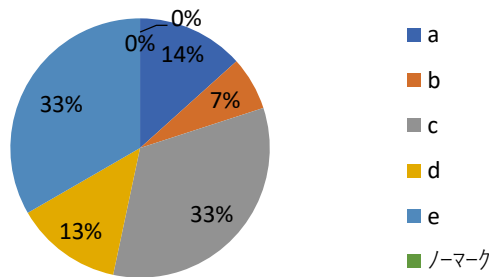


a	46.7%
b	40.0%
c	13.3%
d	0.0%
e	0.0%
ノーマーク	0.0%
?デ`-タ	0.0%

3. ボランティアなど学内外の活動に積極的に参加しましたか。

問3

- a. そう思う
- b. ややそう思う
- c. どちらとも言えない
- d. あまりそう思わない
- e. そう思わない

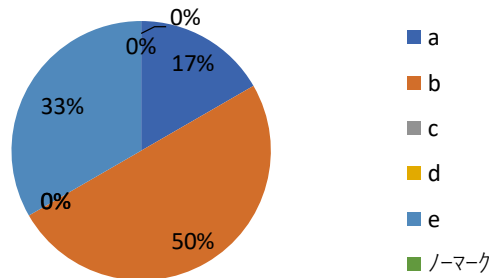


a	13.3%
b	6.7%
c	33.3%
d	13.3%
e	33.3%
ノーマーク	0.0%
?デ`-タ	0.0%

4. クラブ活動やサークル活動に積極的に参加しましたか。

問4

- a. そう思う
- b. ややそう思う
- c. どちらとも言えない
- d. あまりそう思わない
- e. そう思わない

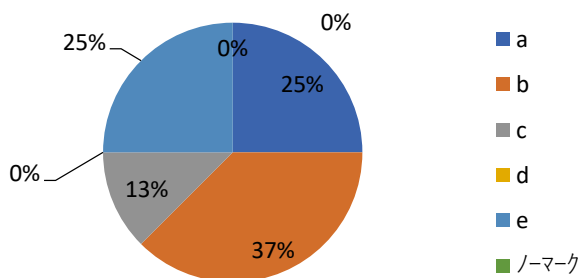


a	6.7%
b	20.0%
c	0.0%
d	0.0%
e	13.3%
ノーマーク	0.0%
?デ`-タ	0.0%

5. 夏休みや冬休みを有効に活用しましたか。

問5

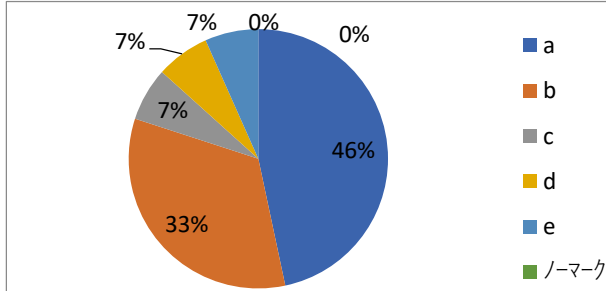
- a. そう思う
- b. ややそう思う
- c. どちらとも言えない
- d. あまりそう思わない
- e. そう思わない



a	13.3%
b	20.0%
c	6.7%
d	0.0%
e	13.3%
ノーマーク	0.0%
?デ`-タ	0.0%

6. 大学祭に積極的に参加しましたか。

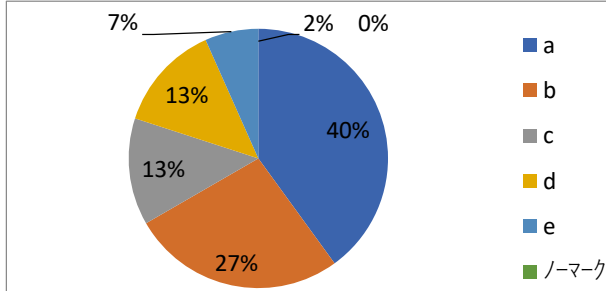
- a. そう思う
- b. ややそう思う
- c. どちらとも言えない
- d. あまりそう思わない
- e. そう思わない



Question	Percentage
問6	0.0%
a	46.7%
b	33.3%
c	6.7%
d	6.7%
e	6.7%
ノーマーク	0.0%
?デ`-タ	0.0%

7. あなたの学生生活は楽しかったですか。

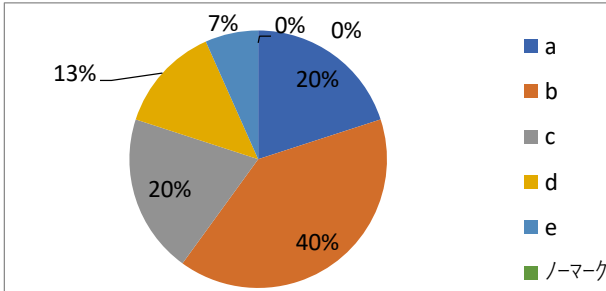
- a. そう思う
- b. ややそう思う
- c. どちらとも言えない
- d. あまりそう思わない
- e. そう思わない



Question	Percentage
問7	0.0%
a	40.0%
b	26.7%
c	13.3%
d	13.3%
e	6.7%
ノーマーク	0.0%
?デ`-タ	0.0%

8. 大学生活で精神的におおいに成長したと思いますか。

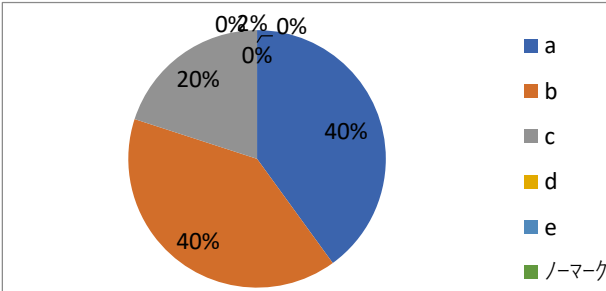
- a. そう思う
- b. ややそう思う
- c. どちらとも言えない
- d. あまりそう思わない
- e. そう思わない



Question	Percentage
問8	0.0%
a	20.0%
b	40.0%
c	20.0%
d	13.3%
e	6.7%
ノーマーク	0.0%
?デ`-タ	0.0%

9. 大学生活で学んだことが将来役立つと思いますか。

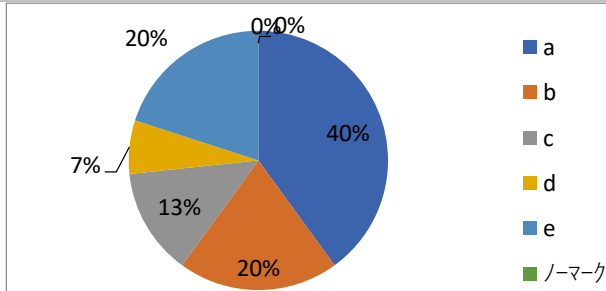
- a. そう思う
- b. ややそう思う
- c. どちらとも言えない
- d. あまりそう思わない
- e. そう思わない



Question	Percentage
問9	0.0%
a	40.0%
b	40.0%
c	20.0%
d	0.0%
e	0.0%
ノーマーク	0.0%
?デ`-タ	0.0%

10. 学生生活を振り返って満足していますか。

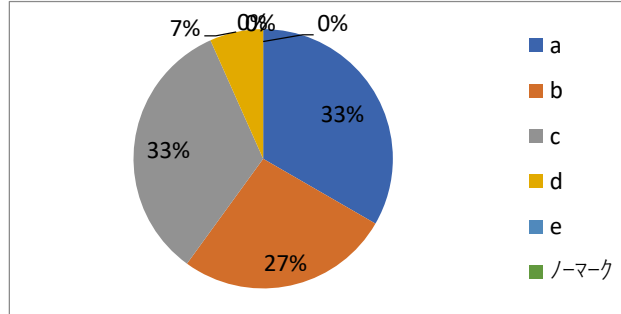
- a. そう思う
- b. ややそう思う
- c. どちらとも言えない
- d. あまりそう思わない
- e. そう思わない



Question	Percentage
問10	0.0%
a	40.0%
b	20.0%
c	13.3%
d	6.7%
e	20.0%
ノーマーク	0.0%
?デ`-タ	0.0%

11. 保護者はあなたの大学生生活を十分に理解していましたか。

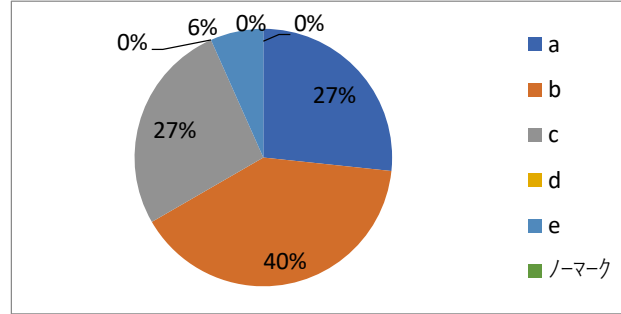
- a. そう思う
- b. ややそう思う
- c. どちらとも言えない
- d. あまりそう思わない
- e. そう思わない



問11	0.0%
a	33.3%
b	26.7%
c	33.3%
d	6.7%
e	0.0%
ノーマーク	0.0%
?デ`-タ	0.0%

12. 授業以外で先生方との関係は良好でしたか。

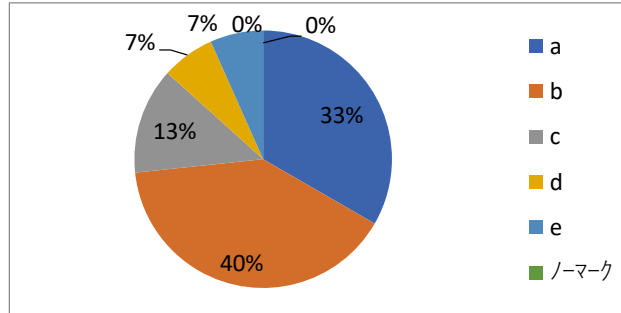
- a. そう思う
- b. ややそう思う
- c. どちらとも言えない
- d. あまりそう思わない
- e. そう思わない



問12	0.0%
a	26.7%
b	40.0%
c	26.7%
d	0.0%
e	6.7%
ノーマーク	0.0%
?デ`-タ	0.0%

13. 職員の対応はおおむね明るくていねいでしたか。

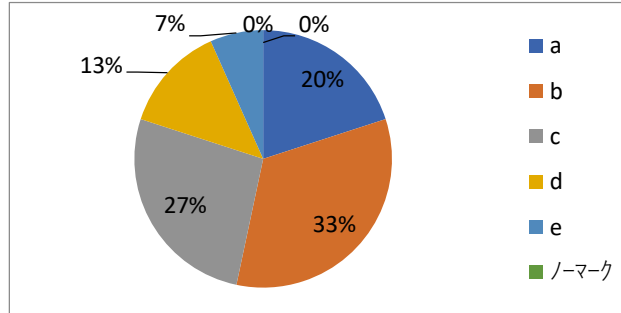
- a. そう思う
- b. ややそう思う
- c. どちらとも言えない
- d. あまりそう思わない
- e. そう思わない



問13	0.0%
a	33.3%
b	40.0%
c	13.3%
d	6.7%
e	6.7%
ノーマーク	0.0%
?デ`-タ	0.0%

14. 大学は快適な学習環境を提供していましたか。

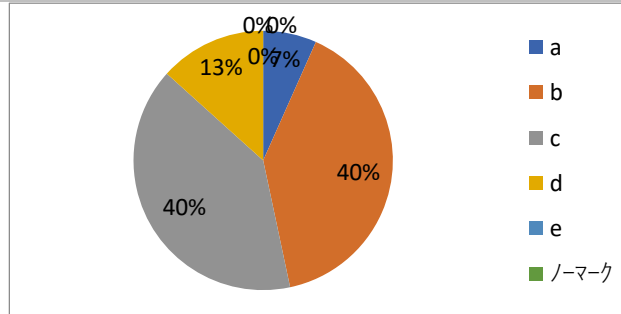
- a. そう思う
- b. ややそう思う
- c. どちらとも言えない
- d. あまりそう思わない
- e. そう思わない



問14	0.0%
a	20.0%
b	33.3%
c	26.7%
d	13.3%
e	6.7%
ノーマーク	0.0%
?デ`-タ	0.0%

15. 就職活動の支援を有効に活用しましたか。

- a. そう思う
- b. ややそう思う
- c. どちらとも言えない
- d. あまりそう思わない
- e. そう思わない



問15	0.0%
a	6.7%
b	40.0%
c	40.0%
d	13.3%
e	0.0%
ノーマーク	0.0%
?デ`-タ	0.0%

16. 保健室・学生相談室を有効に活用しましたか。		問16	0.0%
a. そう思う		a	6.7%
b. ややそう思う		b	20.0%
c. どちらとも言えない		c	40.0%
d. あまりそう思わない		d	13.3%
e. そう思わない		e	20.0%
		ノーマーク	0.0%
		?デ-タ	0.0%
17. 食堂や図書館を有効に活用しましたか。		問17	0.0%
a. そう思う		a	53.3%
b. ややそう思う		b	40.0%
c. どちらとも言えない		c	0.0%
d. あまりそう思わない		d	6.7%
e. そう思わない		e	0.0%
		ノーマーク	0.0%
		?デ-タ	0.0%
18. スクールバスを有効に利用しましたか。		問18	0.0%
a. そう思う		a	0.0%
b. ややそう思う		b	73.3%
c. どちらとも言えない		c	13.3%
d. あまりそう思わない		d	6.7%
e. そう思わない		e	6.7%
		ノーマーク	0.0%
		?デ-タ	0.0%
19. 大学の廊下等の改装は快適な教育環境をさらに提供しましたか。		問19	0.0%
a. そう思う		a	13.3%
b. ややそう思う		b	46.7%
c. どちらとも言えない		c	33.3%
d. あまりそう思わない		d	0.0%
e. そう思わない		e	6.7%
		ノーマーク	0.0%
		?デ-タ	0.0%
20. 川越発の新しいスクールバスにより通学に便利になったと思いますか。		問20	0.0%
a. そう思う		a	66.7%
b. ややそう思う		b	13.3%
c. どちらとも言えない		c	13.3%
d. あまりそう思わない		d	0.0%
e. そう思わない		e	6.7%
		ノーマーク	0.0%
		?デ-タ	0.0%

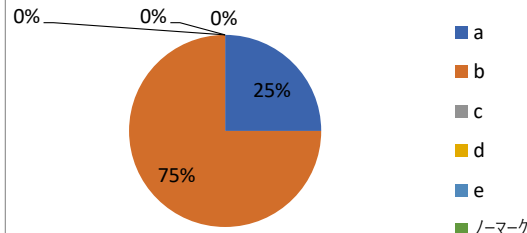
2019(平成31)年 3月 実施

※グラフは、値表示縮小の為小数点以下四

問題数 %

1. 大学で友達がたくさんできましたか。

- a. そう思う
- b. ややそう思う
- c. どちらとも言えない
- d. あまりそう思わない
- e. そう思わない



問1

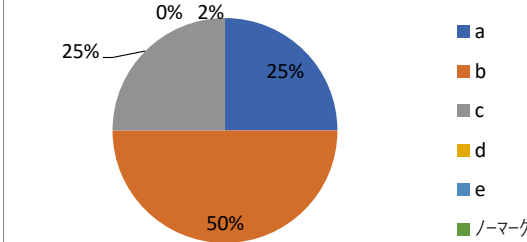
- a 25.0%
- b 75.0%
- c 0.0%
- d 0.0%
- e 0.0%

ノーマーク

?データ

2. 資格取得のため積極的に頑張りましたか。

- a. そう思う
- b. ややそう思う
- c. どちらとも言えない
- d. あまりそう思わない
- e. そう思わない



問2

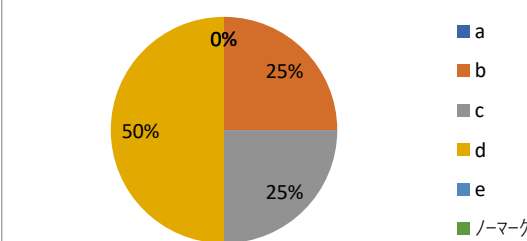
- a 25.0%
- b 50.0%
- c 25.0%
- d 0.0%
- e 0.0%

ノーマーク

?データ

3. ボランティアなど学内外の活動に積極的に参加しましたか。

- a. そう思う
- b. ややそう思う
- c. どちらとも言えない
- d. あまりそう思わない
- e. そう思わない



問3

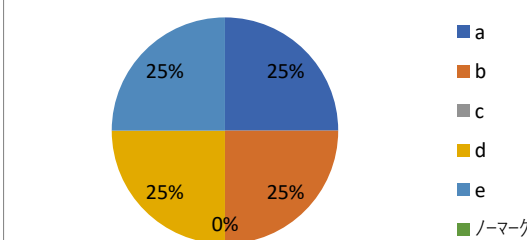
- a 0.0%
- b 25.0%
- c 25.0%
- d 50.0%
- e 0.0%

ノーマーク

?データ

4. クラブ活動やサークル活動に積極的に参加しましたか。

- a. そう思う
- b. ややそう思う
- c. どちらとも言えない
- d. あまりそう思わない
- e. そう思わない



問4

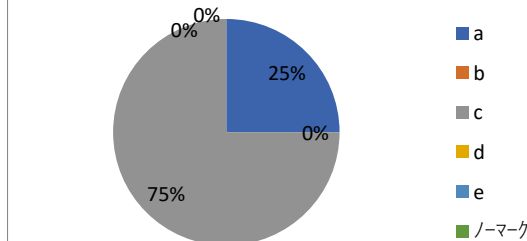
- a 25.0%
- b 25.0%
- c 0.0%
- d 25.0%
- e 25.0%

ノーマーク

?データ

5. 夏休みや冬休みを有効に活用しましたか。

- a. そう思う
- b. ややそう思う
- c. どちらとも言えない
- d. あまりそう思わない
- e. そう思わない



問5

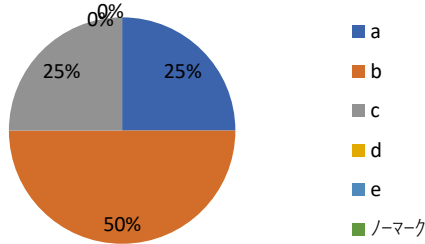
- a 25.0%
- b 0.0%
- c 75.0%
- d 0.0%
- e 0.0%

ノーマーク

?データ

6. 大学祭に積極的に参加しましたか。

- a. そう思う
- b. ややそう思う
- c. どちらとも言えない
- d. あまりそう思わない
- e. そう思わない



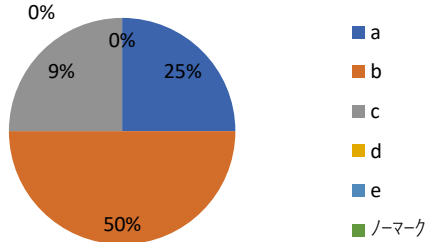
問6

a	25.0%
b	50.0%
c	25.0%
d	0.0%
e	0.0%

ノーマーク
?データ

7. あなたの学生生活は楽しかったですか。

- a. そう思う
- b. ややそう思う
- c. どちらとも言えない
- d. あまりそう思わない
- e. そう思わない



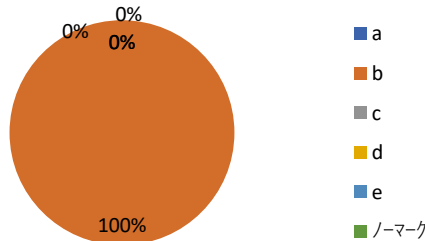
問7

a	25.0%
b	50.0%
c	25.0%
d	0.0%
e	0.0%

ノーマーク
?データ

8. 大学生活で精神的におおいに成長したと思いますか。

- a. そう思う
- b. ややそう思う
- c. どちらとも言えない
- d. あまりそう思わない
- e. そう思わない



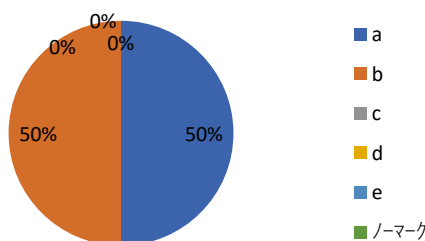
問8

a	0.0%
b	100.0%
c	0.0%
d	0.0%
e	0.0%

ノーマーク
?データ

9. 大学生活で学んだことが将来役立つと思いますか。

- a. そう思う
- b. ややそう思う
- c. どちらとも言えない
- d. あまりそう思わない
- e. そう思わない



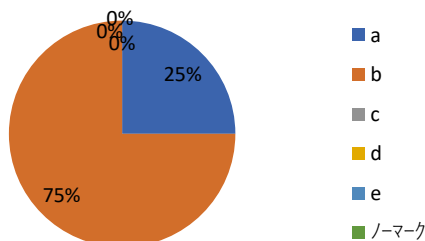
問9

a	50.0%
b	50.0%
c	0.0%
d	0.0%
e	0.0%

ノーマーク
?データ

10. 学生生活を振り返って満足していますか。

- a. そう思う
- b. ややそう思う
- c. どちらとも言えない
- d. あまりそう思わない
- e. そう思わない



問10

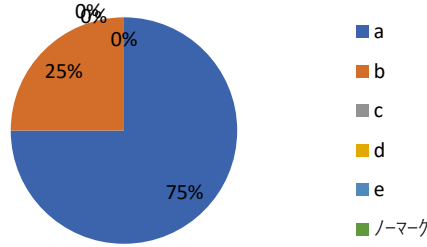
a	25.0%
b	75.0%
c	0.0%
d	0.0%
e	0.0%

ノーマーク
?データ

11. 保護者はあなたの大学生生活を十分に理解していましたか。

問11

- a. そう思う
- b. ややそう思う
- c. どちらとも言えない
- d. あまりそう思わない
- e. そう思わない



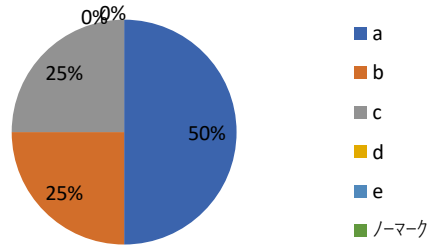
- a 75.0%
- b 25.0%
- c 0.0%
- d 0.0%
- e 0.0%

ノーマーク
?データ

12. 授業以外で先生方との関係は良好でしたか。

問12

- a. そう思う
- b. ややそう思う
- c. どちらとも言えない
- d. あまりそう思わない
- e. そう思わない



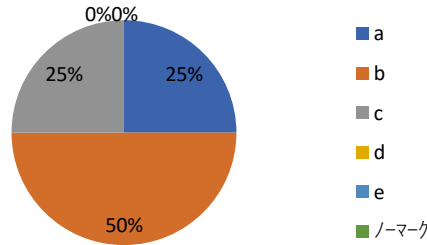
- a 50.0%
- b 25.0%
- c 25.0%
- d 0.0%
- e 0.0%

ノーマーク
?データ

13. 職員の対応はおおむね明るくていいねでしたか。

問13

- a. そう思う
- b. ややそう思う
- c. どちらとも言えない
- d. あまりそう思わない
- e. そう思わない



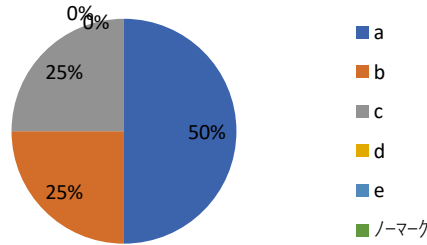
- a 25.0%
- b 50.0%
- c 25.0%
- d 0.0%
- e 0.0%

ノーマーク
?データ

14. 大学は快適な学習環境を提供していましたか。

問14

- a. そう思う
- b. ややそう思う
- c. どちらとも言えない
- d. あまりそう思わない
- e. そう思わない



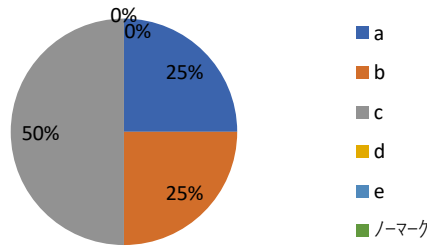
- a 50.0%
- b 25.0%
- c 25.0%
- d 0.0%
- e 0.0%

ノーマーク
?データ

15. 就職活動の支援を有効に活用しましたか。

問15

- a. そう思う
- b. ややそう思う
- c. どちらとも言えない
- d. あまりそう思わない
- e. そう思わない

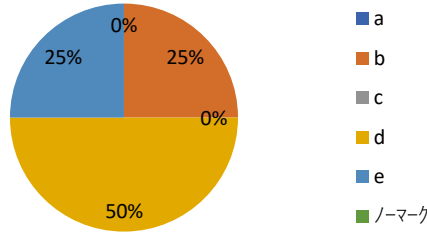


- a 25.0%
- b 25.0%
- c 50.0%
- d 0.0%
- e 0.0%

ノーマーク
?データ

16. 保健室・学生相談室を有効に活用しましたか。 問16

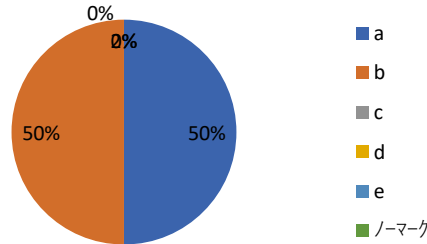
- a. そう思う
- b. ややそう思う
- c. どちらとも言えない
- d. あまりそう思わない
- e. そう思わない



a	0.0%
b	25.0%
c	0.0%
d	50.0%
e	25.0%
ノーマーク	
?データ	

17. 食堂や図書館を有効に活用しましたか。 問17

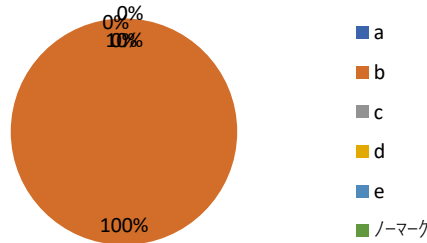
- a. そう思う
- b. ややそう思う
- c. どちらとも言えない
- d. あまりそう思わない
- e. そう思わない



a	50.0%
b	50.0%
c	0.0%
d	0.0%
e	0.0%
ノーマーク	
?データ	

18. スクールバスを有効に利用しましたか。 問18

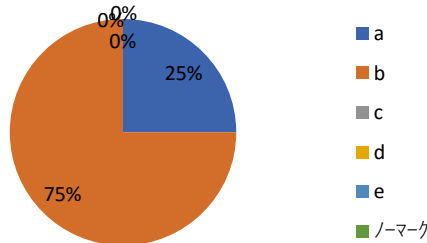
- a. そう思う
- b. ややそう思う
- c. どちらとも言えない
- d. あまりそう思わない
- e. そう思わない



a	0.0%
b	100.0%
c	0.0%
d	0.0%
e	0.0%
ノーマーク	
?データ	

19. 大学の廊下等の改装は快適な教育環境をさらに提供しましたか。 問19

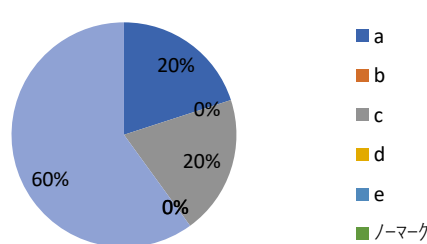
- a. そう思う
- b. ややそう思う
- c. どちらとも言えない
- d. あまりそう思わない
- e. そう思わない



a	25.0%
b	75.0%
c	0.0%
d	0.0%
e	0.0%
ノーマーク	
?データ	

20. 川越発の新しいスクールバスにより通学に便利になったと思いますか。 問20

- a. そう思う
- b. ややそう思う
- c. どちらとも言えない
- d. あまりそう思わない
- e. そう思わない



a	50.0%
b	0.0%
c	50.0%
d	0.0%
e	0.0%
ノーマーク	
?データ	1.5