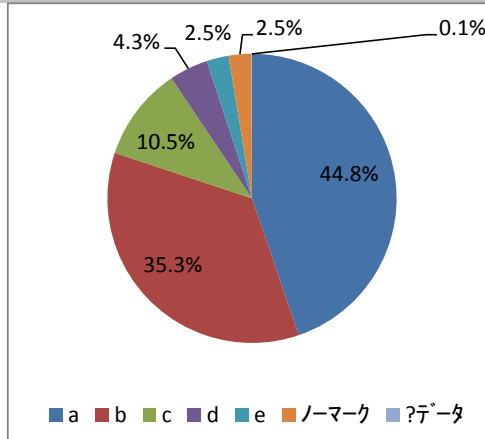


1. 授業の内容を理解できた。

問1

- a. そう思う
- b. ややそう思う
- c. どちらとも言えない
- d. あまりそう思わない
- e. 全くそう思わない

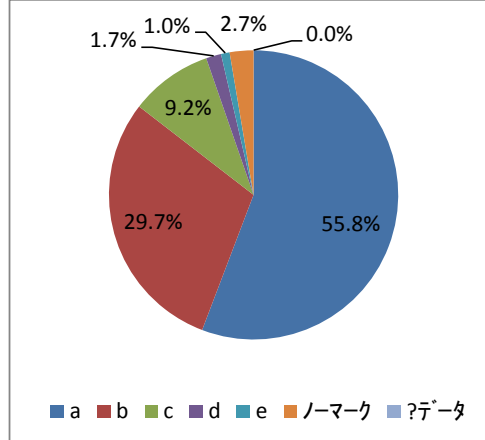


a	44.8%	
b	35.3%	
c	10.5%	
d	4.3%	
e	2.5%	
ノーマーク	2.5%	
?データ	0.1%	100%

2. 授業の目標を十分に学生に説明していましたか。

問2

- a. そう思う
- b. ややそう思う
- c. どちらとも言えない
- d. あまりそう思わない
- e. 全くそう思わない

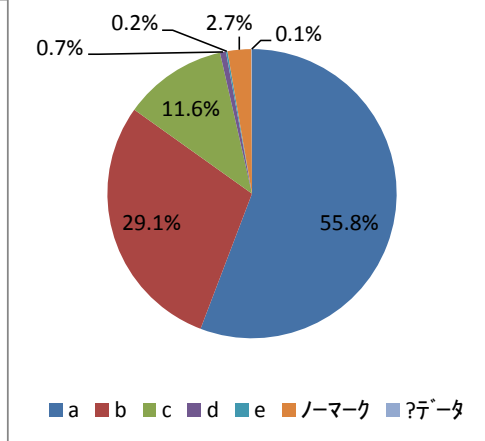


a	55.8%	
b	29.7%	
c	9.2%	
d	1.7%	
e	1.0%	
ノーマーク	2.7%	
?データ	0.0%	100%

3. 授業内容は『シラバス』の内容に沿ったものでしたか。

問3

- a. そう思う
- b. ややそう思う
- c. どちらとも言えない
- d. あまりそう思わない
- e. 全くそう思わない

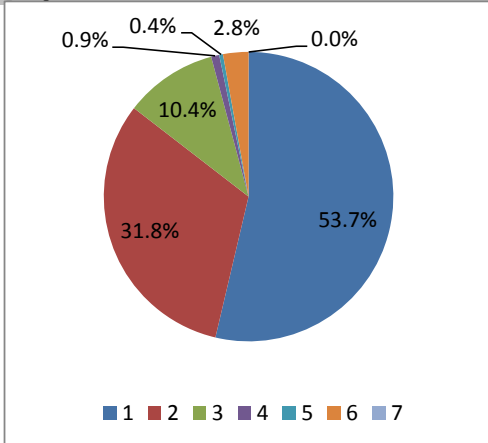


a	55.8%	
b	29.1%	
c	11.6%	
d	0.7%	
e	0.2%	
ノーマーク	2.7%	
?データ	0.1%	100%

4.成績評価の方法は明示されていきましたか。

問4

- a. そう思う
- b. ややそう思う
- c. どちらとも言えない
- d. あまりそう思わない
- e. 全くそう思わない

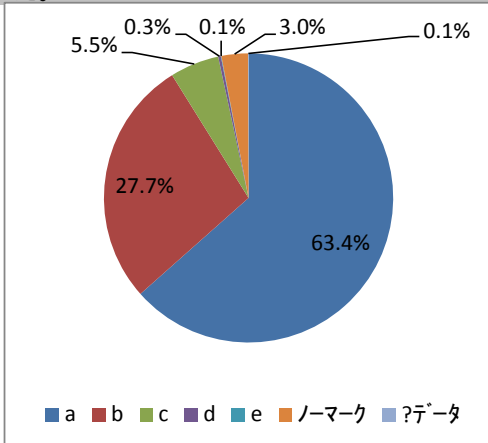


a	53.7%	
b	31.8%	
c	10.4%	
d	0.9%	
e	0.4%	
ノーマーク	2.8%	
データ	0.0%	100%

5.教員は授業の開始・終了の時間を守った。

問5

- a. そう思う
- b. ややそう思う
- c. どちらとも言えない
- d. あまりそう思わない
- e. 全くそう思わない

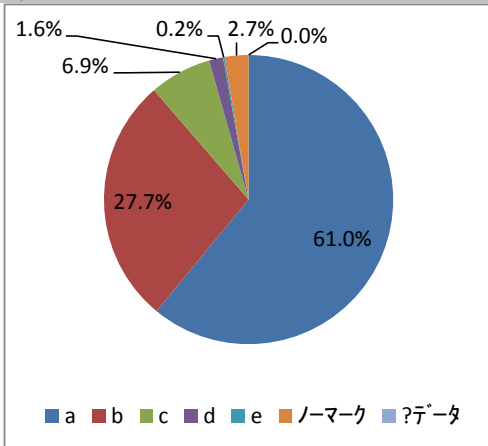


a	63.4%	
b	27.7%	
c	5.5%	
d	0.3%	
e	0.1%	
ノーマーク	3.0%	
データ	0.1%	100%

6.授業に対する教員の熱意が感じられた。

問6

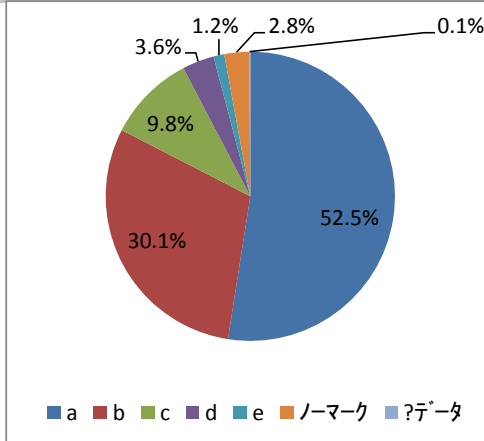
- a. そう思う
- b. ややそう思う
- c. どちらとも言えない
- d. あまりそう思わない
- e. 全くそう思わない



a	61.0%	
b	27.7%	
c	6.9%	
d	1.6%	
e	0.2%	
ノーマーク	2.7%	
データ	0.0%	100%

7.授業内容は興味深いものであった。

- a. そう思う
- b. ややそう思う
- c. どちらとも言えない
- d. あまりそう思わない
- e. 全くそう思わない

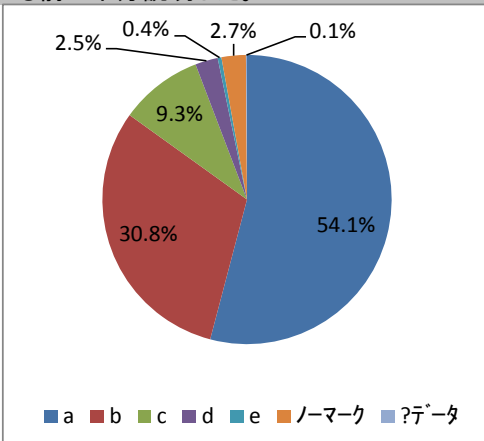


問7

a	52.5%	
b	30.1%	
c	9.8%	
d	3.6%	
e	1.2%	
ノーマーク	2.8%	
?データ	0.1%	100%

8.教員は専門用語など難しい単語を用いる前に十分説明した。

- a. そう思う
- b. ややそう思う
- c. どちらとも言えない
- d. あまりそう思わない
- e. 全くそう思わない

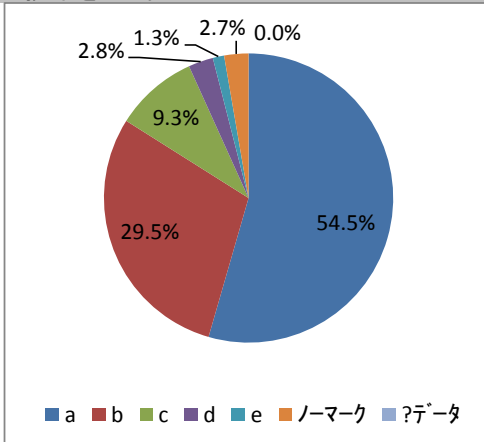


問8

a	54.1%	
b	30.8%	
c	9.3%	
d	2.5%	
e	0.4%	
ノーマーク	2.7%	
?データ	0.1%	100%

9.教員が学生の理解力や反応に配慮して授業をした。

- a. そう思う
- b. ややそう思う
- c. どちらとも言えない
- d. あまりそう思わない
- e. 全くそう思わない

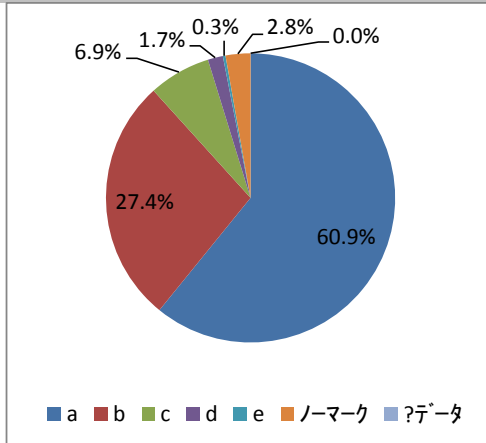


問9

a	54.5%	
b	29.5%	
c	9.3%	
d	2.8%	
e	1.3%	
ノーマーク	2.7%	
?データ	0.0%	100%

10.教員の学生に接する態度は適切であったと思いますか。 問10

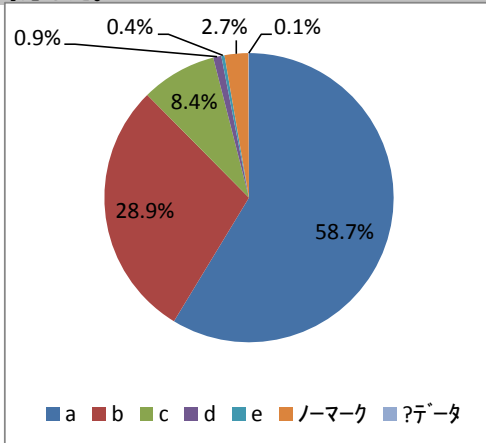
- a. そう思う
- b. ややそう思う
- c. どちらとも言えない
- d. あまりそう思わない
- e. 全くそう思わない



a	60.9%	
b	27.4%	
c	6.9%	
d	1.7%	
e	0.3%	
ノーマーク	2.8%	
?データ	0.0%	100%

11.教員は学生の質問や相談に適切に対応した。 問11

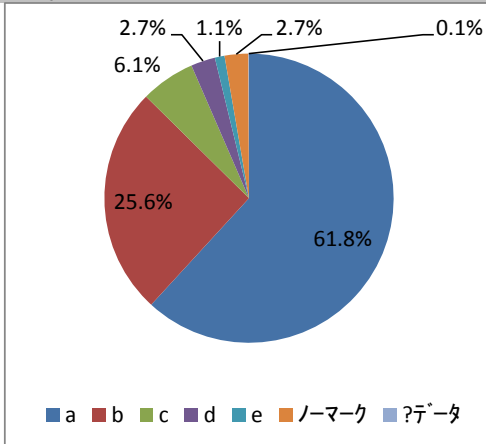
- a. そう思う
- b. ややそう思う
- c. どちらとも言えない
- d. あまりそう思わない
- e. 全くそう思わない



a	58.7%	
b	28.9%	
c	8.4%	
d	0.9%	
e	0.4%	
ノーマーク	2.7%	
?データ	0.1%	100%

12.教員の声の大きさ、口調は明瞭であった。 問12

- a. そう思う
- b. ややそう思う
- c. どちらとも言えない
- d. あまりそう思わない
- e. 全くそう思わない

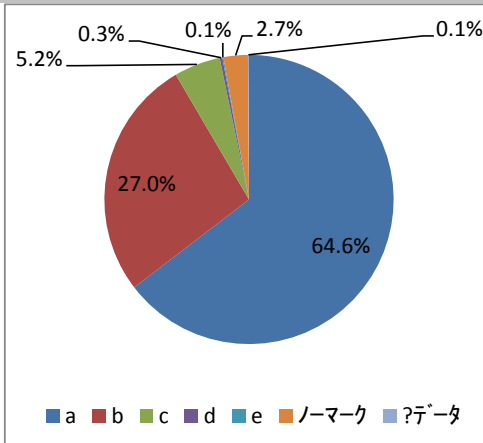


a	61.8%	
b	25.6%	
c	6.1%	
d	2.7%	
e	1.1%	
ノーマーク	2.7%	
?データ	0.1%	100%

13.教員の学生に対する言葉遣いは適切であった。

問13

- a. そう思う
- b. ややそう思う
- c. どちらとも言えない
- d. あまりそう思わない
- e. 全くそう思わない

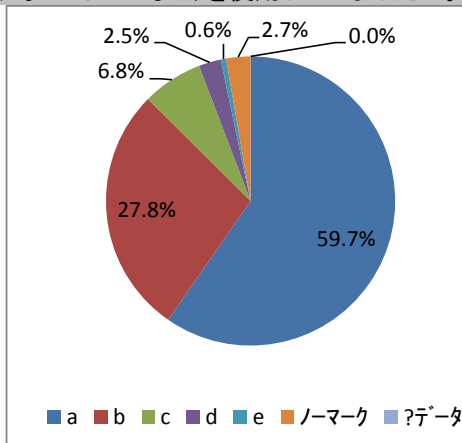


a	64.6%	
b	27.0%	
c	5.2%	
d	0.3%	
e	0.1%	
ノーマーク	2.7%	
?データ	0.1%	100%

14.教員は効率的に提示用具(黒板・ビデオ・パソコンなど)を使用していましたか。

問14

- a. そう思う
- b. ややそう思う
- c. どちらとも言えない
- d. あまりそう思わない
- e. 全くそう思わない

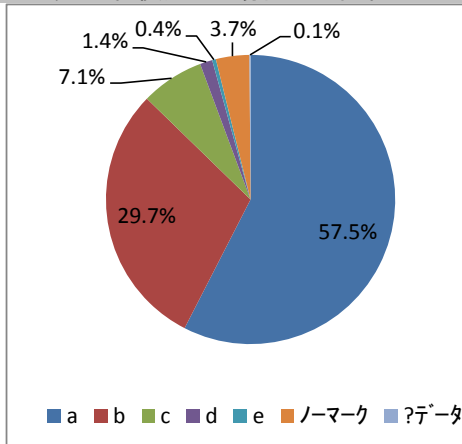


a	59.7%	
b	27.8%	
c	6.8%	
d	2.5%	
e	0.6%	
ノーマーク	2.7%	
?データ	0.0%	100%

15.教科書・参考書・配付資料などが有益であった。(使用した場合のみ回答)

問15

- a. そう思う
- b. ややそう思う
- c. どちらとも言えない
- d. あまりそう思わない
- e. 全くそう思わない

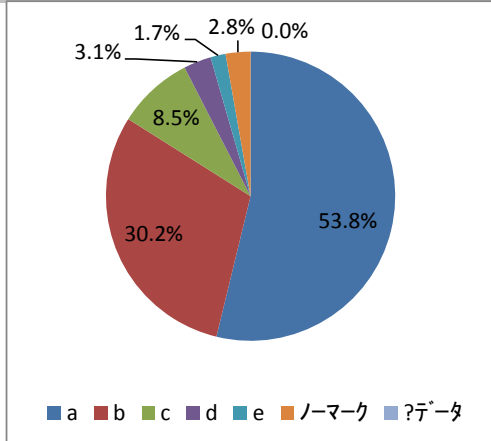


a	57.5%	
b	29.7%	
c	7.1%	
d	1.4%	
e	0.4%	
ノーマーク	3.7%	
?データ	0.1%	100%

16.授業内容は十分に満足できるものであった。

問16

- a. そう思う
- b. ややそう思う
- c. どちらとも言えない
- d. あまりそう思わない
- e. 全くそう思わない

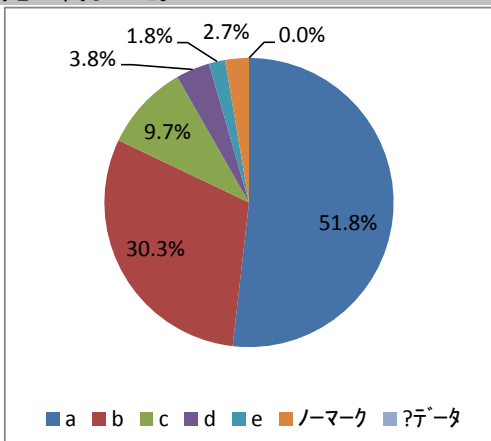


a	53.8%	
b	30.2%	
c	8.5%	
d	3.1%	
e	1.7%	
ノーマーク	2.8%	
?データ	0.0%	100%

17.この授業によって、学問への興味・関心が高まった。

問17

- a. そう思う
- b. ややそう思う
- c. どちらとも言えない
- d. あまりそう思わない
- e. 全くそう思わない

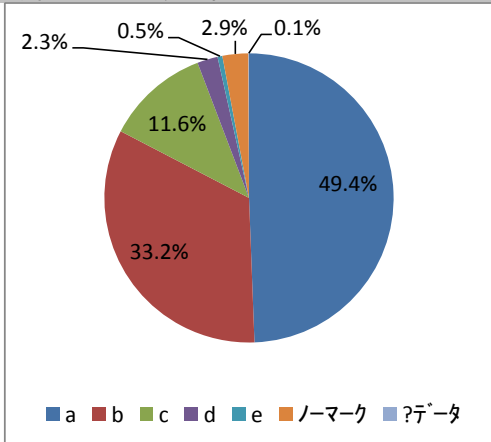


a	51.8%	
b	30.3%	
c	9.7%	
d	3.8%	
e	1.8%	
ノーマーク	2.7%	
?データ	0.0%	100%

18.授業を受ける際、積極的・前向きに取り組んでいますか。

問18

- a. そう思う
- b. ややそう思う
- c. どちらとも言えない
- d. あまりそう思わない
- e. 全くそう思わない

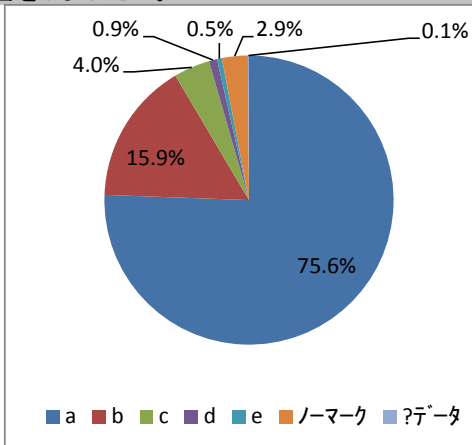


a	49.4%	
b	33.2%	
c	11.6%	
d	2.3%	
e	0.5%	
ノーマーク	2.9%	
?データ	0.1%	100%

19.どのくらいこの科目について事前学習をしましたか。

問19

- a.30分以内
- b.1時間以内
- c.2時間以内
- d.3時間以内
- e.3時間以上

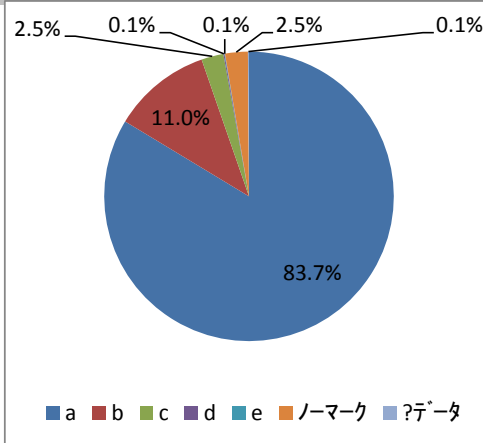


a	75.6%	
b	15.9%	
c	4.0%	
d	0.9%	
e	0.5%	
ノーマーク	2.9%	
?データ	0.1%	100%

20.あなたの出席状況はどうでしたか。

問20

- a.80~100%
- b.60~79%
- c.40~59%
- d. 20~39%
- e. 19%以下



a	83.7%	
b	11.0%	
c	2.5%	
d	0.1%	
e	0.1%	
ノーマーク	2.5%	
?データ	0.1%	100%